

Cartilha do Gestor de Frota do Estado

SGTA

Sistema de Gestão Total de Abastecimento do
Governo do Estado de Minas Gerais

REV	DATA	ALTERAÇÃO	CRIAÇÃO	REVISÃO	APROVAÇÃO
00	09/12/2021	Versão inicial	Luisa Carvalho	Carlos Mendonça	SEPLAG
01	30/05/2022	Inclusão dos itens: cadastro de parâmetros, configuração de dados dos postos, acompanhamento de pleitos de ressarcimento, limite de abastecimento, monitoramento de alertas, acompanhamento status de terminais, visualização de cotas distribuídas.		Cristiane Queiroz	

INDICE

1.	Informações Iniciais.....	5
1.1	Público Alvo.....	5
1.2	Permissões do Sistema.....	5
1.3	Acesso ao Sistema.....	5
1.4	Sair do sistema.....	7
2.	Usando o Sistema.....	7
2.1.	Navegação.....	7
2.2.	Notificações do Sistema.....	7
2.3.	Condutor.....	8
2.4.	Órgão.....	9
2.5.	Unidades.....	10
2.6.	Veículo.....	12
2.7.	Cadastro de Parâmetros.....	15
2.7.1.	Criação e Edição de Parâmetros de Órgão, UNIDADES E VEÍCULOS.....	15
2.7.2.	Cadastro de Cota.....	22
2.8.	Cadastro de frentista.....	25
2.9.	Cadastro de Usuários.....	28
2.9.1.	Alterar Senha de Acesso.....	33
2.9.2.	Recuperação de Senha de Acesso.....	34
2.10.	Configuração de Dados dos Postos.....	35
2.11.	Turnos.....	40
2.12.	Abastecimentos.....	42
2.12.1.	Acerto de Hodômetro de Abastecimento.....	45
2.13.	Consulta de Impedimentos.....	48
2.14.	Consulta Liberação Interface SIAD.....	50
2.15.	Capacidade Tanques Postos.....	52
2.16.	Auditoria de utilização de Parâmetros.....	54
2.17.	Status Notas Fiscais.....	57
2.18.	Posto Interface SIAD.....	59
2.19.	Aferição de Veículo.....	61

2.20.	Liberação Remota.....	63
2.21.	Estoques	65
2.22.	Vazão não Autorizada	67
2.23.	Auditoria.....	69
2.24.	Acompanhamento de Pleito de Ressarcimento.....	72
2.24.1.	Pleito de Ressarcimento de Posto.....	72
2.24.2.	Pleito de Ressarcimento de Veículo.....	76
2.25.	Limite Abastecimento	80
2.26.	Monitoramento Alertas.....	82
2.27.	Status dos Terminais	85
2.28.	Rateio	87
2.29.	Acompanhamento do Status dos Postos	88
2.30.	Visualizar Cotas Distribuídas	90
3.	Telefone de Suporte.....	96
4.	Relatórios	96
4.1.	Relatório de Abastecimentos do veículo oficial.....	98
4.2.	Relatório de Abastecimentos do Órgão no Período – Volume	100
4.3.	Relatório de Abastecimento Partida Frio.....	103
4.4.	Relatório de Consumo Combustível por Período – Data	106
4.5.	Relatório de Consumo de Combustível por Período – Órgão / Entidade	108
4.6.	Relatório de Dados do Abastecimento do Veículo	111
4.1.	Relatório Pré-Recedimentos Combustível Postos no Período	115
4.2.	Relatório de Despesa com Aquisição de Combustível pelo Estado	118
4.3.	Relatório de Informação de Produto NF	121
4.4.	Recebimentos Combustível Postos no Período	123
4.5.	Relatório de Aquisição de Combustível – Dados da Entrada Nota fiscal	127
4.6.	Relatório de Aquisição de Combustível – Órgão – entradas de Nota fiscal.....	130
4.1.	Relatório de Despesa Com Aquisição de combustível – Órgão	132
4.1.	Relatório de Saldo de Combustível nos Postos na Data – Postos.....	134
4.2.	Relatório de Saldo de Combustível nos Postos por Período – Data.....	138
4.3.	Relatório consumo Combustível Órgão Período – Unidades.....	140
4.4.	Relatório de Listagem de Impedimentos	143

4.5.	Relatório de Status dos Terminais.....	145
5.	Relatórios Unidata.....	147
5.1.	Relatório de Recebimentos.....	147
5.2.	Relatório de Resumo de Turno	149
5.3.	Relatório de Resumo da Operação	152

1. INFORMAÇÕES INICIAIS

1.1 PÚBLICO ALVO

Esta cartilha destina-se aos Gestores de Frota do Estado – GFE que utilizarão o Sistema Gestão Total de Abastecimento – SGTA.

1.2 PERMISSÕES DO SISTEMA

O Gestor de Frota do Estado poderá:

- ✓ Controle na gestão dos Órgãos, Unidades, Postos e Frotas através de consultas e relatórios;
- ✓ Acesso a diversas rotinas de gerenciamento dos postos próprio e/ou pontos de abastecimento;
- ✓ Distribuição de cotas para unidades e veículos;
- ✓ Cadastro de usuários GFO, GFU, GPPE, GPP, GPPMP e Frentistas;

1.3 ACESSO AO SISTEMA

O sistema SGTA é acessado através da Internet, podendo ser utilizado qualquer browser atualmente disponível no mercado (Windows Internet Explorer, Mozilla Firefox, Google Chrome).

Os registros de abastecimentos, aquisição e consumo de combustíveis, movimentação em postos do estado referentes ao período de julho de 2014 a dezembro de 2018, provenientes dos contratos registrados no Edital de Registro de Preço Planejamento Nº 035-A2010 estarão disponíveis para consulta na base histórica do SGTA que deve ser acessada através do caminho: <http://sgtahistorico.netfrota.com.br>.

IMPORTANTE: o SGTA Histórico deverá ser acessado através do Browser da Abastek.

O acesso referente aos registros realizados a partir de janeiro de 2019, assim como as operações disponíveis no sistema SGTA para o Gestor de Frota de Estado - GFE pode ser realizado através dos navegadores padrões, como Google Chrome, Mozilla Firefox e etc., utilizando o caminho <http://sgta.netfrota.com.br>.

Para acessar o sistema, será exibida a tela de logon, onde o Gestor digitará seu nome de usuário e a senha.



Nome de usuario *

gestorgfe

Senha *

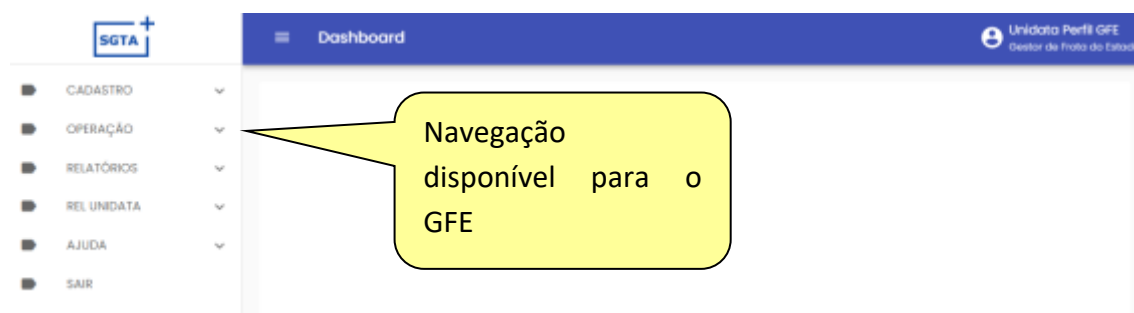
.....

LOGIN

ESQUECI MINHA SENHA

unidata

Ao efetuar o *login*, a tela principal é mostrada com todas as funcionalidades disponíveis.



Os gestores e frentistas que não realizarem logon dentro de 45 dias, terá seu usuário bloqueado.

Os gestores de frota hierarquicamente superiores devem proceder ao desbloqueio dos gestores de frota bloqueados.


1.4 SAIR DO SISTEMA

Para sair do sistema basta clicar no botão **Sair**, disponível no canto superior direito da tela ou no menu de navegação.



2. USANDO O SISTEMA

2.1. NAVEGAÇÃO

No cabeçalho do sistema será apresentada a funcionalidade de expandir ou recolher o grid de navegação. Basta clicar no ícone  para realizar a operação.

2.2. NOTIFICAÇÕES DO SISTEMA

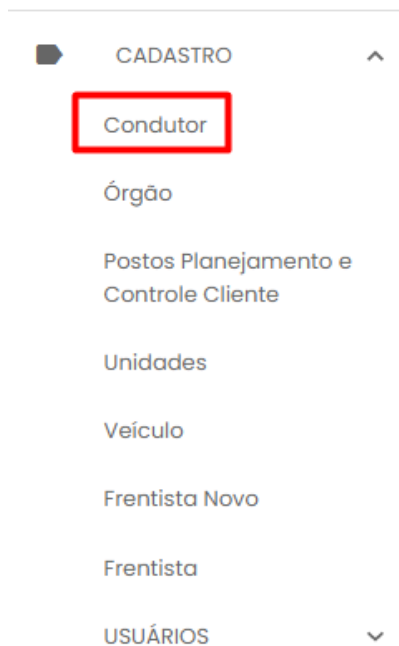
O GFE *pop-up* de alerta para atividades que estão sendo realizadas.

As notificações serão aplicadas somente para ações provenientes do site sgtaantigo.netfrota.com.br acessando pelo browser da Abastek e do site sgta.netfrotota.com.br, acessando por qualquer navegador disponibilizado no mercado.

- Operação de turno, com divergência de dados na abertura e fechamento;
- Usuários bloqueados por não realizar acesso ao sistema a mais de 45 dias.

2.3. CONDUTOR

Para pesquisar os condutores disponíveis no sistema, o Gestor de Frota do Estado deverá clicar em CADASTRO, logo após CONDUTOR.



Será apresentada a tela de pesquisa de condutores.

CPF: Q	Nome Q	Órgão Q	Status Q Todos v
00000001406	MARIETA DAS DORES TESTE	INSTITUTO MINEIRO DE AGROPECUARIA	Sem senha cadastrada
00000003298	ADILSON DE LIMA CUNHA	INSTITUTO MINEIRO DE AGROPECUARIA	Sem senha cadastrada
000000083038	TESTE EM DESENV SOLIC OITO	INSTITUTO MINEIRO DE AGROPECUARIA	Sem senha cadastrada
000000087610	HERBERT DE MINGO SILVA	POLICIA CIVIL DO ESTADO DE MINAS GERAIS	Ativo
00000186511	ITAMAR GUSMAO DE OLIVEIRA JUNIOR	POLICIA CIVIL DO ESTADO DE MINAS GERAIS	Ativo
00000274840	ANTONIO CARLOS DE OLIVEIRA	TRIBUNAL DE JUSTICA DO ESTADO DE MINAS GERAIS	Ativo
00001280660	SERGIO SEVERIANO LIMA	FUNDACAO EZEQUEL DIAS	Inativo

Linhas por página 10 1-10 de 127.466 < >

É possível pesquisar pelos dados do CPF, nome, Órgão e Status do condutor. Após inserir as informações desejadas, basta clicar na tecla ENTER do seu teclado.

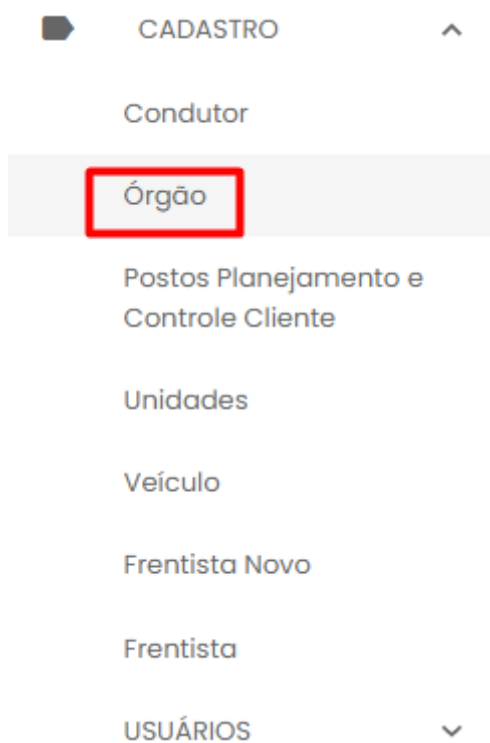
A lista dos condutores dos Órgãos / Entidades disponibilizada no sistema estará disponível para consulta.

É possível exportar o resultado da pesquisa para Excel ou PDF. Basta selecionar o ícone

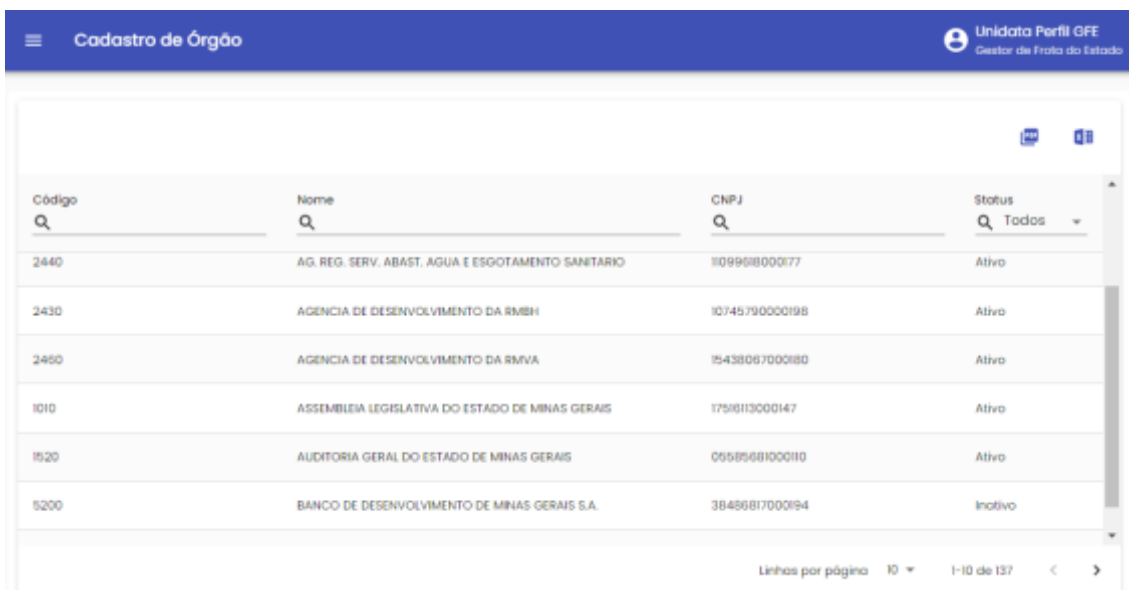
correspondente   e será realizado o download.

2.4. ÓRGÃO

É disponibilizada no sistema a lista dos Órgãos / Entidades do Estado. Para visualizar os Órgãos disponíveis, o Gestor de Frota do Estado deverá clicar em CADASTRO, logo após ÓRGÃO.



Será apresentada a tela de pesquisa de Órgãos.



The screenshot shows a web interface titled 'Cadastro de Órgão' with a user profile 'Unidata Perfil GFE - Gestor de Frota do Estado'. Below the header is a table with the following data:


Código	Nome	CNPJ	Status
2440	AG. REG. SERV. ABAST. AGUA E ESGOTAMENTO SANITARIO	00996800077	Ativo
2430	AGENCIA DE DESENVOLVIMENTO DA RMBH	074579000198	Ativo
2450	AGENCIA DE DESENVOLVIMENTO DA RMVA	0543806700080	Ativo
1010	ASSEMBLEIA LEGISLATIVA DO ESTADO DE MINAS GERAIS	1750113000147	Ativo
0520	AUDITORIA GERAL DO ESTADO DE MINAS GERAIS	0558968100010	Ativo
5200	BANCO DE DESENVOLVIMENTO DE MINAS GERAIS S.A.	3848681700094	Inativo

At the bottom of the table, there is a pagination control: 'Linhas por página 10' and '1-10 de 137'.

É possível pesquisar pelos dados do Órgão, Nome, CNPJ, Status. Após inserir as informações desejadas, basta clicar na tecla ENTER do seu teclado.

A lista dos Órgãos / Entidades disponibilizada no sistema estará disponível para consulta.

É possível exportar o resultado da pesquisa para Excel ou PDF. Basta selecionar o ícone



correspondente e será realizado o download.

O sistema permite realizar a criação e edição de parâmetros de órgão, sendo detalhado no item Cadastro de Parâmetros.

2.5. UNIDADES

Através do sistema é possível realizar a pesquisa das Unidades cadastradas no SIAD e disponibilizada no SGTA. Para realizar a pesquisa, o Gestor de Frota do Estado deverá clicar em CADASTRO e em seguida UNIDADE.



Será apresentada a tela de pesquisa de Unidades.

Unidade

Unidata Perfil GFE
Gestor de Frota do Estado

Nome do Órgão	Código	Nome da Unidade	Status
TRIBUNAL DE JUSTICA DO ESTADO DE MINAS GERAIS	1031049	00.0000.0094/04 - COPAT - BENS RECOLHIDOS	Ativa
TRIBUNAL DE JUSTICA DO ESTADO DE MINAS GERAIS	1031017	00.0000.0094/05 - COPAT - ESTOQUE DE NOVOS	Ativa
TRIBUNAL DE JUSTICA DO ESTADO DE MINAS GERAIS	1031505	00.0000.0680/02 - COTRANS - SALA DA OFICINA	Ativa
TRIBUNAL DE JUSTICA DO ESTADO DE MINAS GERAIS	1031068	0016 - ALFENAS - COMARCA	Ativa
TRIBUNAL DE JUSTICA DO ESTADO DE MINAS GERAIS	1031535	0027 - BETIM - COMARCA	Ativa
TRIBUNAL DE JUSTICA DO ESTADO DE MINAS GERAIS	1031813	0034 - ARACUAI - COMARCA	Ativa

Linhas por página 10 1-10 de 5.648

É possível pesquisar pelos dados da Unidade como nome do Órgão, código SIAD da Unidade, nome da Unidade e Status. Após inserir as informações desejadas, basta clicar na tecla ENTER do seu teclado.

A lista de todas as Unidades cadastradas no sistema estará disponível para consulta.

É possível exportar o resultado da pesquisa para Excel ou PDF. Basta selecionar o ícone



correspondente

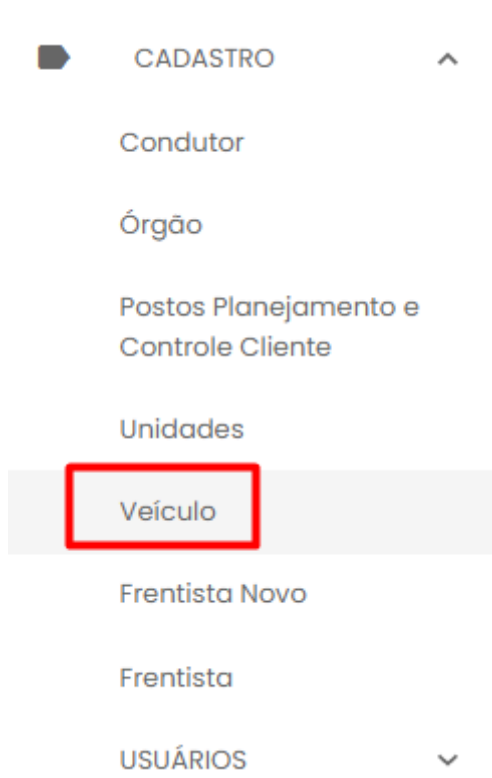
e será realizado o download.

O sistema permite realizar a criação e edição de parâmetros de unidade, sendo detalhado no item Cadastro de Parâmetros.

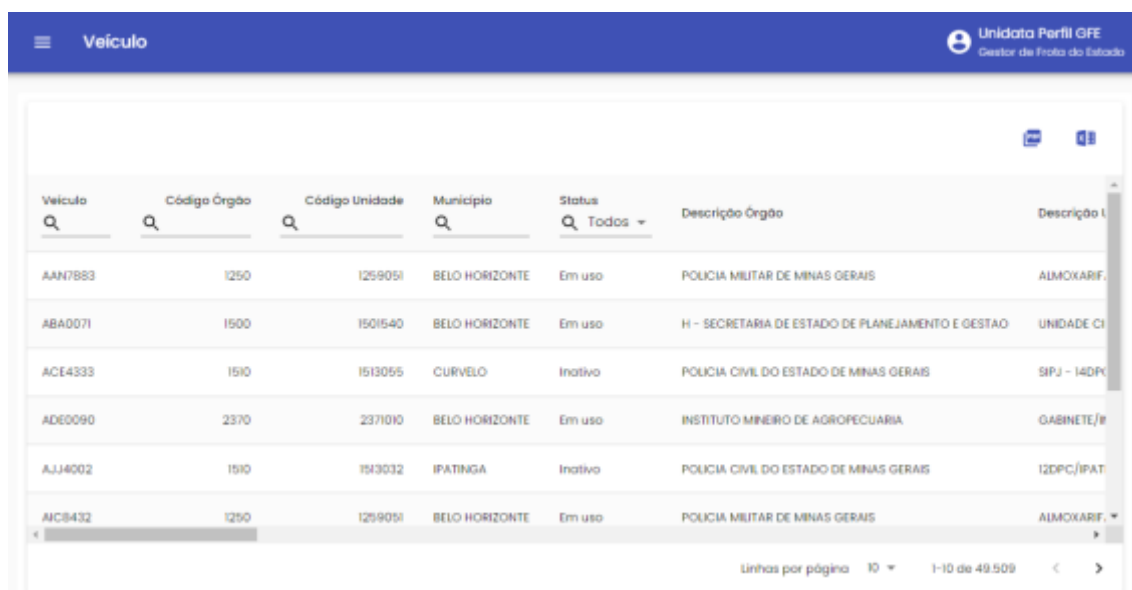
O sistema permite realizar inclusão, alteração e exclusão de cota para unidade, sendo detalhado no item Distribuição de Cota.

2.6. VEÍCULO

O Gestor de Frota do Estado poderá pesquisar os veículos da frota do Estado através do sistema. Para pesquisar os veículos cadastrados no SIAD e disponibilizados a consulta no SGTA, basta clicar em CADASTRO e em seguida clicar em VEÍCULO.



Será apresentada a tela de pesquisa de veículos.



Veículo	Código Órgão	Código Unidade	Município	Status	Descrição Órgão	Descrição Unidade
AAN7883	1250	1259051	BELO HORIZONTE	Em uso	POLICIA MILITAR DE MINAS GERAIS	ALMOXARIF.
ABA0071	1500	1501540	BELO HORIZONTE	Em uso	H - SECRETARIA DE ESTADO DE PLANEJAMENTO E GESTAO	UNIDADE CI
ACE4333	1510	1513055	CURVELO	Inativo	POLICIA CIVIL DO ESTADO DE MINAS GERAIS	SIPJ - IADP
ADE0090	2370	2371010	BELO HORIZONTE	Em uso	INSTITUTO MINEIRO DE AGROPECUARIA	GABINETE/II
AJJ4002	1510	1513032	IPATINGA	Inativo	POLICIA CIVIL DO ESTADO DE MINAS GERAIS	I2DPC/IPAT
AIC8432	1250	1259051	BELO HORIZONTE	Em uso	POLICIA MILITAR DE MINAS GERAIS	ALMOXARIF.

É possível pesquisar pelos dados do Veículo como placa do veículo, código SIAD do Órgão e da Unidade e Status.

Após inserir as informações desejadas, basta clicar na tecla ENTER do seu teclado.

Serão apresentadas as informações:

Veículo: campo referente a placa do veículo.

Código Órgão: campo referente ao órgão do veículo.

Código Unidade: campo referente ao código da unidade do veículo.

Município: campo referente ao município do veículo.

Status: campo referente ao Status do veículo informado através do sistema SIAD – em uso, abastecimento anterior pendente no SIAD, fora de uso, inativo, impedimento no DETRAN e manutenção acidentado.

Descrição Órgão: campo referente o nome do Órgão.

Descrição Unidade: campo referente ao nome da unidade.

Código modelo: código do modelo do veículo.

Marca/modelo: campo referente à marca / modelo do veículo.

Ano modelo: ano modelo do veículo.

Ano fabricação: ano de fabricação do veículo.

RENAVAM: campo referente ao número do RENAVAM.

Volume tanque: campo referente à capacidade do tanque de combustível do veículo.

Totalizador: campo referente ao hodômetro do veículo.

Totalizador referência: hodômetro informado no último abastecimento no SGTA ou hodômetro da saída, retorno ou abastecimento do veículo no SIAD, o que for maior.

Possui transponder: informação referente se há dispositivo instalado no veículo.

Leitura contínua Transponder: não aplicável ao projeto SEPLAG.

Abastecimento entre confirmação: não aplicável ao projeto SEPLAG.

Data limite sem DVEC: campo referente à data limite para instalação do dispositivo.

Aferição DVEC: não aplicável ao projeto SEPLAG.

Transponder 01, 02 e 03: campo referente ao número do(s) transponder instalado(s) no veículo.

Possui DVEC: informação referente se há dispositivo instalado no veículo.

DVEC: campo referente ao número do DVEC instalado no veículo.


Transações: não aplicável ao projeto SEPLAG.


Saldo transações: não aplicável ao projeto SEPLAG.

Tipo transação: não aplicável ao projeto SEPLAG.

Intervalo: não aplicável ao projeto SEPLAG.

Veículo tipo intervalo: não aplicável ao projeto SEPLAG.



Ao clicar no veículo desejado e em seguida no ícone , será apresentada a informação de tipo de combustível cadastrado para o veículo na tela de pesquisa.

Produtos do Veículo

Código	Nome
16	ALC/GASOL

FECHAR

É possível exportar o resultado da pesquisa para Excel ou PDF. Basta selecionar o ícone



correspondente e será realizado o download.

O sistema permite realizar a criação e edição de parâmetros de veículo, sendo detalhado no item Cadastro de Parâmetros.

O sistema permite realizar inclusão, alteração e exclusão de cota para unidade, sendo detalhado no item Distribuição de Cota.

2.7. CADASTRO DE PARÂMETROS

O sistema permite parametrizar a liberação ou o bloqueio do abastecimento para órgão, Unidades e/ou os veículos da frota.

A tela de cadastro de Parâmetros tem as mesmas funcionalidades para Unidades e Veículos.

IMPORTANTE: a operação de cadastro de parâmetros não será habilitada na base histórica do SGTA.

IMPORTANTE: as regras de abastecimentos definidas para órgão serão replicadas a todas as Unidades. As regras de abastecimentos aplicadas a uma Unidade serão replicadas a todos os veículos da frota da Unidade. Para definir regra de abastecimento a um único veículo, o cadastro do parâmetro deve ser realizado diretamente ao veículo, assim, como a exceção a ser aplicada.

2.7.1. CRIAÇÃO E EDIÇÃO DE PARÂMETROS DE ÓRGÃO, UNIDADES E VEÍCULOS

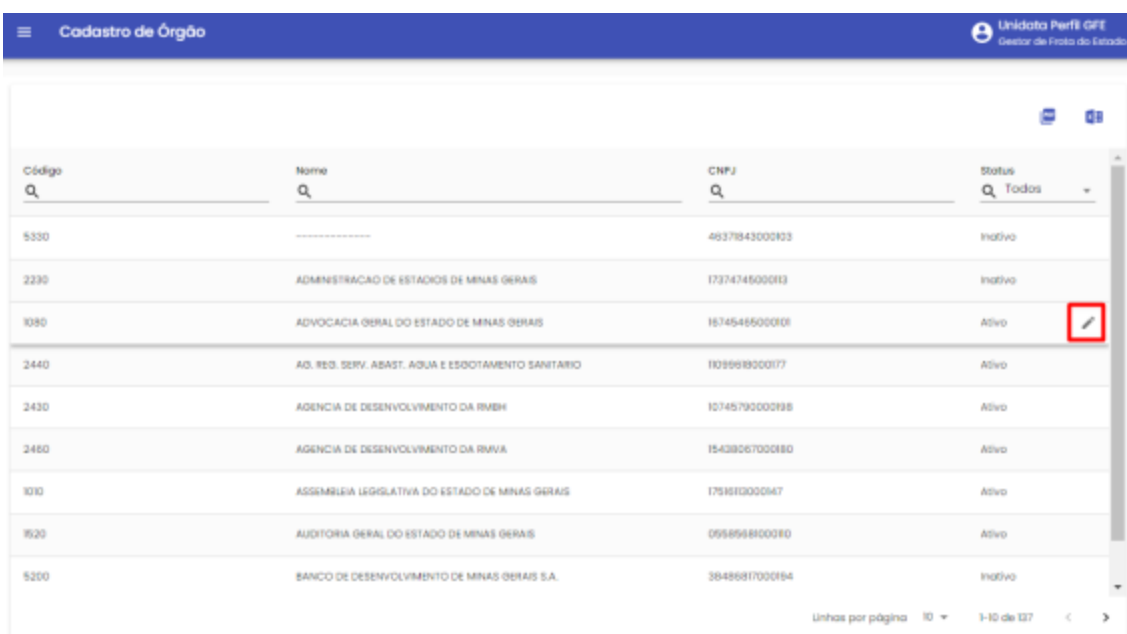
Para criação e edição de parâmetros do Órgão, basta clicar em CADASTRO e, em seguida ÓRGÃO.

Para criação e edição de parâmetros da Unidade, basta clicar em CADASTRO e, em seguida UNIDADES.

Para criação e edição de parâmetros do(s) Veículo(s), basta clicar em CADASTRO em seguida na pasta VEÍCULOS e em VEÍCULOS.

Na aba escolhida (Órgão, Unidade ou Veículo, clique no nome do Órgão ou Unidade ou

Veículo, em seguida clique no botão  para alterar o cadastro.



Código	Nome	CNPJ	Status
5330	-----	4637843000103	Inativo
2230	ADMINISTRACAO DE ESTACIOS DE MINAS GERAIS	17374745000013	Inativo
1080	ADVOGACIA GERAL DO ESTADO DE MINAS GERAIS	16745485000001	Ativo
2440	AO. REG. SERV. ABAST. AGUA E ESODTAMENTO SANITARIO	1029989000177	Ativo
2430	AGENCIA DE DESENVOLVIMENTO DA RMBH	1074579000298	Ativo
2460	AGENCIA DE DESENVOLVIMENTO DA RMVA	15438067000180	Ativo
3010	ASSEMBLEIA LEGISLATIVA DO ESTADO DE MINAS GERAIS	1791810000047	Ativo
9520	AUDITORIA GERAL DO ESTADO DE MINAS GERAIS	0958988000000	Ativo
5200	BANCO DE DESENVOLVIMENTO DE MINAS GERAIS S.A.	38486817000194	Inativo

Tela de exemplo de cadastro órgão

Cada registro do Órgão, Unidade ou Veículo, contém a aba PARÂMETROS disponível para modificação. Após selecionar o item que deseja parametrizar, clique na aba PARÂMETROS.

Cadastro de Órgão

DADOS PARÂMETROS

ABASTECER SOMENTE NOS DIAS DA SEMANA

Domingo Segunda Terça Quarta

Hora Inicial _____ Hora Inicial _____ Hora Inicial _____ Hora Inicial _____

Hora Final _____ Hora Final _____ Hora Final _____ Hora Final _____

Quinta Sexta Sábado

Hora Inicial _____ Hora Inicial _____ Hora Inicial _____

Hora Final _____ Hora Final _____ Hora Final _____

Exemplo de tela parâmetro para órgão

Cadastro de Órgão

BLOQUEAR ABASTECIMENTO NAS DATAS

Data Cadastrado por _____

LIMITAR ABASTECIMENTO POR TRANSAÇÃO

Tipo: Não há controle

Número: 0

LIMITAR ABASTECIMENTO POR INTERVALO

Tipo: Não há controle

Número: 0

MUNICÍPIO LIBERADO PARA ABASTECIMENTO

Código Município Cadastrado Por _____

+ INCLUIR **- EXCLUIR**

CONFIRMAR **FECHAR**

Exemplo de tela parâmetro para órgão

Campos de edição: os campos de edição são idênticos para parametrização do Órgão, Unidade e Veículo.

ABASTECER SOMENTE NOS DIAS DA SEMANA:

É possível definir o(s) dia(s) da semana e o horário(s) permitido para o abastecimento do Órgão, da(s) Unidade(s) e Veículo(s) específico(s). Desta forma, fica a restrição de abastecimento dentro do horário(s) e dia(s) definido(s).

Para realizar a parametrização de dia e hora para abastecimento, basta marcar o dia desejado e marcar a hora inicial e hora final da restrição.

Cadastro de Órgão

A imagem mostra a interface de usuário para o cadastro de parâmetros de abastecimento. O formulário está dividido em duas abas: 'DADOS' e 'PARÂMETROS'. A aba 'PARÂMETROS' contém o título 'ABASTECER SOMENTE NOS DIAS DA SEMANA'. Abaixo, há sete opções de dias da semana, cada uma com campos para 'Hora Inicial' e 'Hora Final'. Os dias 'Segunda' e 'Terça' estão selecionados com caixas de seleção marcadas e possuem valores predefinidos: Segunda (08:00 a 19:00) e Terça (09:00 a 20:00). Os outros dias (Domingo, Quarta, Quinta, Sexta e Sábado) não estão selecionados. Na base do formulário, há dois botões: 'CONFIRMAR' em azul e 'FECHAR' em vermelho.

BLOQUEAR ABASTECIMENTO NAS DATAS:

É possível também bloquear o abastecimento do Órgão, da(s) Unidade(s) e Veículo(s) específico(s) para determinada(s) data(s).

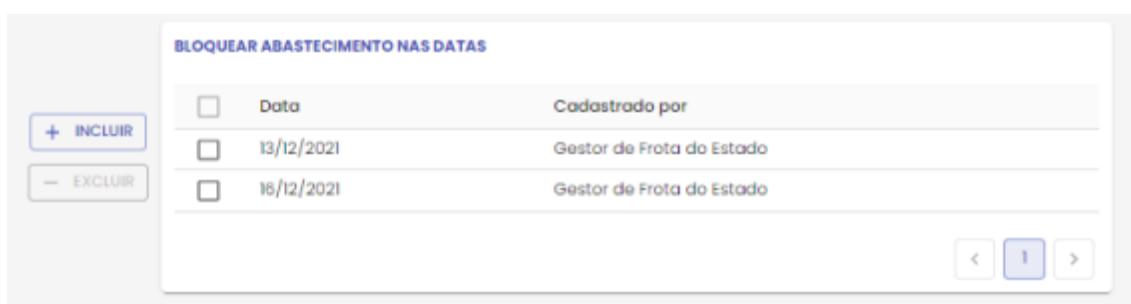
Exemplo: bloqueio de abastecimento em feriados.

Para realizar a restrição do abastecimento em datas específicas, basta clicar no botão



, selecionar a data através do calendário e clicar no botão

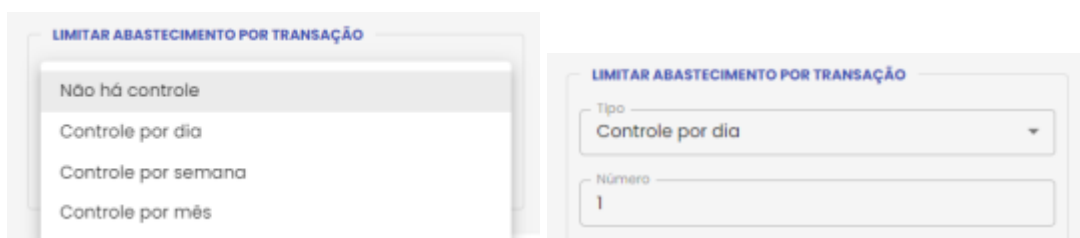
CONFIRMAR



LIMITAR ABASTECIMENTO POR TRANSAÇÃO:

Outro recurso de parametrização de abastecimento é a limitação por transação. O sistema permite restringir o número de abastecimento do Órgão, da(s) Unidade(s) e Veículo(s) no dia, semana ou mês. Ou seja, quantas vezes o(s) veículo(s) do Órgão e/ou da(s) Unidade(s) poderá(o) abastecer no período determinado.

Para fazer a restrição de quantidade permitida para abastecimento por transação, basta selecionar a opção de ocorrência por dia, semana ou mês, em seguida digitar o número de ocorrência que o abastecimento poderá ocorrer.



LIMITAR ABASTECIMENTO POR INTERVALO:

O GFE poderá limitar o abastecimento da frota do Órgão, da(s) Unidade(s) e Veículo(s) específico(s) através da restrição de parâmetro de intervalo entre um abastecimento e outro. Basta escolher entre intervalo de tempo em horas ou quilometragem mínima.

Clique em tipo de intervalo escolha a opção desejada e no campo Número, digite o valor do intervalo de horas ou quilometro percorrido.

MUNICÍPIO LIBERADO PARA ABASTECIMENTO:

Através do sistema o GFE poderá limitar os municípios ao qual o Órgão, a(s) Unidade(s) e Veículo(s) poderá(o) abastecer.

Basta clicar no botão e selecionar o(s) município(s) desejado(s).

Em seguida clicar no botão .

MUNICÍPIO LIBERADO PARA ABASTECIMENTO

<input type="checkbox"/>	Código	Município	Cadastrado Por
<input type="checkbox"/>	3109501	Cabo Verde	Gestor de Frota do Estado

<
1
>

Os parâmetros de abastecimento estarão configurados para a frota do Órgão, da(s) Unidade(s) e Veículo(s) específico(s).

Cadastro de Órgão

DADOS
PARÂMETROS

ABASTECER SOMENTE NOS DIAS DA SEMANA

<input type="checkbox"/> Domingo	<input checked="" type="checkbox"/> Segunda	<input checked="" type="checkbox"/> Terça	<input type="checkbox"/> Quarta
Hora Inicial	08:00	09:00	Hora Inicial
Hora Final	19:00	20:00	Hora Final
<input type="checkbox"/> Quinta	<input type="checkbox"/> Sexta	<input type="checkbox"/> Sábado	
Hora Inicial	Hora Inicial	Hora Inicial	
Hora Final	Hora Final	Hora Final	

BLOQUEAR ABASTECIMENTO NAS DATAS

<input type="checkbox"/>	Data	Cadastrado por
<input type="checkbox"/>	13/12/2021	Gestor de Frota do Estado
<input type="checkbox"/>	16/12/2021	Gestor de Frota do Estado

LIMITAR ABASTECIMENTO POR TRANSAÇÃO

Tipo: Controle por dia

Número: 1

LIMITAR ABASTECIMENTO POR INTERVALO

Tipo: Quilometragem

Número: 300

MUNICÍPIO LIBERADO PARA ABASTECIMENTO

<input type="checkbox"/>	Código	Município	Cadastrado Por
<input type="checkbox"/>	3109501	Cabo Verde	Gestor de Frota do Estado

<
1
>

CONFIRMAR
FECHAR

Exemplo de tela parâmetro para órgão

CONFIRMAR

Para salvar as alterações realizadas, basta clicar em

2.7.2. CADASTRO DE COTA

O sistema permite parametrizar a liberação ou o bloqueio do abastecimento para Unidades e/ou Veículos. É possível distribuir cota de combustível do Órgão para uma Unidade de frota e/ou para um veículo. Essa distribuição poderá ser feita através da rotina de distribuição de cota e será estabelecida por combustível: Álcool, Diesel ou Gasolina. Após a distribuição da cota, é possível alterá-la ou redistribuí-la.

O limite para distribuição de cota para as Unidades é o saldo total do combustível do Órgão / Entidade disponível. Ao determinar cota para uma Unidade, o limite de Unidade passa a ser o volume distribuído pelo GFE ou GFO. E, à medida que forem realizados abastecimentos, o limite passa a ser o saldo da cota disponibilizada (cota – abastecimentos realizados).

É importante ressaltar que é necessário distribuir inicialmente cota para Unidade para, em seguida, distribuir cota para um veículo oficial específico. Além disso, o gestor de frota de Unidade responsável por mais de uma Unidade poderá redistribuir cota entre as Unidades.

IMPORTANTE: A transferência de veículos entre Unidades do mesmo Órgão/ Entidade ou entre Órgãos e Entidades ocorrerá por meio do SIAD. Se o veículo movimentado tiver controle por cota, seu saldo remanescente voltará à Unidade a qual ele se encontrava.

IMPORTANTE: a operação de distribuição de cota / saldo não será habilitada na base histórica do SGTA. O SGTA permite distribuição de cotas de produtos para Órgão, Unidades e Veículos através da tela de parâmetros.

Na aba escolhida Órgão, Unidade ou Veículo, clique no nome do Órgão Unidade ou

Veículo, em seguida clique no botão  para alterar o cadastro.

Será habilitada a tela de cadastro de parâmetros e cota.

Cadastro de Unidade

UNIDADE PARÂMETROS COTA

Unidade
1250173

Nome
1 BPM/1 RPM

Órgão
POLICIA MILITAR DE MINAS GERAIS

Status
Ativo

CONFIRMAR FECHAR

Exemplo tela cota Unidade

Para cadastrar a cota para Órgão, Unidade ou veículo desejado, basta clicar na aba

COTA

Será apresentada a tela de cadastro de cota, assim como apresentação das cotas já cadastradas para Órgão, Unidade ou Veículo selecionado.

Cadastro de Unidade

UNIDADE PARÂMETROS COTA

+ INCLUIR

ATUALIZAR

- EXCLUIR

COTA DO VEÍCULO

Código	Produto	Cota Total	Cota Distribuir	Saldo
--------	---------	------------	-----------------	-------

VEÍCULOS

Placa	Cota	Saldo Cota
-------	------	------------

CONFIRMAR FECHAR

Exemplo tela cota Unidade

Basta clicar no botão **+ INCLUIR**. Será habilitada a tela para seleção do produto, quantidade e justificativa.



Formulário de Cota Unidade:

- Produto: Campo de seleção vazio.
- Cota: Campo de texto vazio.
- Justificativa: Campo de texto vazio.
- Botões: CONFIRMAR (em azul) e FECHAR (em vermelho).

Exemplo tela cota Unidade

Produto: selecione o produto desejado.

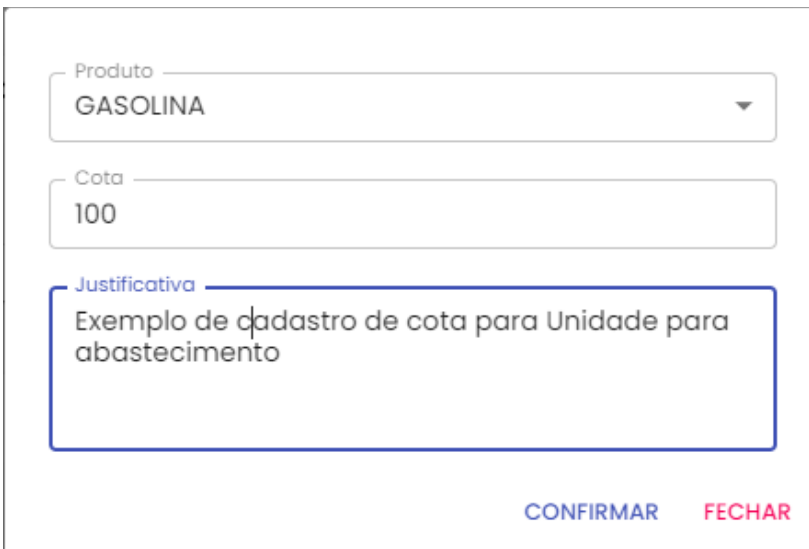


- ALCOOL
- DIESEL
- GASOLINA

IMPORTANTE: será habilitada somente a inserção de cota de produto que o órgão possui saldo.

Cota: digite o valor de volume de produto a ser configurado para a Unidade.

Justificativa: campo livre para informação referente à cota.



Formulário de Cota Unidade (Exemplo preenchido):

- Produto: GASOLINA
- Cota: 100
- Justificativa: Exemplo de cadastro de cota para Unidade para abastecimento
- Botões: CONFIRMAR (em azul) e FECHAR (em vermelho).

Exemplo tela cota Unidade

Após selecionar e preencher os campos, basta clicar em

CONFIRMAR

O cadastro ficará habilitado na tela de cadastro de parâmetros. Para confirmar a

operação é preciso clicar em

CONFIRMAR

na tela principal.

Cadastro de Unidade

Exemplo tela cota Unidade

Será apresentada a mensagem de confirmação do cadastro.

Unidade atualizada com sucesso!

Para editar ou excluir a cota, basta selecionar o registro

2.8. CADASTRO DE FRENTISTA

Antes de realizar o cadastro é importante realizar a pesquisa e verificar os Frentistas já cadastrados no SGTA para o posto de sua responsabilidade.

Para realizar a pesquisa de frentista, basta clicar em CADASTRO. Em seguida FRENTISTA NOVO.

▶ CADASTRO ^
 Conductor
 Órgão
 Postos Planejamento e Controle Cliente
 Unidades
 Veículo
Frentista Novo
 Frentista
 USUÁRIOS ▼

Será apresentada na tela todos os frentistas cadastrados para operação no Posto.

Cadastro de Frentistas novo Unidata Perfil GFE
 Gestor de Frota do Estado

Selecione um posto:
 Posto ▼

* Ao selecionar um posto, todos os filtros da tabela serão resetados.

INCLUIR

Código	Nome	CPF	Status	Último Acesso	Bloqueio por tempo acesso
Q	Q	Q	Q Todos ▼		Q Todos ▼
6600	Alex de Castro Batista	72304146600	Liberado	29/11/2021 08:42	Não
147908	Emiliana Fernandes	04496962637	Liberado	29/11/2021 08:42	Não
142398	rogerio de souza silva	06862744666	Liberado	29/11/2021 08:42	Não
928522	Aalex Bernardes	92852220644	Liberado	29/11/2021 08:42	Não
123706	Abel Costa Junior	02577908610	Liberado	29/11/2021 08:42	Não
806844	abel rafael manuel	05917597804	Cancelado	29/11/2021 08:42	Não
527268	ABEL RAMOS DE PASSOS	49435795668	Cancelado	29/11/2021 08:42	Não

É possível filtrar o posto desejado na opção

Selecione um posto:

* Ao selecionar um posto, todos os filtros da tabela serão resetados.

Para pesquisar um frentista específico, basta utilizar um dos campos disponíveis no grid.

Código	Nome	CPF	Status	Último Acesso	Bloqueio por tempo acesso
<input type="text" value="Q"/>	<input type="text" value="Q"/>	<input type="text" value="Q"/>	<input type="text" value="Q"/> Todos		<input type="text" value="Q"/> Todos

IMPORTANTE: a operação de cadastro de frentista não será habilitada na base histórica do SGTA.

INCLUIR

Para cadastrar um frentista, basta clicar no botão **INCLUIR** e o sistema abrirá a tela de cadastro.

Cadastro de Frentistas novo

 Libera Aferição Recebe Combustível Opera Turno

Modo Operacional

 Não libera Libera troca para o modo manual intermitente Libera troca para o modo manual constante

Libera Abastecimento

 Não libera abastecimento Libera abastecimento com transponder cadastrado

Login: deve ser criado login numérico.

Nome: Digitar o nome completo do funcionário que atuará como frentista.

CPF: Cadastrar o CPF do frentista.

Senha: Cadastrar a senha numérica.


Libera Aferição: Realizar a aferição no bico para constatar se a bomba está liberando o volume de combustível corretamente.

Recebe Combustível: permissão para receber o combustível no posto e registrar entrada no TCA – Terminal de Controle de Abastecimento.

Opera Turno: Permissão para abrir e fechar o turno no TCA – Terminal de Controle de Abastecimento.

Status: escolha a opção adequada – Liberado, Cancelado, Bloqueado. Liberado: terá acesso ao sistema; Bloqueado: não terá acesso ao sistema temporariamente; Cancelado: não terá acesso ao sistema de forma definitiva.

Posto Operação Estoque: Escolher o posto que o frentista será vinculado.

Após preencher os dados basta clicar no botão  para liberar o acesso do frentista ao TCA – Terminal de Controle de Abastecimento. Será apresentada a mensagem de confirmação da operação.



Registro incluído com sucesso

2.9. CADASTRO DE USUÁRIOS

Os dados cadastrais do Órgão / Entidade, Unidades, Veículos e Condutor não serão realizados no SGTA. Estes dados são obtidos pela Abastek via carga de dados do Sistema Integrado de Administração de Materiais e Serviços – SIAD.

GESTOR DE FROTA DO ESTADO – GFE

O cadastro do Gestor de Frota do Estado será realizado exclusivamente pela Abastek, a partir da solicitação recebida da Diretoria Central de Gestão Logística – DCGL da SEPLAG.

O cadastro de usuários deverá ser realizado em cada base do SGTA separadamente. É importante discriminar no e-mail de solicitação de cadastro qual base o usuário terá acesso.

GESTOR DE FROTA DO ÓRGÃO / ENTIDADE – GFO

O cadastro de Gestor de Frota do Órgão / Entidade poderá ser realizado pelo Gestor de Frota do Estado ou pela Abastek que poderá atribuir ao usuário um dos perfis disponíveis no sistema GFO – Consulta ou GFO – Operação.

Para solicitar o cadastro à Abastek, é necessário o preenchimento do formulário de autorização de cadastro de Gestor de Órgão, que foi disponibilizado no site do SEPLAG em <http://www.planejamento.mg.gov.br/documento/formulario-gestor-de-orgao>. O envio do formulário deve ser feito para o e-mail sgta@abastek.com.

Cada Órgão / Entidade deverá indicar preferencialmente 02 (dois) servidores para atuarem como GFO.

O cadastro de usuários deverá ser realizado em cada base do SGTA separadamente. É importante discriminar no formulário de cadastro qual base o usuário terá acesso.

IMPORTANTE: não há necessidade de assinar o formulário. Serão realizados os cadastros somente provenientes dos e-mails dos SPGF autorizados pela SEPLAG.

GESTOR DE FROTA DE UNIDADE – GFU

O cadastro de Gestor de Frota de Unidade poderá ser realizado pelo Gestor de Frota do Órgão e pelo, que poderá atribuir ao usuário um dos perfis disponíveis no sistema GFU – Consulta ou GFU – Operação.

Cada GFU poderá ser responsável por uma ou mais Unidades administrativas.

GESTOR DOS POSTOS PRÓPRIOS DO ESTADO e GESTOR MULTIPOSTOS

O cadastro de Gestor de Posto Próprio do Estado – GPPE e Gestores multipostos – GPPEM poderão ser realizados pelos perfis do Estado:

Gestor de Frota do Estado – GFE

Abastek Automação

O cadastro pela Abastek deverá ser solicitado a partir da solicitação recebida da Diretoria Central de Gestão Logística – DCGL da SEPLAG ou da equipe do CMI.

Para solicitar o cadastro, é necessário o preenchimento do formulário de autorização de cadastro de Gestor de Posto Próprio do Estado ou gestor multiposto, que foi disponibilizado no site do SEPLAG em <http://www.planejamento.mg.gov.br/tags/gta->

[abastecimento-postos-formulario](#). O envio do formulário deve ser feito para o e-mail sgta@abastek.com

O cadastro de usuários deverá ser realizado em cada base do SGTA separadamente. É importante discriminar no formulário de cadastro qual base o usuário terá acesso.

GESTOR DE POSTO PRÓPRIO - GPP

O cadastro de Gestor de Posto Próprio – GPP poderá ser realizado pelos perfis do Estado:

Gestor dos Postos Próprios do Estado – GPPE

Gestor de Frota do Estado – GFE

Abastek Automação

O cadastro pela Abastek deverá ser realizado a partir da solicitação enviada pelo responsável do posto. A lista com os responsáveis pelos postos é atualizada pelo SEPLAG.

A autoridade competente da Unidade / Base Operacional deverá preencher o formulário de autorização de cadastro de Gestor de Posto Próprio, que foi disponibilizado no site do SEPLAG em <http://www.planejamento.mg.gov.br/tags/gta-abastecimento-postos-formulario>. O envio do formulário deve ser feito para o e-mail sgta@abastek.com.

O cadastro de usuários deverá ser realizado em cada base do SGTA separadamente. É importante discriminar no formulário de cadastro qual base o usuário terá acesso.

Acesso ao SGTA	()	SGTA Base Atual: sgta.netfrota.com.br
	()	SGTA Histórico: sgtahistorico.netfrota.com.br

IMPORTANTE: não há necessidade de assinar o formulário. Serão realizados os cadastros somente provenientes dos e-mails da SEPLAG ou pelos responsáveis pelos postos.

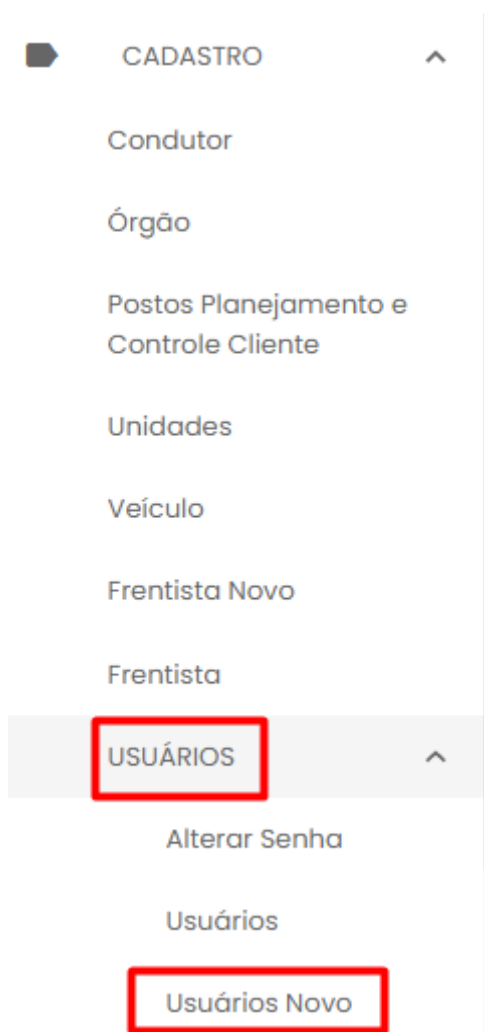
FRENTISTA

O cadastro do Frentista deverá ser realizado pelo Gestor de Posto Próprio – GPP ou Gestor dos Postos Próprios do Estado – GPPE. O cadastro permite atribuir ao usuário

um dos perfis liberados no sistema, além de realizar parametrizações de segurança para este frentista.

REALIZANDO O CADASTRO

Para cadastrar um usuário, basta clicar em CADASTRO e em seguida USUÁRIOS e USUÁRIOS NOVO.



Será apresentada na tela todos os usuários cadastrados no sistema.

Usuários Novo Unidata Perfil GFE
Gestor de Frota do Estado

Cadastro de Usuário INCLUIR

Login	Nome	Cpf	Email	Recebe Email	Nível Acesso	Órgão
02993944681	Valmir Aparecido dos Santos	02993944681		não	Gestor de Frota da Unidade	POUCIA MILIT
0961	Ausier	09661784671	ausier@gmail.com	sim	Gestor de Posto Próprio	
1016711	Helvecio Eustaquio Alves da Silva	2970120697		não	Gestor de Frota do Órgão	FUNDACAO H
1018591-4	Deusdete Alves do Santos	42223717596		não	Gestor de Frota do Órgão	FUNDACAO R
1026772	Eduardo Magalhães de Oliveira	41960793691		não	Gestor dos Postos Próprios do Estado	
1038165	Gilson José Martins	65271165604		não	Gestor dos Postos Próprios do Estado	
1068014	JOAO BATISTA DE FREITAS	98955314604		não	Gestor de Frota da Unidade	POUCIA MILIT

Basta clicar no botão **INCLUIR** e será apresentada a tela de cadastro de usuários.

Cadastro de Usuários

DADOS

Login *

Nome *

CPF *

Envia Email? *
nã

Email

Senha Terminal *

Nível de Acesso *

Perfil

Status *

CONFIRMAR CANCELAR

Login: Digitar a identificação do usuário, pode ser o nome, o número de identificação e etc.

Nome: Digitar o nome completo do funcionário.

CPF: Cadastrar o CPF do usuário.

Envia e-mail: Selecionar se o usuário irá enviar ou não e-mails.

E-mail: E-mail do usuário. Caso a opção escolhida seja SIM, digite, preferencialmente, o e-mail institucional do usuário. Campo disponível somente se selecionar SIM no campo anterior.


Senha Terminal: Digitar a senha que o usuário acessará o sistema.

Nível de acesso: Escolher entre GFO, GFU, GPPE, GPP ou GPPMP.

Perfil: Escolher o perfil desejado.

Status: Escolher a opção adequada – Liberado, Bloqueado, Cancelado. Liberado: terá acesso ao sistema; Bloqueado: não terá acesso ao sistema de forma definitiva; Cancelado: não terá acesso ao sistema temporariamente.

CONFIRMAR

Para confirmar o cadastro do usuário basta clicar em  e o sistema apresentará a mensagem de registro incluído com sucesso.

Registro incluído com sucesso

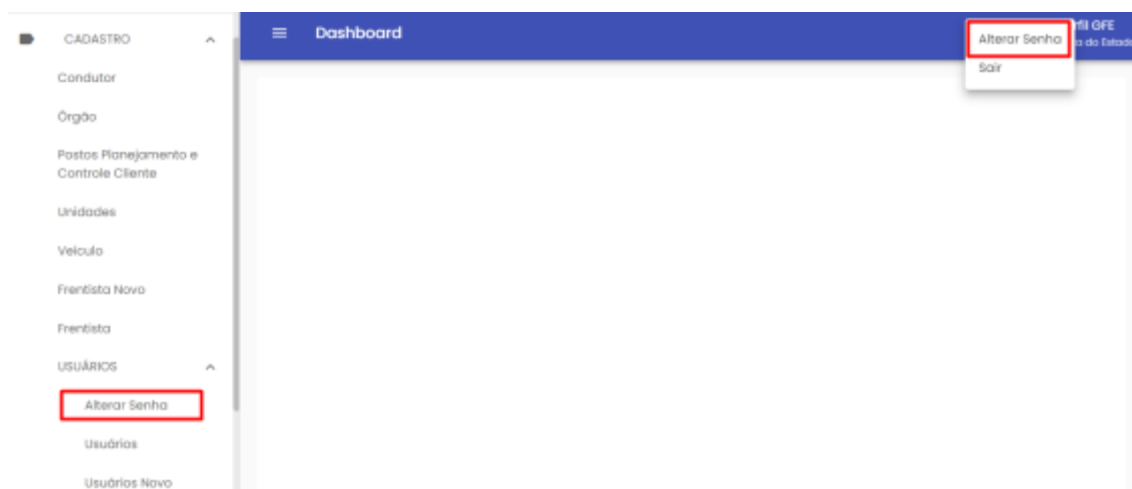
2.9.1. ALTERAR SENHA DE ACESSO

IMPORTANTE: A senha de acesso ao sistema é pessoal e intransferível. O usuário deve acessar o sistema e alterar a senha criada e informada pela Abastek.

Este procedimento de segurança com senha individualizada garante a rastreabilidade de todas as informações do sistema.

Para alterar a senha de acesso ao sistema, basta clicar em CADASTRO, USUÁRIOS em seguida ALTERAR SENHA.

IMPORTANTE: caso o usuário tenha acesso as duas bases do SGTA, faz-se necessária a alteração da senha em ambas as bases, pois não há replicação de senha para os sites.



O sistema solicitará a digitação da senha atual e a nova senha.

Alterar senha

Senha atual:

Nova senha:

Confirmar nova senha:

Basta inserir os dados e clicar em Salvar

2.9.2. RECUPERAÇÃO DE SENHA DE ACESSO

Através da tela de *logon* do SGTA, é possível recuperar a senha de acesso ao sistema. Para recuperar a senha cadastrada para o usuário, basta clicar no ícone “Esqueci minha senha” [ESQUECI MINHA SENHA](#) localizado na tela de *logon* do SGTA.

Será habilitado o campo para digitação do CPF do Gestor de Frota do Estado.



Nome de usuário *

Senha *

LOGIN

ESQUECI MINHA SENHA

unidata

Nome de usuário *

O campo nome de usuário deve estar preenchido com o *login* de acesso do GFE ao SGTA.

SOLICITAR SENHA

Após informar o CPF do usuário basta clicar no botão

Será apresentada a mensagem de confirmação de envio de e-mail.

Solicitação foi recebida! Email enviado para o email cadastrado!!

Basta verificar no e-mail a senha encaminhada.

IMPORTANTE: caso o usuário não possua e-mail cadastrado no perfil será apresentada a mensagem.

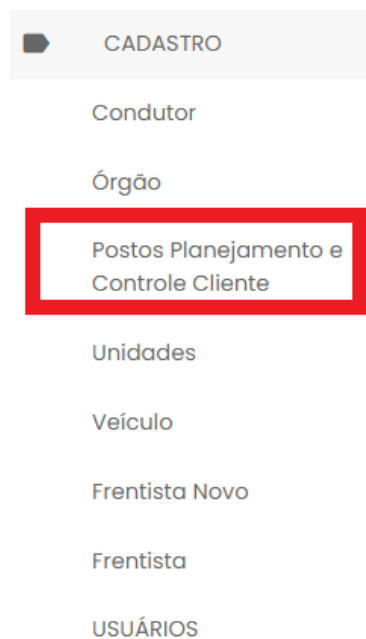
O usuário não tem o e-mail cadastrado no sistema. Peça o auxílio ao Administrador do Sistema!

2.10. CONFIGURAÇÃO DE DADOS DOS POSTOS

Através do sistema é possível cadastrar os horários de funcionamento dos postos com definições de hora de funcionamento da semana e dos finais de semana, horário de

almoço, funcionamento em feriados, assim como cadastro de telefone de contato, endereço, órgão responsável pelo posto, endereço do posto e ainda ponto de ressurgimento para utilização no sistema Stock300.

Para realizar a configuração do posto, basta clicar em CADASTRO e em seguida POSTOS PLANEJAMENTO E CONTROLE CLIENTE.



Será apresentada a tela com os postos cadastrados no sistema. Basta selecionar o posto desejado e clicar na opção de alteração.

Posto Planejamento e Controle

Unidade Perfil GFE
Conductor de Frota do Estado

Código	Posto	Descrição Abrev.	Nome Formalizado	Nome do Órgão	Nome da Unidade	Endereço
24	100PM	100PM		POLICIA MILITAR DE MINAS GERAIS	1101(A)EM001PM(10)0PM	Av. Deputado Mineiro Wilson...
106	100AND	100AND		POLICIA MILITAR DE MINAS GERAIS	SECRETARIA(10)01A PM(10)010 MAT	Rua General Barboza, 810 - Bairro Centro
25	102PM	102PM		POLICIA MILITAR DE MINAS GERAIS	510NT(10)012(10)01PM(10)01PM	Rua Sentinela do Capangue nº 1 - São Jo
108	103PM	103PM		POLICIA MILITAR DE MINAS GERAIS	310P(10)01(10)01A PM(10)010 PM	Rua Sentinela do Capangue nº 1 - São Jo
28	102PM	102PM		POLICIA MILITAR DE MINAS GERAIS	510NT(10)012(10)01PM(10)01PM	Rua Doutor Constantino nº 1850 - Pádua - I
3	102PM	102PM		POLICIA MILITAR DE MINAS GERAIS	510NT(10)012(10)01PM(10)01PM	Av. Cristiano Guimarães nº 2300 - Pádua
57	100PM	100PM		POLICIA MILITAR DE MINAS GERAIS	41003AR(10)0100RPM(10)010 PM	Rua Galvão nº 610 - Vila Colada
54	103CACOP	103CACOP		POLICIA MILITAR DE MINAS GERAIS	2107(10)01(10)0101PM(10)01PM	Av. Treze nº 2 - Vila Militar
38	100PM	100PM		POLICIA MILITAR DE MINAS GERAIS	SECRET(10)01PM(10)01PM	Av. Comandante Vicente Torres nº 400

Exemplo de tela de posto planejamento e controle

Aba Dados

Na aba Dados é possível realizar o cadastro / alteração do nome fantasia do posto, alterar o órgão e unidade responsável pela gestão do posto, realizar o cadastro do endereço completo, assim como telefone de contato.

O município cadastrado para o posto será um filtro de pesquisa disponível para o Gestor utilizar nas buscas em “Status Acompanhamento Turno” e “Monitoramento de Alertas”

A imagem mostra a interface de usuário do sistema 'Posto Planejamento e Controle'. No topo, há uma barra de navegação com quatro abas: 'DADOS', 'HORÁRIOS', 'ESTOQUE' e 'GPP'. A aba 'DADOS' está selecionada e destacada por um retângulo vermelho. Abaixo, o formulário 'Posto' contém os seguintes campos:

- Código: 24
- Descrição: 10BPM
- Descrição Abreviada: 10BPM
- Nome Fantasia: (campo vazio)
- Órgão: POLÍCIA MILITAR DE MINAS GERAIS (menu suspenso)
- Unidade: FROTA/EM10RPM/10 RPM (menu suspenso)
- Endereço: Av Deputado Plínio Ribeiro nº 0 / Quartel - Cintra

Na base do formulário, há dois botões: 'CONFIRMAR' (azul) e 'CANCELAR' (rosa).

Aba Horários

Na aba horários é possível cadastrar a hora de abertura e fechamento do posto, assim como horário de almoço e feriados que o posto não funciona.

O horário de funcionamento do posto influenciará no resultado de alertas disponíveis no menu de navegação “Monitoramento de Alertas”, como turno fechado fora do horário.

Posto Planejamento e Controle

DADOS **HORÁRIOS** ESTOQUE GPP

Atendimento

Domingo Segunda Terça Quarta

Hora Inicial Hora Inicial Hora Inicial Hora Inicial

Hora Final Hora Final Hora Final Hora Final

Quinta Sexta Sábado

Hora Inicial Hora Inicial Hora Inicial

Hora Final Hora Final Hora Final

Almoço

Domingo Segunda Terça Quarta

CONFIRMAR CANCELAR

Aba Estoque

Através da aba estoque é possível configurar o ponto de ressuprimento a ser apresentado nos alarmes e controle do sistema Stock 300.

Posto Planejamento e Controle

DADOS HORÁRIOS **ESTOQUE** GPP

Tanques

Tanque Produto Capacidade Estoque Ponto Ressuprimento

TF-10BPM-1-GAS GASOLINA 15000 11.580 5.000

TF-10BPM-2-DIE DIESEL 15000 4.778 5.000


ATUALIZAR

< 1 >

CONFIRMAR CANCELAR

É preciso selecionar o tanque / produto desejado para alterar o valor do ponto de ressuprimento.

O ponto de ressuprimento cadastrado também influenciará no resultado de alertas disponíveis no menu de navegação “Monitoramento de Alertas”.



The screenshot shows a form with the following fields:

- Fisco: TF-10BPM-1
- Vitual: TV-10BPM-1
- Nome do Tanque: TF-10BPM-1-GAS
- Produto: GASOLINA
- Capacidade: 15000
- Ponto Ressuprimento: 5000 (highlighted with a red border)

At the bottom right of the form, there are two buttons: CONFIRMAR and FECHAR.

Aba GPP

É possível realizar pesquisa dos Gestores de Postos Próprios cadastrados para o posto selecionado.

Lembrando que está funcionalidade de busca também está disponível na opção Usuários.

Posto Planejamento e Controle

DADOS HORÁRIOS ESTOQUE **GPP**

Usuários GPP

Login	Nome	CPF	E-mail	Recebe E-mail
c.freitas	Cleonildo Freitas Menezes	82262543615	torcizio@unidata.net.com.br	Sim
charles.veira	Charles dos Passos Vieira	77585100604	torcizio@unidata.net.com.br	Sim
ivair.posto	IVAIR BATISTA SANTOS	04860226682	torcizio@unidata.net.com.br	Sim
Ivaney.mendes	Ivaney Silva Mendes	58647082672	torcizio@unidata.net.com.br	Sim
joaquim.ribeiro	Joaquim Rodrigues Ribeiro	85035823687	torcizio@unidata.net.com.br	Sim
reginaldo.silva	Reginaldo Gonçalves da Silva	9315911653	torcizio@unidata.net.com.br	Sim
robson.abrao	Robson Alves Abrao	71709819634		Não
santiago.posto	FRANCISCO MANOEL SANTIAGO	04793045842	torcizio@unidata.net.com.br	Sim
thiago.ribeiro	THIAGO ALVES RIBEIRO	06033665627	torcizio@unidata.net.com.br	Sim

Linhas por página 1-9

Após preencher as configurações desejadas é preciso clicar sempre no botão

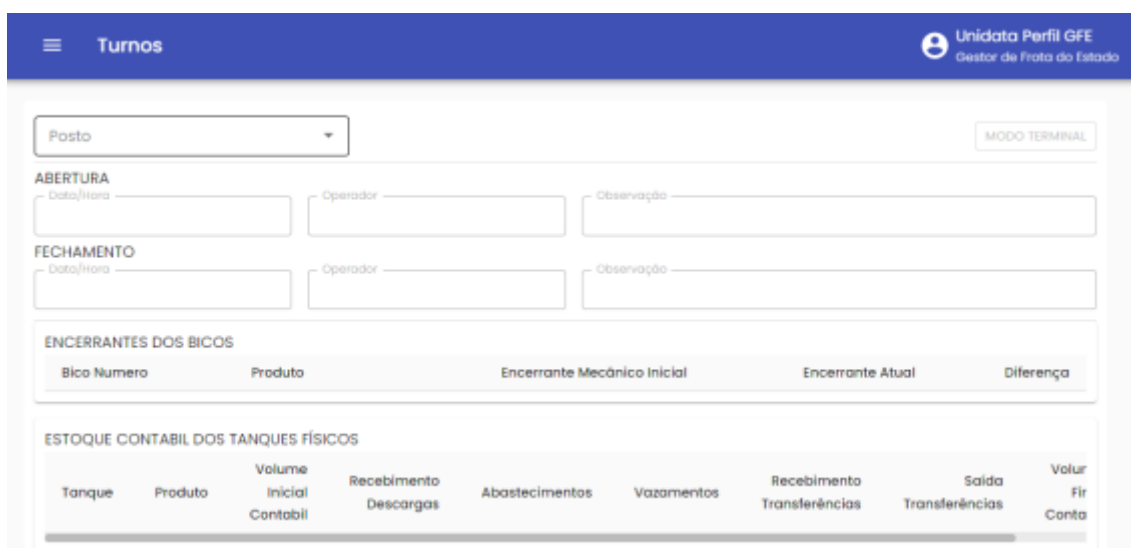


para finalizar a operação.

2.11. TURNOS

Através do sistema o Gestor de Frota do Estado poderá acompanhar o status dos turnos dos Postos ou Pontos de Abastecimento.

Para visualizar a situação dos turnos, basta clicar em OPERAÇÃO em seguida TURNOS.



Será apresentada a lista de postos disponíveis para consulta.

Posto

▲

- 10BPM
- 10CIAIND
- 11BPM
- 11BPMG
- 12BPM
- 13BPM
- 14BPM

Basta escolher o posto desejado.

Serão apresentados os dados do turno, como: status (aberto ou fechado), hora de abertura e fechamento, operador que realizou a abertura/fechamento, dados do encerrante do bico e dados de estoque do tanque.

Turnos
Unidata Perfil GFE
Gestor de Frota do Estado

Posto: CMI **TURNO ABERTO** MODO TERMINAL

ABERTURA

Data/Hora: 09/12/2021 10:00:44 Operador: 123 - Nelson Andrade Filho Observação: Liberação

FECHAMENTO

Data/Hora: Operador: Observação:

ENCERRANTES DOS BICOS

Bico Numero	Produto	Encerrante Mecânico Inicial	Encerrante Atual	Diferença
2	DIESEL	25,6	25,6	0,0
3	ALCOOL	200,0	200,0	0,0
4	GASOLINA	2.000,0	2.000,0	10,0
5	GASOLINA	2.000,0	2.000,0	0,0
6	GASOLINA	2.000,0	2.000,0	0,0


ESTOQUE CONTABIL DOS TANQUES FISICOS

Tanque	Produto	Volume Inicial Contabil	Recebimento Descargas	Abastecimentos	Vazamentos	Recebimento Transferências	Saida Transferências	Volume Final Contabil
TF-CMI-1	DIESEL	5.000,00	0,00	0,00	0,00	0,00	0,00	5.000,00

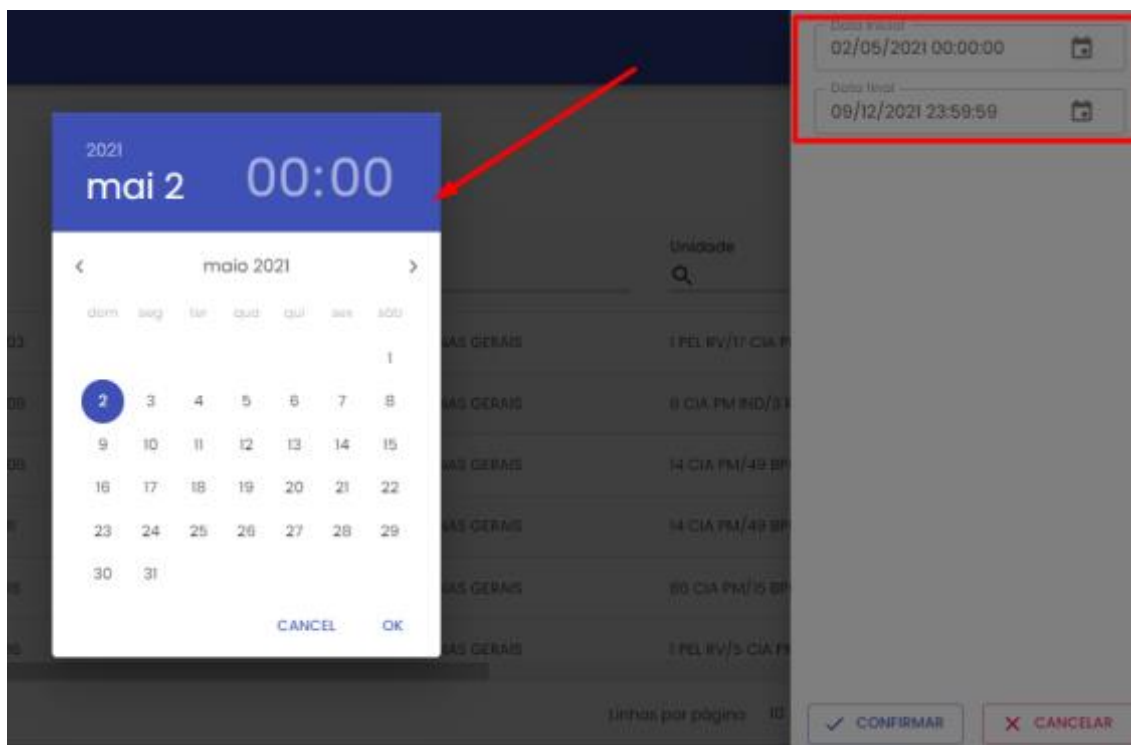
2.12. ABASTECIMENTOS

É possível pesquisar os abastecimentos realizados nos postos. Basta clicar em OPERAÇÃO, em seguida ABASTECIMENTOS.



Para pesquisar os abastecimentos realizados, o Gestor deverá determinar um período de intervalo para ser apresentado o resultado da pesquisa. Basta clicar no ícone  e selecionar a data inicial e final.

A data inicial e final podem ser digitadas ou selecionadas através do calendário disponível.



Estará disponível também a pesquisa pela sigla do posto, bico no qual foi realizado o abastecimento, nome do Órgão e da Unidade da frota do veículo, placa do veículo, produto abastecido, status do abastecimento e CPF do condutor.

Após inserir as informações desejadas, basta clicar na tecla ENTER do seu teclado.

Data Inicial	Data Final	Posto	Bico	Órgão/Entidade	Unidade	Veículo	Valor
07/12/2020 00:01	07/12/2020 00:03	20BPM	1	POLICIA MILITAR DE MINAS GERAIS	223 CIA PM/20 BPM/17 RPM	QUZ2220	60.75
07/12/2020 00:09	07/12/2020 00:11	10BPM	1	POLICIA MILITAR DE MINAS GERAIS	FROTA/EMIRPM/18 RPM	QWT8032	38.88
07/12/2020 00:09	07/12/2020 00:12	19CIAIND	1	POLICIA MILITAR DE MINAS GERAIS	1 PEL/19 CIA PM IND/7 RPM	QMV1728	39.33
07/12/2020 00:13	07/12/2020 00:14	18BPM	1	POLICIA MILITAR DE MINAS GERAIS	23 CIA PM/16 BPM/1 RPM	QPH8941	60.13
07/12/2020 00:14	07/12/2020 00:15	20BPM	1	POLICIA MILITAR DE MINAS GERAIS	223 CIA PM/20 BPM/17 RPM	QUZ2236	57.45
07/12/2020 00:14	07/12/2020 00:17	18BPM	1	POLICIA MILITAR DE MINAS GERAIS	132 CIA PM/39 BPM/2 RPM	QPB0903	70.45

É possível exportar o resultado da pesquisa para Excel ou PDF. Basta selecionar o ícone

correspondente   e será realizado o download.

2.12.1. ACERTO DE HODÔMETRO DE ABASTECIMENTO

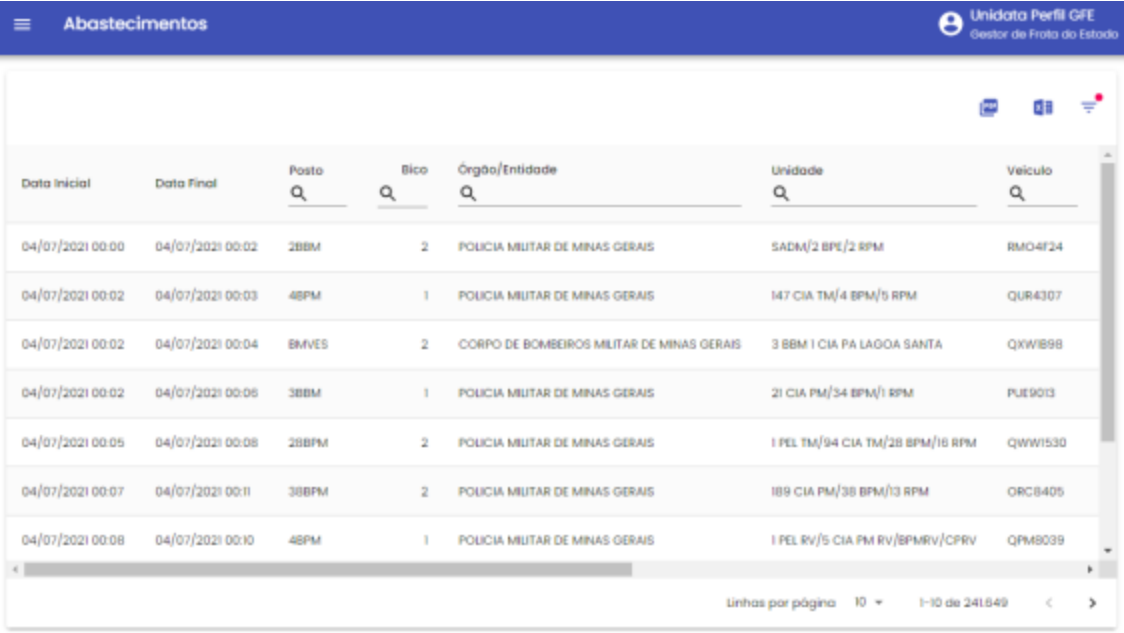
IMPORTANTE: a operação de confirmação de recebimentos de combustível não será habilitada na base histórica do SGTA.

Através do sistema o GFE poderá alterar o hodômetro registrado indevidamente em um abastecimento específico.

Para realizar o acerto do hodômetro é preciso clicar em OPERAÇÃO, em seguida ABASTECIMENTOS.




Será apresentada a tela de pesquisa de abastecimentos.



Data Inicial	Data Final	Posto	Bico	Órgão/Entidade	Unidade	Veículo
04/07/2021 00:00	04/07/2021 00:02	2BBM	2	POLICIA MILITAR DE MINAS GERAIS	SADM/2 BPE/2 RPM	RMO4F24
04/07/2021 00:02	04/07/2021 00:03	4BPM	1	POLICIA MILITAR DE MINAS GERAIS	147 CIA TM/4 BPM/5 RPM	QUR4307
04/07/2021 00:02	04/07/2021 00:04	8MVES	2	CORPO DE BOMBEIROS MILITAR DE MINAS GERAIS	3 BBM I CIA PA LAGOA SANTA	QXW898
04/07/2021 00:02	04/07/2021 00:06	3BBM	1	POLICIA MILITAR DE MINAS GERAIS	21 CIA PM/34 BPM/1 RPM	PUE9013
04/07/2021 00:05	04/07/2021 00:08	2BBPM	2	POLICIA MILITAR DE MINAS GERAIS	1 PEL TM/94 CIA TM/28 BPM/18 RPM	QWW1530
04/07/2021 00:07	04/07/2021 00:11	3BBPM	2	POLICIA MILITAR DE MINAS GERAIS	189 CIA PM/38 BPM/13 RPM	ORC8405
04/07/2021 00:08	04/07/2021 00:10	4BPM	1	POLICIA MILITAR DE MINAS GERAIS	1 PEL RV/5 CIA PM RV/BPMRV/CPRV	QPM8039

Basta pesquisar o abastecimento desejado através dos filtros disponíveis.

Após localizar o abastecimento que será alterado o hodômetro, é necessário

selecionar o registro e em seguida clicar em .

Será apresentada a tela de alteração do hodômetro do registro de abastecimento.

Acerto de Hodometro

Placa
BYQ4795

Hodômetro Atual:
31730

Informe o novo Hodômetro:

- Informe se o registro deverá ser retransmitido para a SEPLAG:
- Informe se ocorreu virada de Hodometro:
- Informe se o hodômetro base do Veículo será alterado:

✓ CONFIRMAR

✗ CANCELAR

Placa: placa preenchida com a placa selecionada.

Hodômetro Atual: hodômetro registrado no momento do abastecimento.

Hodômetro Novo: campo para digitação do hodômetro correto do veículo.

Informe se o registro deverá ser retransmitido para a SEPLAG: para que o acerto do hodômetro seja enviado ao sistema SIAD é necessário marcar o campo Selecione para enviar

Informe se ocorreu virada de hodômetro: caso tenha ocorrido virada de hodômetro do veículo é necessário marcar o campo Selecione para indicar que ocorreu virada de hodômetro

Informe se o hodômetro base do veículo será alterado: campo referente ao km de referência do SGTA para aferição do DVEC. Este item deve ser marcado quando o hodômetro a ser alterado seja referente ao último abastecimento do veículo no SGTA, basta marcar o campo Selecione para indicar que o hodômetro do veículo será alterado.

✓ CONFIRMAR

Após preencher os campos é preciso clicar no botão

Será solicitada a confirmação dos dados.

Abastecimento

Será realizado a alteração do hodômetro do abastecimento e do KM base do veículo Placa: BYQ4795 com o Hodômetro novo: 31.750,0. Os dados estão corretos?

NÃO

SIM

Será confirmada a alteração.

Registro Alterado





2.13. CONSULTA DE IMPEDIMENTOS


O Gestor de Frota do Estado poderá através da consulta de impedimentos, acompanhar todos os impedimentos gerados no sistema. Basta clicar em OPERAÇÃO em seguida CONSULTA IMPEDIMENTOS.



Para obter resultado na pesquisa, é necessário definir o período a ser pesquisado.

Basta clicar no ícone  , o período pode ser digitado ou selecionado através do calendário disponível.

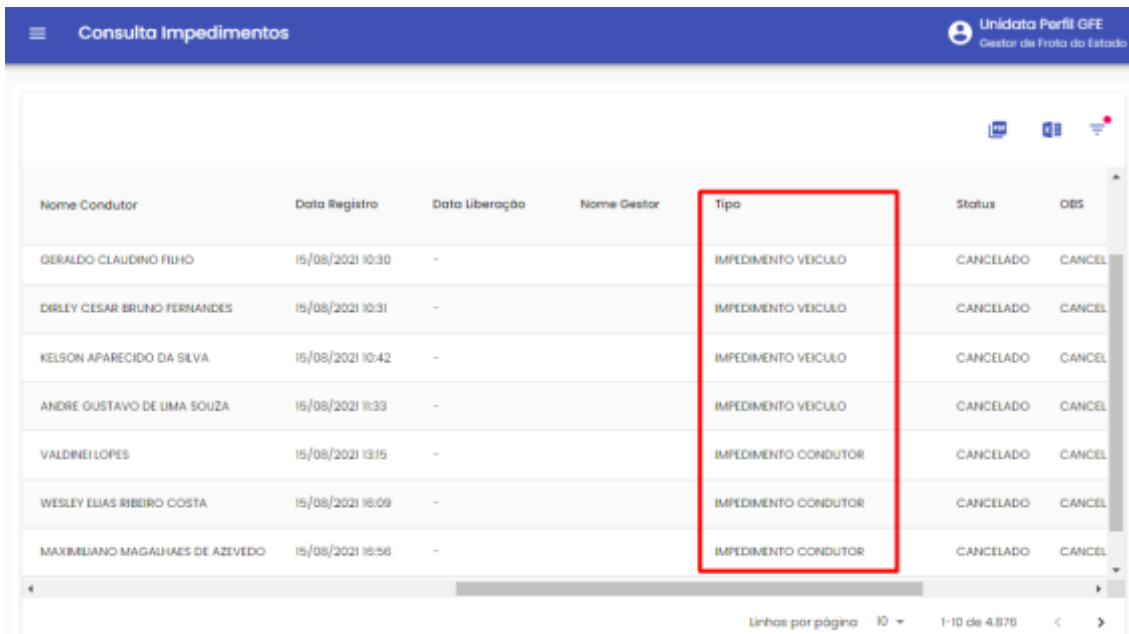
Data Inicial 

Data final 

Em seguida, basta clicar em



o resultado estará disponível.



The screenshot shows a web interface titled 'Consulta Impedimentos'. At the top right, it identifies the user as 'Unidata Perfil GFE - Gestor de Frota do Estado'. The main content is a table with the following columns: 'Nome Conductor', 'Data Registro', 'Data Liberação', 'Nome Gestor', 'Tipo', 'Status', and 'OBS'. The 'Tipo' column is highlighted with a red rectangular box. The table contains eight rows of data, all with a status of 'CANCELADO'.

Nome Conductor	Data Registro	Data Liberação	Nome Gestor	Tipo	Status	OBS
GERALDO CLAUDINO FILHO	15/08/2021 10:30	-		IMPEDIMENTO VEICULO	CANCELADO	CANCEL
DIRLEY CESAR BRUNO FERNANDES	15/08/2021 10:31	-		IMPEDIMENTO VEICULO	CANCELADO	CANCEL
KELSON APARECIDO DA SILVA	15/08/2021 10:42	-		IMPEDIMENTO VEICULO	CANCELADO	CANCEL
ANDRE GUSTAVO DE LIMA SOUZA	15/08/2021 11:33	-		IMPEDIMENTO VEICULO	CANCELADO	CANCEL
VALDINEI LOPES	15/08/2021 13:15	-		IMPEDIMENTO CONDUCTOR	CANCELADO	CANCEL
WESLEY ELIAS RIBEIRO COSTA	15/08/2021 16:09	-		IMPEDIMENTO CONDUCTOR	CANCELADO	CANCEL
MAXIMILIANO MAGALHAES DE AZEVEDO	15/08/2021 16:56	-		IMPEDIMENTO CONDUCTOR	CANCELADO	CANCEL

At the bottom of the table, there is a pagination control showing 'Linhas por página: 10' and '1-10 de 4.876'.


Códigos de identificação de impedimento:

- ✓ Impedimento no condutor;
- ✓ Impedimento no veículo;
- ✓ Impedimento no condutor e veículo.

2.14. CONSULTA LIBERAÇÃO INTERFACE SIAD

O Gestor de Frota do Estado poderá através da consulta de liberação interface SIAD, acompanhar todas as liberações geradas no sistema. Basta clicar em OPERAÇÃO em seguida CONSULTA LIBERAÇÃO INTERFACE SIAD.



Para pesquisar as liberações da interface SIAD, o Gestor deverá determinar um período de intervalo para ser apresentado o resultado da pesquisa. Basta clicar no ícone  e selecionar a data inicial e final.

Estará disponível a pesquisa pela sigla do posto, bico no qual foi realizado o abastecimento, placa do veículo, sistema que foi liberado e status de atendimento.

Após inserir as informações desejadas, basta clicar na tecla ENTER do seu teclado.

Será apresentado a tela de liberação interface SIAD.

Consulta Liberação Interface SIAD

Unidata Perfil GFE
Gestor de Frota do Estado

Consulta Liberação Interface SIAD

Início	Fim	Tempo Resposta	Posto Q CMI	Bico Q	Veículo Q	Número Tentativas	Liberado Sistema Q	Status At Q
16/02/2021 07:05	16/02/2021 07:05	00:00:00	CMI	4	QPU348	1	SIAD	SIM
16/02/2021 08:00	16/02/2021 08:00	00:00:00	CMI	2	HMH5627	1	SIAD	SIM
16/02/2021 08:34	16/02/2021 08:34	00:00:00	CMI	6	HMH5430	1	SIAD	SIM
16/02/2021 08:54	16/02/2021 08:54	00:00:00	CMI	5	QPC3059	1	SIAD	SIM
16/02/2021 09:24	16/02/2021 09:24	00:00:00	CMI	5	QPA311	1	SIAD	SIM
16/02/2021 09:45	16/02/2021 09:45	00:00:00	CMI	6	HMG8349	1	SIAD	SIM
16/02/2021 10:16	16/02/2021 10:16	00:00:00	CMI	6	QMV1174	1	SIAD	SIM

Linhas por página 10 1-10 de 36.327

2.15. CAPACIDADE TANQUES POSTOS

O sistema permite a visualização de dados da capacidade de tanque de todos os postos cadastrados.

Basta clicar em OPERAÇÃO em seguida CAPACIDADE DE TANQUES POSTOS.

- OPERAÇÃO
- Turnos
- Abastecimentos
- Consulta Impedimentos
- Consulta Liberação
- Interface SIAD
- Capacidade Tanques Postos**
- Auditoria Parametros
- Status Notas Fiscais
- Posto Interface SIAD
- Aferição de Veiculo
- Liberação Remota
- Estoques
- Vazão não autorizada
- Auditoria
- Pleito de Posto
- Pleito de Veiculo
- Limite Abastecimento
- Monitoramento Alertas

Será apresentado a tela de capacidade de tanques postos.

Capacidade Tanques Postos

Unidata Perfil GFE
Gestor de Frota do Estado

Extração de dados da capacidade de tanque de todos os postos

Codigo Posto	Descrição Posto	Tanque físico	Produto	Capacidade	Volume Contabil	% Volume
10	368PM	TF-368PM-1	GASOLINA	15.000,0	7.629,3	0,509
100	PCMG	TF-PCMG-1	ALCOOL	15.000,0	623,0	0,042
100	PCMG	TF-PCMG-2	GASOLINA	15.000,0	8.026,6	0,535
100	PCMG	TF-PCMG-4	DIESEL	15.000,0	9.359,8	0,624
100	PCMG	TF-PCMG-5	GASOLINA	15.000,0	7.331,0	0,489
100	PCMG	TF-PCMG-6	GASOLINA	15.000,0	12.621,0	0,841
100	PCMG	TF-PCMG-3	GASOLINA	15.000,0	5.842,9	0,390

Linhas por página 10 1-10 de 32

É possível realizar a pesquisa do veículo utilizando um dos campos de filtro disponíveis, como código de posto, descrição do posto, tanque físico, produto. Caso deseje visualizar todas os dados, basta não preencher os filtros de pesquisa.

É possível exportar o resultado da pesquisa para PDF ou Excel, clicando no símbolo



desejado .

2.16. AUDITORIA DE UTILIZAÇÃO DE PARÂMETROS

Através da opção auditoria de parâmetros é possível realizar o acompanhamento dos cadastros de parâmetros realizados no sistema nos módulos: órgão, unidade e veículos. É possível visualizar as inclusões, exclusões e alterações em parâmetros realizados pelos gestores do órgão e unidades, com a identificação do responsável pela operação e o item parametrizado.

Para acessar o relatório de auditoria de utilização de parâmetros, basta clicar em OPERAÇÃO e em seguida AUDITORIA PARAMETROS.

- OPERAÇÃO
- Turnos
- Abastecimentos
- Consulta Impedimentos
- Consulta Liberação Interface SIAD
- Capacidade Tanques Postos
- Auditoria Parametros**
- Status Notas Fiscais
- Pasto Interface SIAD
- Aferição de Veiculo
- Liberação Remota
- Estoques
- Vazão não autorizada
- Auditoria
- Pleito de Posto
- Pleito de Veiculo
- Limite Abastecimento
- Monitoramento Alertas


Será habilitada a tela de pesquisa e visualização.

Auditoria Parametros

Unidata Perfil GFE
Gestor de Frota do Estado

Data Evento	Login exec.	Perfil	Módulo	Veiculo	Órgão	Unidade	Parâmetro	Resumo Processo
-------------	-------------	--------	--------	---------	-------	---------	-----------	-----------------

Linhas por página 10 0-0 de 0

Data do evento (início) e Data do evento (fim)  : através do campo data, é possível definir o período de busca. O gestor poderá digitar a data ou acessar através do calendário disponível.

Data do evento: campo referente à data da inclusão, alteração e exclusão do parâmetro realizado pelo gestor.

Login executante: campo referente ao *login* do gestor cadastrado no sistema SGTA responsável pela operação no parâmetro.

Perfil: identificação do perfil responsável pela operação de parametrização no sistema. Perfis GFO – gestor de frota de órgão ou GFU – gestor de frota de unidade.

Módulo: identificação de qual módulo foi realizada a inclusão, alteração ou exclusão de parâmetro. Módulos: órgão, unidade e veículo.

Veículo: campo referente a placa na qual houve alteração, inclusão ou exclusão de parâmetro. Campo preenchido somente quando o módulo for veículo.

Órgão: campo referente ao código do órgão do registro alterado.

Unidade: campo referente ao código da unidade do registro alterado. Campo não será preenchido quando a alteração for realizada no módulo órgão.

Parâmetro: identificação de qual parâmetro foi realizada a inclusão, alteração ou exclusão. Parâmetros: abastecer somente nos dias da semana, bloquear abastecimentos nas datas, limitar abastecimento por transação, limitar abastecimento por intervalo, município liberado para abastecimento e saldo de cota cadastrado.

Resumo do processo: será apresentado o resumo da operação realizada na parametrização do item. Como exemplo nome e código da cidade cadastrada para abastecimento, data de restrição para abastecimento, produto e volume inserido como cota, data e horas liberadas para abastecimento entre outros.

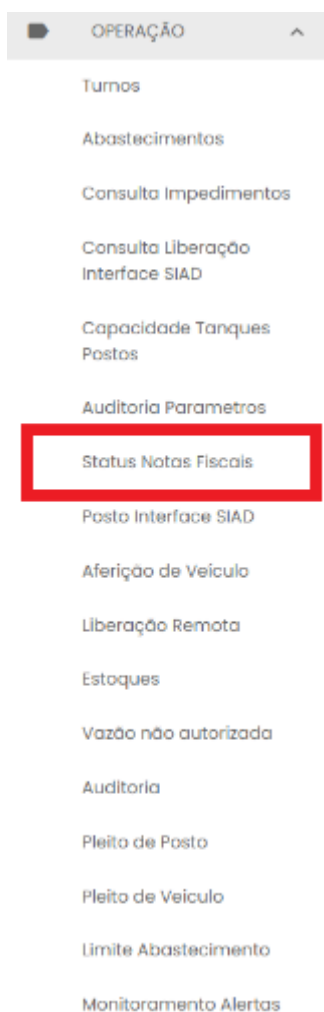
É possível exportar o resultado da pesquisa para Word, Excel ou PDF, clicando no

símbolo desejado    .

2.17. STATUS NOTAS FISCAIS

O GFE poderá pesquisar as notas fiscais de combustível disponíveis no SGTA e acompanhar o status que se encontra. É possível verificar se a nota fiscal já foi recebida no posto e finalizada, se há alguma pendência de aprovação ou se está disponível para recebimento.

Basta clicar em OPERAÇÃO, em seguida em STATUS NOTAS FISCAIS.



É possível realizar a pesquisa por número da nota fiscal, data de emissão, órgão, produto, posto receptor e status da nota.

Basta escolher a pesquisa desejada e clicar na tecla ENTER do seu teclado.

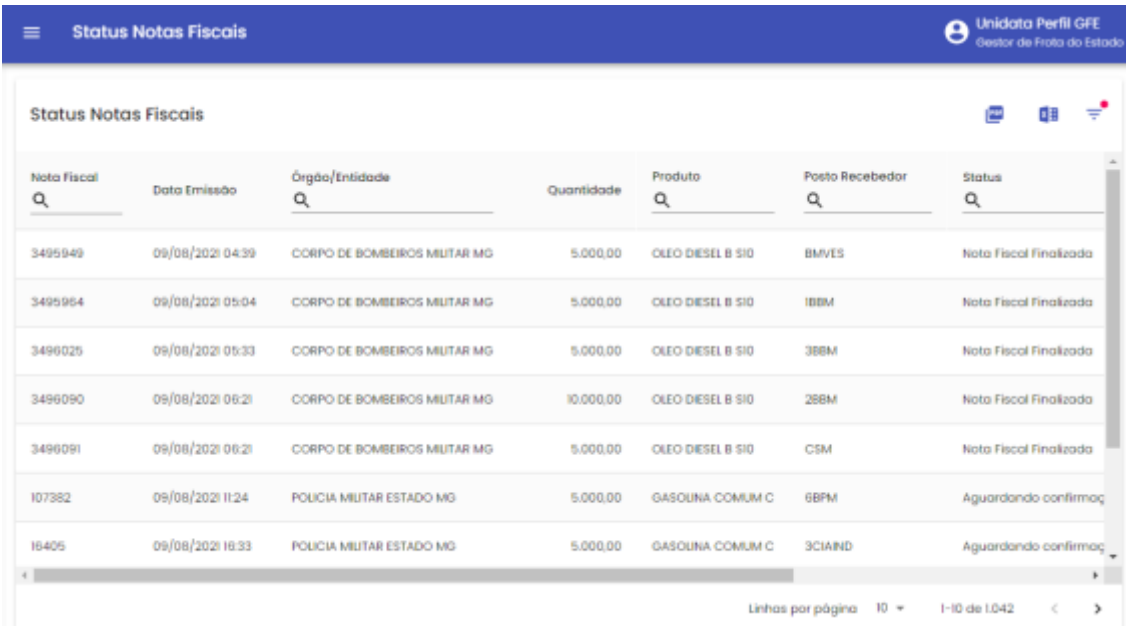
Para pesquisa pela data de emissão, basta clicar no ícone  e incluir a data de

Data Emissão
09/08/2021 00:00:00 

emissão

desejada e em seguida clicar no botão

 CONFIRMAR



Nota Fiscal	Data Emissão	Órgão/Entidade	Quantidade	Produto	Posto Recebedor	Status
3495949	09/08/2021 04:39	CORPO DE BOMBEIROS MILITAR MG	5.000,00	OLEO DIESEL B S10	BMVES	Nota Fiscal Finalizada
3495964	09/08/2021 05:04	CORPO DE BOMBEIROS MILITAR MG	5.000,00	OLEO DIESEL B S10	IBBM	Nota Fiscal Finalizada
3496025	09/08/2021 05:33	CORPO DE BOMBEIROS MILITAR MG	5.000,00	OLEO DIESEL B S10	38BM	Nota Fiscal Finalizada
3496090	09/08/2021 06:21	CORPO DE BOMBEIROS MILITAR MG	10.000,00	OLEO DIESEL B S10	28BM	Nota Fiscal Finalizada
3496091	09/08/2021 06:21	CORPO DE BOMBEIROS MILITAR MG	5.000,00	OLEO DIESEL B S10	CSM	Nota Fiscal Finalizada
107382	09/08/2021 11:24	POLICIA MILITAR ESTADO MG	5.000,00	GASOLINA COMUM C	6BPM	Aguardando confirmação
16405	09/08/2021 16:33	POLICIA MILITAR ESTADO MG	5.000,00	GASOLINA COMUM C	3CIAIND	Aguardando confirmação

Os status das notas fiscais são:

Aguardando confirmação de gestor de posto: nota fiscal recebida no posto pelo frentista, porém aguardando confirmação do gestor do posto,

Aguardando confirmação de gestor de Órgão: nota fiscal recebida no posto pelo frentista e confirmada pelo gestor do posto, porém aguardando confirmação do gestor do Órgão comprador,

Em andamento: nota fiscal em processo de recebimento no posto pelo frentista,

Disponível: nota fiscal disponível para recebimento,

Finalizada: nota fiscal recebida no posto, confirmada pelo gestor de posto e pelo gestor do Órgão comprador.

É possível exportar o resultado da pesquisa para Excel ou PDF. Basta selecionar o ícone

correspondente   e o download será efetuado.

2.18. POSTO INTERFACE SIAD

Para ter acesso aos postos da interface SIAD, basta clicar em OPERAÇÃO e em seguida POSTO INTERFACE SIAD.



Será apresentado todos os postos que possuem vínculo com a SIAD.

Posto	Modo Operação	Modo Abastecimento	Integração Habilitada
36BPM	Terminal	Com Abastecimento	Sim
PCMG	Terminal	Com Abastecimento	Sim
38BPM	Terminal	Com Abastecimento	Sim
3CIAIND	Terminal	Com Abastecimento	Sim
4CIAIND	Terminal	Com Abastecimento	Sim
53BPM	Terminal	Com Abastecimento	Sim

O sistema permite que o Gestor habilite ou desabilite a integração total SIAD, basta

HABILITAR/DESABILITAR INTEGRAÇÃO TOTAL SIAD

clique no botão
opção desejada.

e selecione

Habilitar/Desabilitar Integração Total

Selecione uma opção:

Ativo

Desativado

✓ CONFIRMAR

✗ CANCELAR

✓ CONFIRMAR

Para concluir o processo, basta clicar em **CONFIRMAR**, será apresentado a mensagem de confirmação, basta selecionar SIM ou NÃO.

INTEGRAÇÃO SIAD

Deseja Desabilitar a Integração dos Postos

NÃO SIM

Em seguida, apresentará a mensagem de registro alterado.



É possível exportar o resultado da pesquisa para Excel ou PDF. Basta selecionar o ícone

correspondente   e o download será efetuado.

2.19. AFERIÇÃO DE VEÍCULO

O sistema de aferição de veículo tem como objetivo aferir o hodômetro do veículo de acordo com o DVEC, igualando os valores do painel do veículo e o registro no aparelho, minimizando o impacto no cálculo de desempenho do veículo.

O GFE poderá acompanhar o status dos veículos em aferição através do sistema.

Para realizar a pesquisa, é preciso clicar em OPERAÇÃO, em seguida AFERIÇÃO DE VEÍCULO.

- OPERAÇÃO ^
- Turnos
- Abastecimentos
- Consulta Impedimentos
- Consulta Liberação Interface SIAD
- Capacidade Tanques Pastos
- Auditoria Parametros
- Status Notas Fiscais
- Posto Interface SIAD
- Aferição de Veículo**
- Liberação Remota
- Estoques
- Vazão não autorizada
- Auditoria
- Pleito de Posto
- Pleito de Veiculo
- Limite Abastecimento
- Monitoramento Alertas

Será apresentada a tela de visualização e pesquisa.

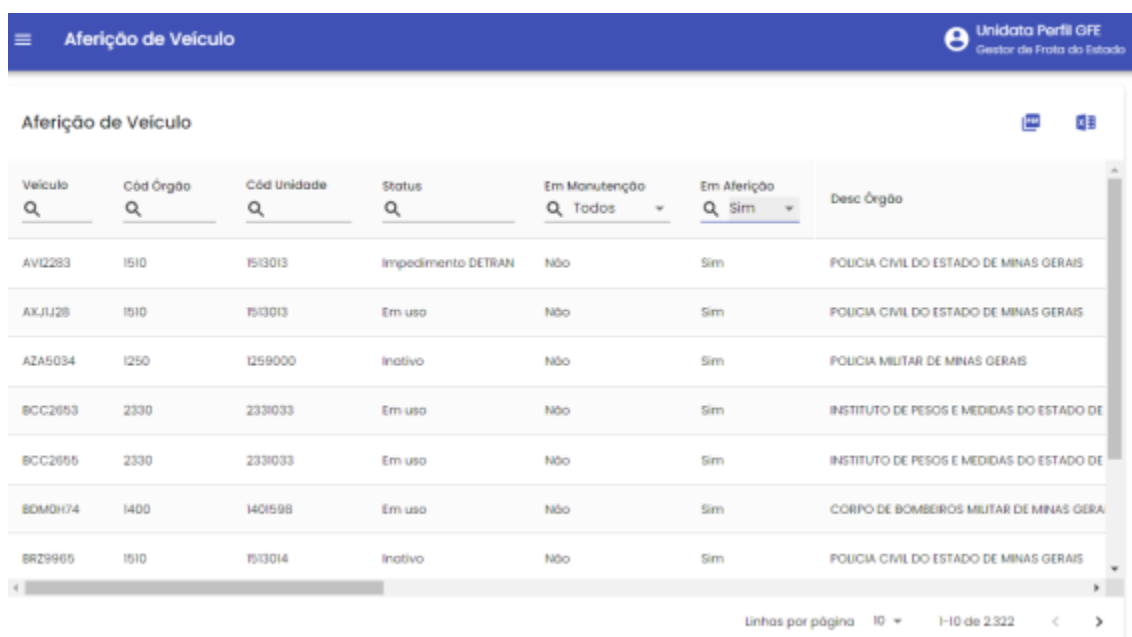
Veículo	Cód Órgão	Cód Unidade	Status	Em Manutenção	Em Aferição	Desc Órgão
ABA0071	1500	1501540	Em uso	Não	Não	H - SECRETARIA DE ESTADO DE PLANEJAMENTO E GESTAO
ADE0090	2370	2371010	Em uso	Não	Não	INSTITUTO MINEIRO DE AGROPECUARIA
AJJ4002	1510	1513032	Inativo	Não	Não	POLICIA CIVIL DO ESTADO DE MINAS GERAIS
AOX4457	1510	1513035	Inativo	Sim	Não	POLICIA CIVIL DO ESTADO DE MINAS GERAIS
ASA0286	1030	1031005	Inativo	Não	Não	TRIBUNAL DE JUSTICA DO ESTADO DE MINAS GERAIS
ASA0459	1090	1091004	Inativo	Não	Não	PROCURADORIA GERAL DA JUSTICA
ASD0275	1030	1031005	Inativo	Não	Não	TRIBUNAL DE JUSTICA DO ESTADO DE MINAS GERAIS

Linhas por página 10 1-10 de 49.509

É possível realizar a pesquisa por placa do veículo, código do Órgão e Unidade da frota, status do veículo – em uso, abastecimento anterior pendente no SIAD, fora de uso, inativo, impedimento no DETRAN e manutenção acidentado, status veículo em manutenção – SIM ou NÃO e status veículo em aferição – SIM ou NÃO.

Após inserir as informações desejadas, basta clicar na tecla ENTER do seu teclado.

E será apresentado o resultado.



Veículo	Cód Órgão	Cód Unidade	Status	Em Manutenção	Em Aferição	Desc Órgão
AVI2283	1510	1513013	Impedimento DETRAN	Não	Sim	POLICIA CIVIL DO ESTADO DE MINAS GERAIS
AXJU28	1510	1513013	Em uso	Não	Sim	POLICIA CIVIL DO ESTADO DE MINAS GERAIS
AZA5034	1250	1259000	Inativo	Não	Sim	POLICIA MILITAR DE MINAS GERAIS
BCC2853	2330	2331033	Em uso	Não	Sim	INSTITUTO DE PESOS E MEDIDAS DO ESTADO DE
BCC2855	2330	2331033	Em uso	Não	Sim	INSTITUTO DE PESOS E MEDIDAS DO ESTADO DE
BDM0174	1400	1401598	Em uso	Não	Sim	CORPO DE BOMBEIROS MILITAR DE MINAS GERAIS
BRZ9965	1510	1513014	Inativo	Não	Sim	POLICIA CIVIL DO ESTADO DE MINAS GERAIS

É possível exportar o resultado da pesquisa para Excel ou PDF. Basta selecionar o ícone




correspondente

e o arquivo estará disponível para download.

2.20. LIBERAÇÃO REMOTA

Através do sistema o Gestor de Frota do Estado, poderá acompanhar as liberações de abastecimento feito através de contingência. Basta clicar em OPERAÇÃO, em seguida LIBERAÇÃO REMOTA.



É necessário definir o período a ser pesquisado. Utilizando o ícone , o período pode ser digitado ou selecionado através do calendário disponível.

Em seguida, basta clicar no botão  e o resultado estará disponível.

Liberação Remota - Consulta

Unidota Perfil GFE
Gestor de Frota do Estado

Liberação Remota - Consulta

Veículo	Código 1	Código 2	Cód. Bico	Bico	Cód. Posto	Posto	Cód. Condutor	Condutor
QXW0H89	5203.3901.8024.816	5750.1389.8366.136	3	BICO 03 - Diesel	103	4CIAAND	07380533681	THIAGO LUIS
QUT9396	5565.3896.6346.516	7312.1356.2003.490	1	BICO 01 - Gasolina	35	25BPM	01670362620	ANAJA FERRE
HMO5271	1920.4001.5055.516	6320.1368.6285.756	2	BICO 02 - Diesel	20	68PM	06707932540	LAZARO RAM
QMV1908	4452.3892.3290.016	7750.1356.2284.476	1	BICO 01 - Gasolina	52	64BPM	00282716610	JULIO CESAR
QMV4288	6200.3875.5340.016	0360.1524.1875.227	1	BICO 01 - Gasolina	95	18BM	05866521679	LEANDRO ALV
QMV0052	3484.3896.5277.316	2120.1524.1867.432	1	BICO 01 - Gasolina	24	10BPM	05350968681	LUCAS HONO
QMV0383	2933.3896.5277.616	6020.1524.1878.337	1	BICO 01 - Gasolina	23	96PM	04855929670	ALEX ESPRITC

Linhas por página 10 1-10 de 17.992

É possível exportar o resultado da pesquisa para Excel ou PDF. Basta selecionar o ícone



correspondente

e o arquivo estará disponível para download.

2.21. ESTOQUES

Através do sistema o Gestor de Frota do Estado poderá acompanhar o estoque de combustível disponível nos Postos ou Pontos de Abastecimento.

Para realizar a pesquisa do estoque de combustível, basta clicar em OPERAÇÃO, em seguida ESTOQUES.

- OPERAÇÃO
- Turnos
- Abastecimentos
- Consulta Impedimentos
- Consulta Liberação Interface SIAD
- Capacidade Tanques Postos
- Auditoria Parametros
- Status Notas Fiscais
- Posto Interface SIAD
- Aferição de Veiculo
- Liberação Remota
- Estoques**
- Vazão não autorizada
- Auditoria
- Pleito de Posto
- Pleito de Veiculo
- Limite Abastecimento
- Monitoramento Alertas

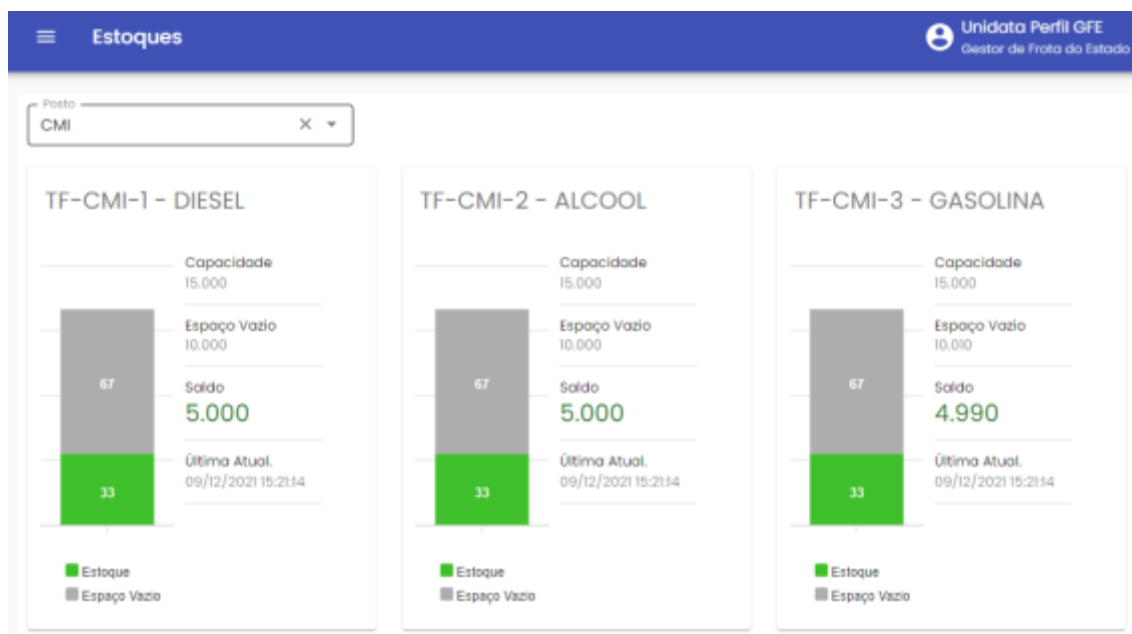
Será apresentada a lista de postos disponíveis para consulta.

Posto

- 10BPM
- 10CIAIND
- 11BPM
- 11BPMG
- 12BPM
- 13BPM
- 14BPM

Basta escolher o posto desejado, e a tela com os dados de estoque do posto será apresentada.


A tela com os dados do(s) tanque(s) estará disponível para visualização e pesquisa.



2.22. VAZÃO NÃO AUTORIZADA

Através do sistema, o Gestor de Frota do Estado poderá verificar se houve ou não vazão de combustível não autorizada nos postos. Basta clicar em OPERAÇÃO em seguida VAZÃO NÃO AUTORIZADA.



É necessário especificar um período para consulta, utilizando o ícone  a data pode ser digitada, ou selecionada através do calendário disponível. Após determinar o

período da consulta, basta clicar no botão

 CONFIRMAR

Vazão não autorizada

Unidata Perfil GFE
Gestor de Frota do Estado

Início	Fim	Posto	Bico	Encer. Início	Encer. Fim	Volume
27/05/2021 10:50	27/05/2021 10:50	478PMG	2	36.782,3	36.791,3	9,0
28/05/2021 19:55	28/05/2021 19:55	10CIAIND	2	49.605,7	49.605,8	0,1
29/05/2021 17:39	29/05/2021 17:39	338PM	1	123.847,7	123.847,9	0,2
01/06/2021 08:38	01/06/2021 08:38	4CIAIND	2	148.296,4	148.296,5	0,1
02/06/2021 09:15	02/06/2021 09:15	338PM	1	1247.210,1	1247.210,2	0,1
02/06/2021 17:58	02/06/2021 17:58	458PM	2	511.129,7	511.130,1	0,4
03/06/2021 23:29	03/06/2021 23:29	178PM	2	2.113.481,0	2.113.481,1	0,1

Linhas por página 10 1-10 de 1364

2.23. AUDITORIA

O sistema permite que o Gestor de Frota do Estado consulte todas as ações executadas por todos os usuários cadastrados com os perfis GFO, GFU, GPP e GPPE.

Para executar esta pesquisa, basta clicar em OPERAÇÃO em seguida AUDITORIA.


- OPERAÇÃO
- Turnos
- Abastecimentos
- Consulta Impedimentos
- Consulta Liberação Interface SIAD
- Capacidade Tanques Pastos
- Auditoria Parametros
- Status Notas Fiscais
- Pasto Interface SIAD
- Aferição de Veiculo
- Liberação Remota
- Estoques
- Vazão não autorizada
- Auditoria**
- Pleito de Pasto
- Pleito de Veiculo
- Limite Abastecimento
- Monitoramento Alertas

Será apresentada a tela de auditoria.

The screenshot shows the 'Auditoria' screen with a table of access logs. The table has the following columns: Usuário Acesso, Usuário Nome, Data registro, Resumo, Ação, Chave, and Usuário Perfil Descrição. The data rows show various access events for 'UnidataGFE' on '14/12/2021'.

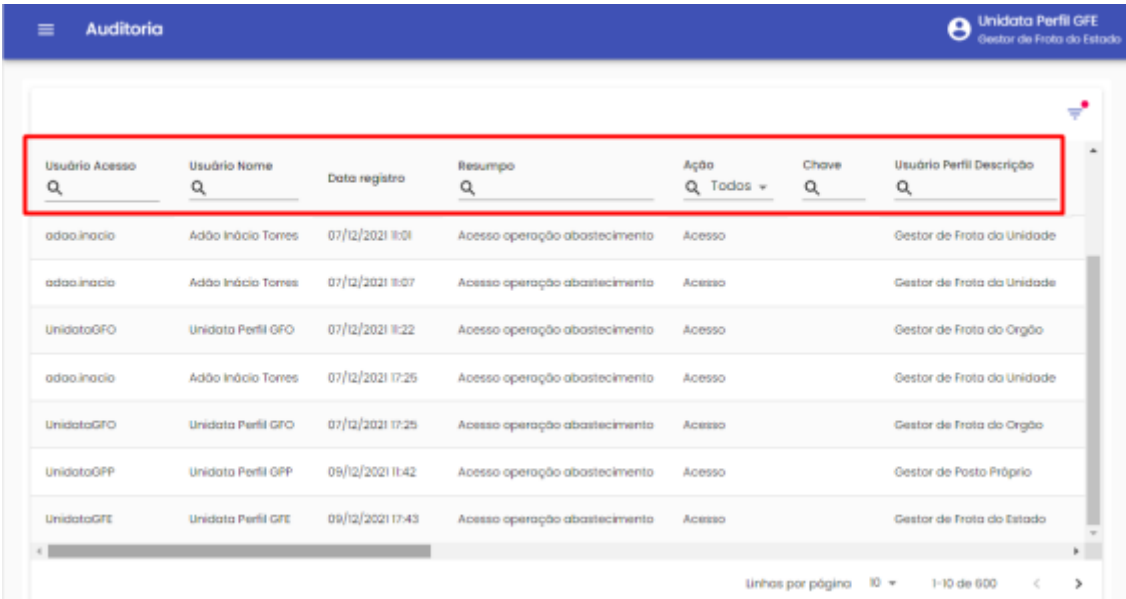
Usuário Acesso	Usuário Nome	Data registro	Resumo	Ação	Chave	Usuário Perfil Descrição
UnidataGFE	Unidata Perfil GFE	14/12/2021 17:20	Acesso cadastro auditoria	Acesso		Gestor de Frota do Estado
UnidataGFE	Unidata Perfil GFE	14/12/2021 17:20	Acesso cadastro auditoria	Acesso		Gestor de Frota do Estado
UnidataGFE	Unidata Perfil GFE	14/12/2021 17:13	Acesso estoque	Acesso		Gestor de Frota do Estado
UnidataGFE	Unidata Perfil GFE	14/12/2021 17:12	Acesso Liberação Remota Consulta	Acesso		Gestor de Frota do Estado
UnidataGFE	Unidata Perfil GFE	14/12/2021 17:11	Alteração Pasto Interface SIAD	Operação	Sistema Geral	Gestor de Frota do Estado
UnidataGFE	Unidata Perfil GFE	14/12/2021 17:06	Acesso Pasto Interface SIAD	Acesso		Gestor de Frota do Estado
UnidataGFE	Unidata Perfil GFE	14/12/2021 17:02	Acesso Pasto Interface SIAD	Acesso		Gestor de Frota do Estado

At the bottom of the table, there is a pagination control showing 'Linhas por página: 10' and '1-10 de 598'.

O Gestor poderá determinar um período de intervalo para ser apresentado o resultado da pesquisa. Basta clicar no ícone  e selecionar a data inicial e final, em seguida


basta clicar em  .

Estará disponível também o filtro de pesquisa pelo grid.



Usuário Acesso	Usuário Nome	Data registro	Resumo	Ação	Chave	Usuário Perfil Descrição
adao.inacio	Adão Inácio Torres	07/12/2021 11:01	Acesso operação abastecimento	Acesso		Gestor de Frota da Unidade
adao.inacio	Adão Inácio Torres	07/12/2021 11:07	Acesso operação abastecimento	Acesso		Gestor de Frota da Unidade
UnidataGFO	Unidata Perfil GFO	07/12/2021 11:22	Acesso operação abastecimento	Acesso		Gestor de Frota do Órgão
adao.inacio	Adão Inácio Torres	07/12/2021 17:25	Acesso operação abastecimento	Acesso		Gestor de Frota da Unidade
UnidataGFO	Unidata Perfil GFO	07/12/2021 17:25	Acesso operação abastecimento	Acesso		Gestor de Frota do Órgão
UnidataGFP	Unidata Perfil GFP	09/12/2021 11:42	Acesso operação abastecimento	Acesso		Gestor de Posto Próprio
UnidataGFE	Unidata Perfil GFE	09/12/2021 17:43	Acesso operação abastecimento	Acesso		Gestor de Frota do Estado

Para ter acesso aos detalhes das ações executados pelo usuário, basta selecionar o que

deseja auditar e clicar no ícone  .

Usuário Acesso	Usuário Nome	Data registro	Resumo	Ação	Chave	Usuário Perfil Descrição
adao.inacio	Adão Inácio Torres	07/12/2021 11:01	Acesso operação abastecimento	Acesso		Gestor de Frota da Unidade
adao.inacio	Adão Inácio Torres	07/12/2021 11:07	Acesso operação abastecimento	Acesso		Gestor de Frota da Unidade
UnidataGFO	Unidata Perfil GFO	07/12/2021 11:22	Acesso operação abastecimento	Acesso		Gestor de Frota da Orgão
adao.inacio	Adão Inácio Torres	07/12/2021 17:25	Acesso operação abastecimento	Acesso		Gestor de Frota da Unidade
UnidataGFO	Unidata Perfil GFO	07/12/2021 17:25	Acesso operação abastecimento	Acesso		Gestor de Frota da Orgão
UnidataGPP	Unidata Perfil GPP	09/12/2021 11:42	Acesso operação abastecimento	Acesso		Gestor de Posto Própria
UnidataGFE	Unidata Perfil GFE	09/12/2021 17:43	Acesso operação abastecimento	Acesso		Gestor de Frota do Estado

O sistema apresentará os detalhes do item escolhido.

Detalhes Auditoria

Usuário:
 Perfil Usuário:
 Ação:
 Módulo:
 Chave:

Campo	Operador	Valor
Data Registro	MAIOR_IGUAL	07/12/2021 00:00:00
Data Registro	MEIOR_IGUAL	07/12/2021 23:59:59
Órgão Código	EQUALS	1250
Unidade	IN	{SELECT UNID_CODIGO FROM TB_UNIDADE_USUARIO WHERE USUA_LOGIN = 'adao.inacio'}
Ordenação	-	order by movl_datahora_inicio

Linhas por página: 10 1-10 de 100

FECHAR

É possível utilizar o filtro de pesquisa Campo, Operador e Valor.

Para retornar a tela anterior, basta clicar em FECHAR.

2.24. ACOMPANHAMENTO DE PLEITO DE RESSARCIMENTO

2.24.1. PLEITO DE RESSARCIMENTO DE POSTO

Através do sistema é possível acompanhar a situação dos pleitos de ressarcimento dos equipamentos de abastecimentos instalados nos Postos do Estado em situação de dano.

IMPORTANTE: o processo de ressarcimento de dispositivo dispõe do envio da documentação original ao órgão responsável pela gestão do Posto para instauração de procedimento apuratório. No sistema estarão dispostos os dados para acompanhamento do status da cobrança.

Para acompanhar o status do pleito de ressarcimento de dispositivo do Posto, basta clicar em Operação, em seguida Pleito de Posto.



Serão apresentadas as cobranças dos equipamentos danificados nos Postos do Estado.

LEMBRANDO: Caso não apresente nenhum registro, não consta situação de cobrança.

Código	Data do pleito	Posto	Situação	Órgão	Número do laudo
125/2017	13/07/2017	38BPM	DBIC Danificado	POLICIA MILITAR DE MINAS GERAIS	105
199/2017	01/11/2017	37BPM	DBIC Danificado	POLICIA MILITAR DE MINAS GERAIS	114
224/2018	29/03/2018	10BPM	DBIC Danificado	POLICIA MILITAR DE MINAS GERAIS	123
272/2018	24/05/2018	20BPM	TCA	POLICIA MILITAR DE MINAS GERAIS	132
284/2018	02/08/2018	31BPM	Rico - Parte Mecânica	POLICIA MILITAR DE MINAS GERAIS	130
285/2018	02/08/2018	15BPM	Rico - Parte Mecânica	POLICIA MILITAR DE MINAS GERAIS	131

Exemplo de tela de pleito de ressarcimento

É possível realizar o filtro através dos campos disponíveis.

Código: apresenta o código do documento de ressarcimento do equipamento. O código é único para cada documento criado, com número sequencial e ano de referência.

Data do Pleito: data de criação do documento de cobrança.

Posto: identificação do posto onde foi constatado o dano do equipamento instalado para operação.

Situação: apresenta o tipo e equipamento danificado para cobrança.

Órgão: nome do órgão responsável pela gestão do Posto.

Número do laudo: código de identificação do laudo técnico realizado pela equipe da Abastek no momento do atendimento ao Posto e identificação do dano do causado ao equipamento.

Valor do pleito: valor a ser ressarcido à empresa.

Data Envio Pleito: data do envio da documentação original ao órgão responsável pela gestão do Posto.

Status: é apresentada a situação da cobrança do equipamento junto ao órgão responsável pela gestão do Posto.

Aberto: Pleito de ressarcimento encaminhado ao órgão responsável pela gestão do Posto para autorização de emissão da nota fiscal correspondente à substituição do equipamento que foi danificado por utilização inadequada e pagamento.

Autorizado Nota Fiscal: autorizada emissão de nota fiscal pelo Gestor de Posto Próprio responsável para pagamento. Nota fiscal emitida e encaminhada ao órgão responsável pela autorização. Neste status os campos Número da NF e/ou Número NF produto estarão preenchidos.

Pago: nota fiscal emitida para ressarcimento paga pelo órgão responsável pela gestão do Posto. Equipamento ressarcido junto à empresa, processo de cobrança liquidado. Neste status os campos Número da NF e/ou Número NF produto estarão preenchidos, assim como a data de pagamento da NF.

Cancelado: processo de cobrança cancelado.

Número NF Serviço: número da Nota Fiscal de Serviço encaminhada ao órgão responsável pela gestão do Posto para pagamento.

Número NF Produto: número da Nota Fiscal de Serviço encaminhada ao órgão responsável pela gestão do Posto para pagamento.

Data Pagamento NF: data de identificação do pagamento da Nota Fiscal de ressarcimento do equipamento.

Data Cancelamento: data do processo de cancelamento da cobrança de ressarcimento junto ao órgão responsável pela gestão do Posto.

É possível visualizar uma cópia do documento de cobrança do equipamento encaminhado ao órgão responsável pela gestão do Posto, basta selecionar o registro desejado e clicar no ícone de anexo.

Exemplo de tela de pesquisa de pleito

Será habilitada a tela para download do arquivo



Exemplo de tela para download do arquivo

LEMBRANDO: para aprovar a emissão de nota fiscal de pleito em aberto basta encaminhar e-mail para sgta@abastek.com.

2.24.2. PLEITO DE RESSARCIMENTO DE VEÍCULO

Através do sistema é possível acompanhar a situação dos pleitos de ressarcimento dos dispositivos de abastecimentos instalados nos veículos órgão em situação de extravio ou dano.

IMPORTANTE: o processo de ressarcimento de dispositivo dispõe do envio da documentação original ao órgão responsável para instauração de procedimento apuratório. No sistema estarão dispostos os dados para acompanhamento do status da cobrança.

Para acompanhar o status do pleito de ressarcimento de dispositivo do órgão, basta clicar em Operação, em seguida Pleito de Veículo.



Serão apresentadas as cobranças de dispositivos de veículos da frota.

LEMBRANDO: Caso não apresente nenhum registro, não consta situação de cobrança.

Código	Data do pleito	Placa	Situação	Órgão	Número do laudo
1/2016	29/04/2016	GMF3317	Extravio de DVEC	POLICIA CIVIL DO ESTADO DE MINAS GERAIS	8
10/2016	29/04/2016	HDN8863	DVEC Danificado	POLICIA MILITAR DE MINAS GERAIS	17
100/2017	03/04/2017	HCE7839	Extravio de DVEC	POLICIA MILITAR DE MINAS GERAIS	103
101/2017	03/04/2017	OTM9558	Extravio de DVEC - AS0006-03	POLICIA CIVIL DO ESTADO DE MINAS GERAIS	104
102A/2017	17/05/2017	HMG1806	Extravio de DVEC	TRIBUNAL DE JUSTICA DO ESTADO DE MINAS GERAIS	0
102B/2017	17/05/2017	HMH3882	Extravio de DVEC	TRIBUNAL DE JUSTICA DO ESTADO DE MINAS GERAIS	0

Exemplo de tela de pleito de ressarcimento

É possível realizar o filtro através dos campos disponíveis.

Código: apresenta o código do documento de ressarcimento do dispositivo. O código é único para cada documento criado, com número sequencial e ano de referência.

Data do Pleito: data de criação do documento de cobrança.

Placa: identificação da placa na qual foi identificado o dano ou extravio do equipamento instalado.

Situação: apresenta o tipo de cobrança realizada ao órgão. Cobrança por dano ou extravio assim como o tipo de equipamento a ser ressarcido.

Órgão: nome do órgão do qual o veículo pertence.

Número do laudo: código de identificação do laudo técnico realizado pela equipe da Abastek no momento do atendimento e identificação do dano ou extravio do equipamento.

Valor do pleito: valor a ser ressarcido a empresa. O valor é composto pelo equipamento danificado ou extraviado, podendo ser cobrado dispositivo DVEC e/ou transdutor, conforme modelo instalado.

Data Envio Pleito: data do envio da documentação original ao órgão.

Status: é apresentada a situação da cobrança do dispositivo junto ao órgão.

Aberto: Pleito de ressarcimento encaminhado ao órgão para autorização da nota fiscal e pagamento.

Autorizado Nota Fiscal: autorizada emissão de nota fiscal pelo Gestor de Frota responsável para pagamento. Nota fiscal emitida e encaminhada ao órgão. Neste status os campos Número da NF e/ou Número NF produto estarão preenchidos.

Pago: nota fiscal emitida para ressarcimento paga pelo órgão. Equipamento ressarcido junto a empresa, processo de cobrança liquidado e equipamento substituído liberado para instalação junto ao Estado. Neste status os campos Número da NF e/ou Número NF produto estarão preenchidos, assim como a data de pagamento da NF.

Cancelado: processo de cobrança cancelado. Exemplo de situação de cancelamento: quando o equipamento é localizado pelo órgão e devolvido a empresa em perfeitas condições para uso. Neste status o campo data de cancelamento estará preenchido.

Número NF Serviço: número da Nota Fiscal de Serviço encaminhada ao órgão para pagamento.

Número NF Produto: número da Nota Fiscal de Serviço encaminhada ao órgão para pagamento.

Data Pagamento NF: data de identificação do pagamento da Nota Fiscal de ressarcimento do equipamento.

Data Cancelamento: data do processo de cancelamento da cobrança de ressarcimento junto ao órgão.

É possível visualizar uma cópia do documento de cobrança do equipamento encaminhado ao órgão, basta selecionar o registro desejado e clicar no ícone de anexo

Código	Data do pleito	Placa	Situação	Órgão	Número da Nota	Valor do Pleito	Data Envio Pleito
317/2020	04/08/2020	GMGR560	Extravio de DVEC - A50006-03	FUNDACAO EDUCACIONAL CAIO MARTINS	218	610,00	07/08/2020
80/2016	21/11/2016	CNF6965	Extravio de DVEC	FUNDACAO EDUCACIONAL CAIO MARTINS	0	308,20	24/11/2016

Exemplo de tela de pesquisa de pleito

Será habilitada a tela para download do arquivo



Exemplo de tela para download do arquivo

LEMBRANDO: para aprovar a emissão de nota fiscal de pleito em aberto, basta encaminhar e-mail para sgta@abastek.com.

2.25. LIMITE ABASTECIMENTO

Através do sistema o GFE poderá estabelecer limite de abastecimento por veículo, Unidade, Órgão e Estado.

O limite de abastecimento para veículos, Unidade e Órgãos são realizados através da inserção de cota nos parâmetros de cada item.

O limite de abastecimento para o Estado é realizado através do controle e cadastro de limite de abastecimento no cadastro geral.

O valor estabelecido será o limite de litros em combustível destinado ao Estado, não mensurado para qual Órgão será aplicado. Será um limite geral, aplicado a todos os órgãos de uma única vez.

Para cadastrar o limite de abastecimento, basta clicar em Operação, seguida em Limite Abastecimento.



Será apresentada a tela com as informações de cota cadastrada, com status ativo ou inativo.

Basta selecionar o registro para edição

Limite de Abastecimento

Unidata Perfil OFE
Gestor de Frota do Estado

Código	Última atualização	Status	Tipo	Cota
1	25/05/2022 10:27	Ativo	Volume	12

Tela de exemplo de cadastro de limite de abastecimento

Será apresentada a tela de edição e inclusão / alteração da cota, assim como a possibilidade de alteração de status.

Editar Limite Abastecimento

Código:

Usuário:

Horário:

Status:

Tipo:

Cota:

Observação:

[CONFIRMAR](#) [FECHAR](#)

[CONFIRMAR](#)

Basta clicar em [CONFIRMAR](#) para cadastrar o limite.

2.26. MONITORAMENTO ALERTAS

Através do sistema é possível realizar o monitoramento de alertas criados para acompanhamento das anomalias dos diferentes processos de operacionalização dos postos, como: terminais desconectados, sondas desativadas, postos com turno fechado, que não estão de acordo com o seu horário de funcionamento, assim como criados para notificação de saldo suficiente para abastecimento dos órgãos.

Para saldo suficiente para abastecimento do órgão, o sistema valida o volume de combustível consumido pelo órgão na última semana com o saldo de combustível disponível para consumo, caso o volume disponível seja inferior ao volume consumido, será emitido um alerta na tela para acompanhamento.

Para visualizar os alertas disponíveis, basta clicar em Operação e Monitoramento Alertas.

- OPERAÇÃO
- Turnos
- Abastecimentos
- Consulta Impedimentos
- Consulta Liberação Interface SIAD
- Capacidade Tanques Postos
- Auditoria Parametros
- Status Notas Fiscais
- Posto Interface SIAD
- Aferição de Veículo
- Liberação Remota
- Estoques
- Vazão não autorizada
- Auditoria
- Pleito de Posto
- Pleito de Veiculo
- Limite Abastecimento
- Monitoramento Alertas

Serão apresentados os alertas ativos na tela.

Município	Origem	Alarme	Tempo Ativo
Altenas	Posto: 648PM	Terminal TR18CIAID desconectado.	504h 02m 51s
Altenas	Posto: 648PM	Tanque TR18CIAID1 (GASOLINA) sonda desconectada.	504h 02m 51s
Altenas	Posto: 648PM	Tanque TR18CIAID2 (DIESEL) sonda desconectada.	504h 02m 51s
Altenas	Posto: 648PM	Tanque TR18CIAID3 (GASOLINA) sonda desconectada.	504h 02m 51s
Araguari	Posto: 538PM	Posto com tançagem TI-538PM-1 (GASOLINA) disponível para recebimento de combustível.	504h 02m 51s
Araguari	Posto: 538PMG	Posto com tançagem TI-538PMG1 (GASOLINA) disponível para recebimento de combustível.	504h 02m 51s

Exemplo de tela de monitoramento de alertas de postos

Município	Origem	Alarme	Tempo Ativo
	Órgão: FUCAM	Saldo (226,5 litros) insuficiente para abastecimento (366,40 litros) semanal do órgão 2160 produto GASOLINA.	02h 59m 01s
	Órgão: FUCAM	Órgão 2160 produto GASOLINA possui prioridade para o recebimento de combustível saldo (226,5 litros) volume abastecido (366,40 litros).	02h 59m 01s

Exemplo de tela de monitoramento de alertas de saldo de órgão

Os alertas estarão disponíveis enquanto estiverem ativos. Serão apresentados por município e sigla do posto, tipo de anomalia apresentada e tempo de inatividade da operação.


É possível utilizar os filtros disponíveis por segmentação de tipo de alerta clicando no



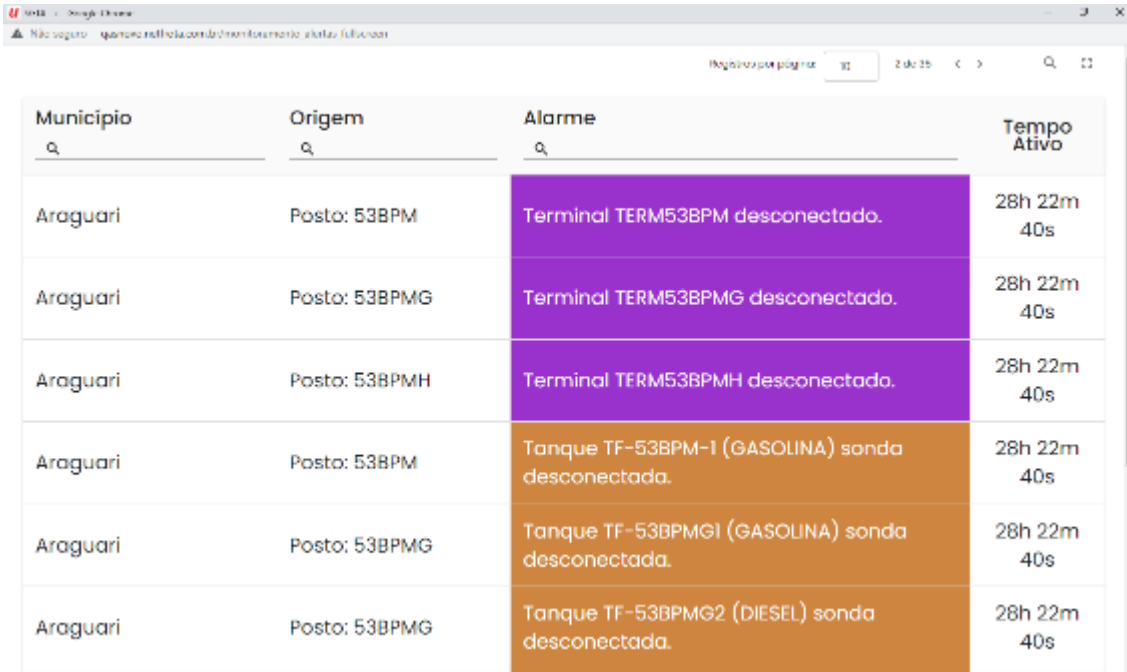
ícone disponível no canto superior da tela . Serão apresentados os filtros disponíveis para seleção.

- Terminal
- Tancagem
- Turno do Posto
- Saldo Insuficiente

PESQUISAR


É possível expandir a tela de monitoramento para melhor acompanhamento, basta clicar no ícone disponível no canto superior da tela .

Será habilitada uma nova guia de apresentação dos alertas.



Município	Origem	Alarma	Tempo Ativo
Araguari	Posto: 53BPM	Terminal TERM53BPM desconectado.	28h 22m 40s
Araguari	Posto: 53BPMG	Terminal TERM53BPMG desconectado.	28h 22m 40s
Araguari	Posto: 53BPMH	Terminal TERM53BPMH desconectado.	28h 22m 40s
Araguari	Posto: 53BPM	Tanque TF-53BPM-1 (GASOLINA) sonda desconectada.	28h 22m 40s
Araguari	Posto: 53BPMG	Tanque TF-53BPMG1 (GASOLINA) sonda desconectada.	28h 22m 40s
Araguari	Posto: 53BPMG	Tanque TF-53BPMG2 (DIESEL) sonda desconectada.	28h 22m 40s

Exemplo de tela de monitoramento de alertas

É possível colocar em modo de tela cheia clicando no ícone disponível .

2.27. STATUS DOS TERMINAIS

O GFE poderá através do sistema, acompanhar o Status da conexão 3G dos terminais dos postos próprios. Basta clicar em OPERAÇÃO, em seguida STATUS TERMINAIS.

- OPERAÇÃO
- Aferição de Veículo
- Liberação Remota
- Estoques
- Vazão não autorizada
- Auditoria
- Pleito de Posto
- Pleito de Veículo
- Limite Abastecimento
- Monitoramento Alertas
- Status Terminais**
- Rateio
- Status Acompanhamento turno
- Visualizar Cota Órgão
- Visualizar Cota Unidade
- Visualizar Cota Veículo

O sistema abrirá a tela com todos os terminais dos postos disponíveis para visualização. O status conectado ou desconectado refere-se à conexão 3G da operadora no posto, informando ainda os intervalos de comunicação.

The screenshot shows the 'Status Terminais' interface with a table containing the following data:

Posto	Terminal	Estado	Endereço IP	Última comunicação	Intervalo últ. comunicação	Maior intervalo do dia	Bico Abastecendo	Bico
358PM	19RM358PM	Desconectado	191.14.15.148	25/11/2021 15:00	23:37:16	00:00:00		
PCMG1	19RMPCMG1	Desconectado	179.148.255.67	25/11/2021 15:00	23:36:48	00:00:00		
PCMG2	19RMPCMG2	Desconectado	189.93.302.250	25/11/2021 15:00	23:36:52	00:00:00		
PCMG1	19RMPCMG1	Desconectado	127.0.0.85	01/01/1900 00:00	14:37:23	00:00:00		
PCMG2	19RMPCMG2	Desconectado	127.0.0.81	01/01/1900 00:00	14:37:23	00:00:00		
358PM	19RM358PM	Desconectado	191.203.20.156	25/11/2021 15:00	23:36:53	00:00:00		
3CIAKD	19R3CIAKD	Desconectado	191.258.87.239	25/11/2021 15:00	23:36:51	00:00:00		
4CIAKD	19R4CIAKD	Desconectado	177.51.137.4	25/11/2021 15:00	23:37:04	00:00:00		
358PM	19RM358PM	Desconectado	177.901.88.147	01/01/1900 00:00	14:37:23	00:00:00		

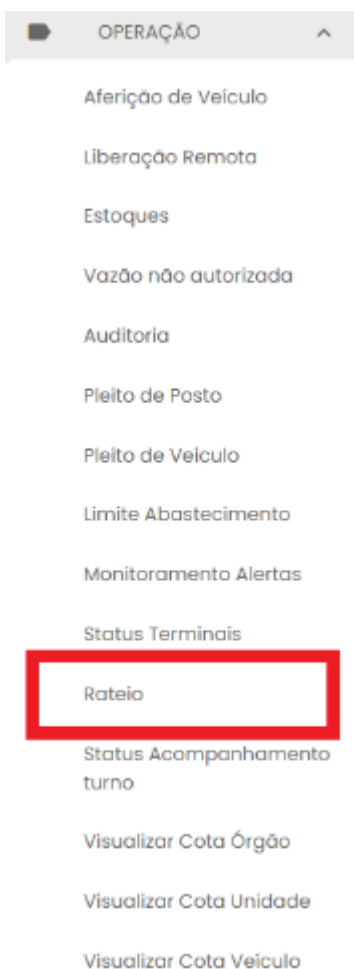
Caso preferir buscar por um terminal específico, basta digitar o nome, ou parte do nome no filtro da pesquisa.



Posto	Terminal	Estado	Endereço IP	Última comunicação	Intervalo GLT comunicação	Maior intervalo do dia	Bico Abastecendo	Bico Val
CM	TERMC01	Desconectado	131.361.02.74	26/11/2023 15:00	23:38:05	05:00:00		
CM	TERMC02	Conectado	179.85.87.36	13/12/2023 14:38	00:00:08	00:05:35		

2.28. RATEIO

Através do sistema é possível acompanhar o rateio de combustível a ser realizado para os Órgãos. Basta clicar em OPERAÇÃO, em seguida RATEIO.



Em seguida, basta clicar no combustível desejado e o resultado estará disponível.

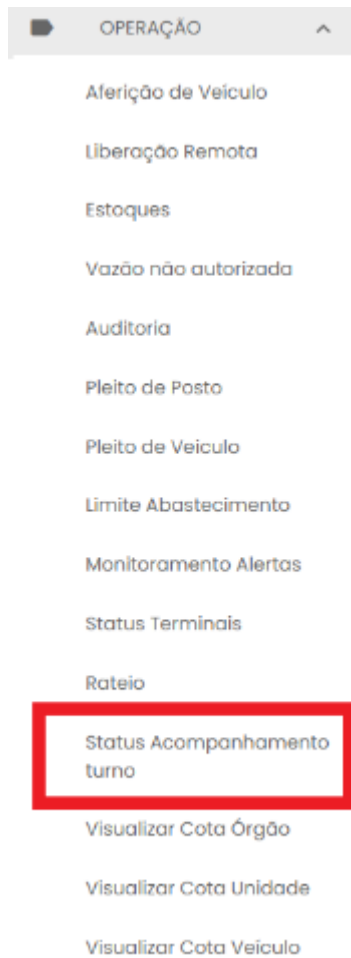
Cód. Produto	Nome Produto	Volume	Última atualização
1	ALCOOL	-9.292,0	09/12/2021 10:00
2	GASOLINA	1.943.626,3	09/12/2021 10:00

Órgão Código	Nome do Órgão	Saldo	% Participação nos abastecimentos	Rateio
1090	ADVOGACIA GERAL DO ESTADO DE MINAS GERAIS	37.379,0	0,356	6.808,879
2440	AG. REG. SERV. ABAST. AGUA E ESGOTAMENTO SANITARIO	4.677,5	0,029	355,834
2430	AGENCIA DE DESENVOLVIMENTO DA RMBH	8.553,9	0,022	421,723
2460	AGENCIA DE DESENVOLVIMENTO DA RMVA	1.581,6	0,010	182,741
1010	ASSEMBLEIA LEGISLATIVA DO ESTADO DE MINAS GERAIS	53.248,7	0,103	1.977,830

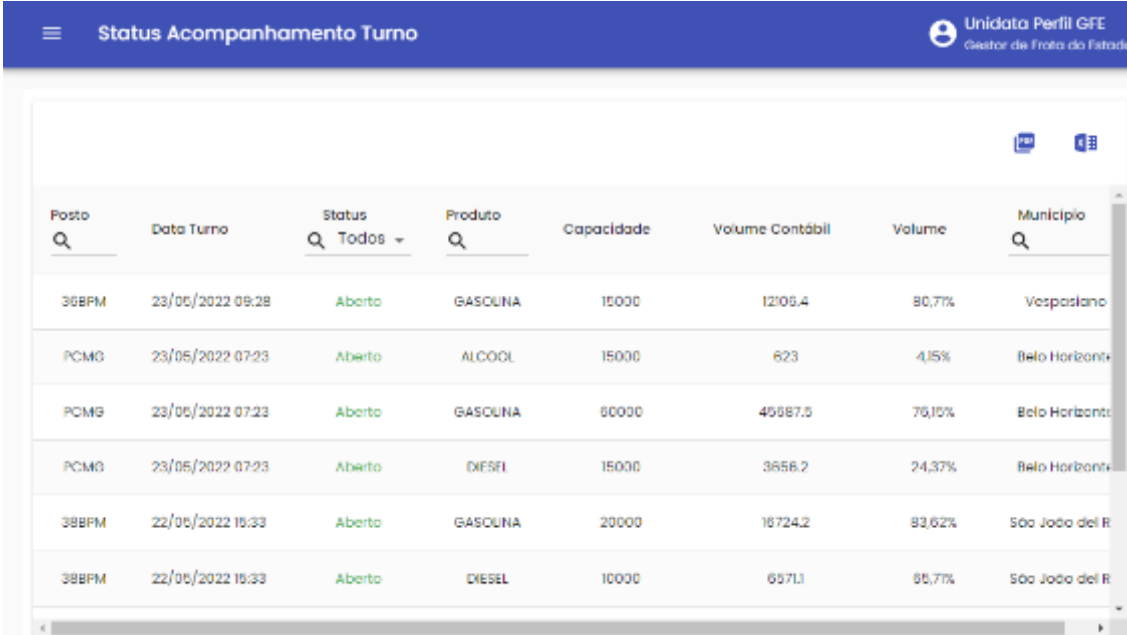
2.29. ACOMPANHAMENTO DO STATUS DOS POSTOS

Através do sistema é possível pesquisar os Postos do Estado por localidade, assim como o Status de funcionamento (aberto ou fechado), o tipo e quantidade de combustível disponível para abastecimento.

Para pesquisar os postos, basta clicar em Operação e em Status Acompanhamento Turno



Serão apresentados os postos, com campos disponíveis para pesquisa como: sigla do posto, status aberto ou fechado, tipo de produto (gasolina, álcool e diesel), assim como município.



The screenshot shows a web application interface titled "Status Acompanhamento Turno". The header includes a menu icon, the title, and a user profile "Unidata Perfil GFE" with the role "Gestor de Frota do Estado". The main content is a table with the following columns: "Posto" (with a search icon), "Data Turno", "Status" (with a search icon and a dropdown menu set to "Todos"), "Produto" (with a search icon), "Capacidade", "Volume Contábil", "Volume", and "Município" (with a search icon). The table contains seven rows of data:

Posto	Data Turno	Status	Produto	Capacidade	Volume Contábil	Volume	Município
36BPM	23/05/2022 09:28	Aberto	GASOLINA	15000	12105.4	80,7%	Vespasiano
PCMG	23/05/2022 07:23	Aberto	ALCOOL	15000	623	4,15%	Belo Horizonte
PCMG	23/05/2022 07:23	Aberto	GASOLINA	90000	45587.5	76,10%	Belo Horizonte
PCMG	23/05/2022 07:23	Aberto	DIESEL	15000	3656.2	24,37%	Belo Horizonte
38BPM	22/05/2022 15:33	Aberto	GASOLINA	20000	16724.2	83,62%	São João del R
38BPM	22/05/2022 15:33	Aberto	DIESEL	10000	6571.1	65,7%	São João del R

Exemplo de tela de acompanhamento de turno de posto

2.30. VISUALIZAR COTAS DISTRIBUÍDAS

Através do sistema é possível visualizar a distribuição de cotas por órgão, unidade e veículo.

Para visualizar a distribuição de cota para órgão basta clicar em Operação e em Visualizar Cota Órgão.

- OPERAÇÃO ^
- Aferição de Veículo
- Liberação Remota
- Estoques
- Vazão não autorizada
- Auditoria
- Pleito de Posto
- Pleito de Veículo
- Limite Abastecimento
- Monitoramento Alertas
- Status Terminais
- Rateio
- Status Acompanhamento turno
- Visualizar Cota Órgão**
- Visualizar Cota Unidade
- Visualizar Cota Veículo

Será apresentada a tela com as cotas e saldo por produto.

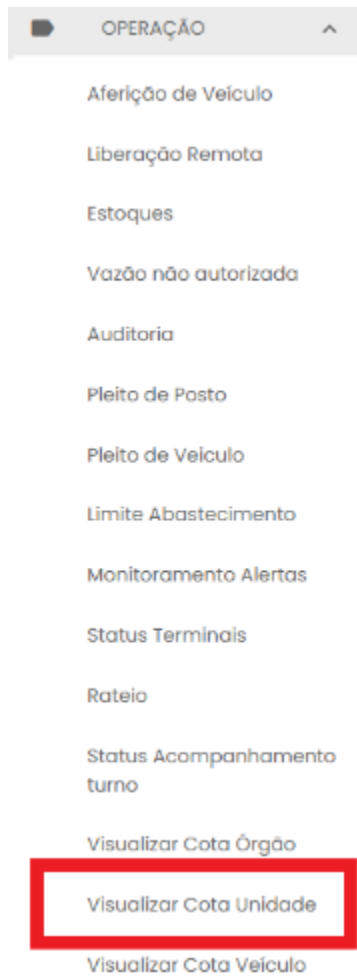
Visualizar Cota Órgão

Órgão	Descrição Órgão	Produto	Cota	Saldo	Justificativa
1010	ASSEMBLEIA LEGISLATIVA DO ESTADO DE MINAS GERAIS	ALCOOL	7.371,7	7.371,7	
1010	ASSEMBLEIA LEGISLATIVA DO ESTADO DE MINAS GERAIS	GASOLINA	45.852,4	45.814,9	
1010	ASSEMBLEIA LEGISLATIVA DO ESTADO DE MINAS GERAIS	DIESEL	17.981,9	17.981,9	
1020	TRIBUNAL DE CONTAS	GASOLINA	8.542,1	8.542,1	
1020	TRIBUNAL DE CONTAS	DIESEL	1.854,8	1.854,8	
1030	TRIBUNAL DE JUSTIÇA DO ESTADO DE MINAS GERAIS	ALCOOL	0,8	0,8	
1030	TRIBUNAL DE JUSTIÇA DO ESTADO DE MINAS GERAIS	GASOLINA	68.384,5	67.481,9	

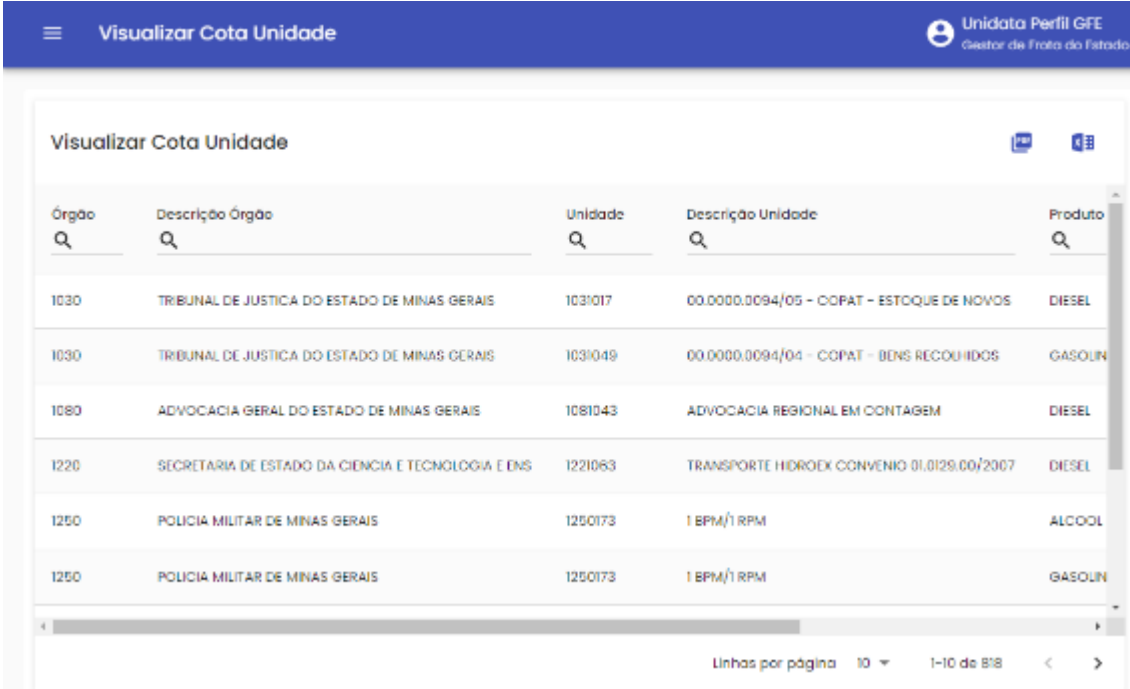
Linhas por página: 10 | 1-10 de 182

Exemplo de tela de visualização de cota para órgão

Para visualizar a distribuição de cota para Unidade basta clicar em Operação e em Visualizar Cota Unidade.



Será apresentada a tela com as cotas e saldo por produto, para cada Unidade, assim como as justificativas inseridas.

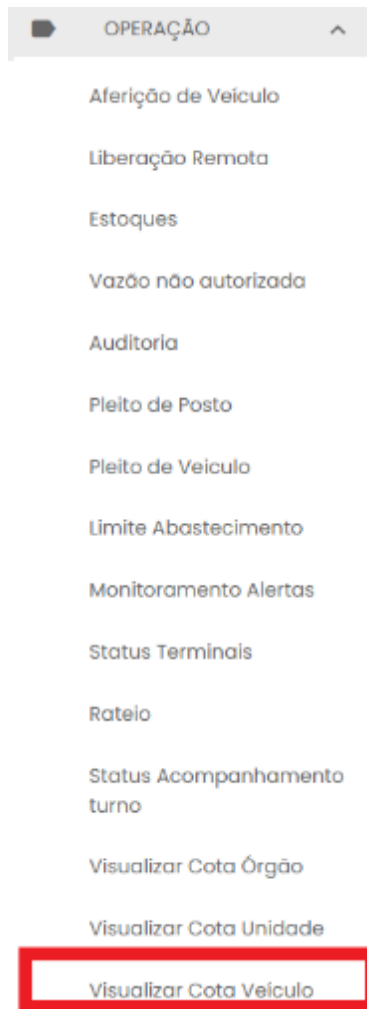


The screenshot shows a web interface titled 'Visualizar Cota Unidade'. At the top right, it says 'Unidata Perfil GFE Gestor de Frota do Estado'. The main content is a table with the following columns: 'Órgão', 'Descrição Órgão', 'Unidade', 'Descrição Unidade', and 'Produto'. The table contains six rows of data. Below the table, there is a pagination control showing 'Linhas por página 10' and '1-10 de 818'.

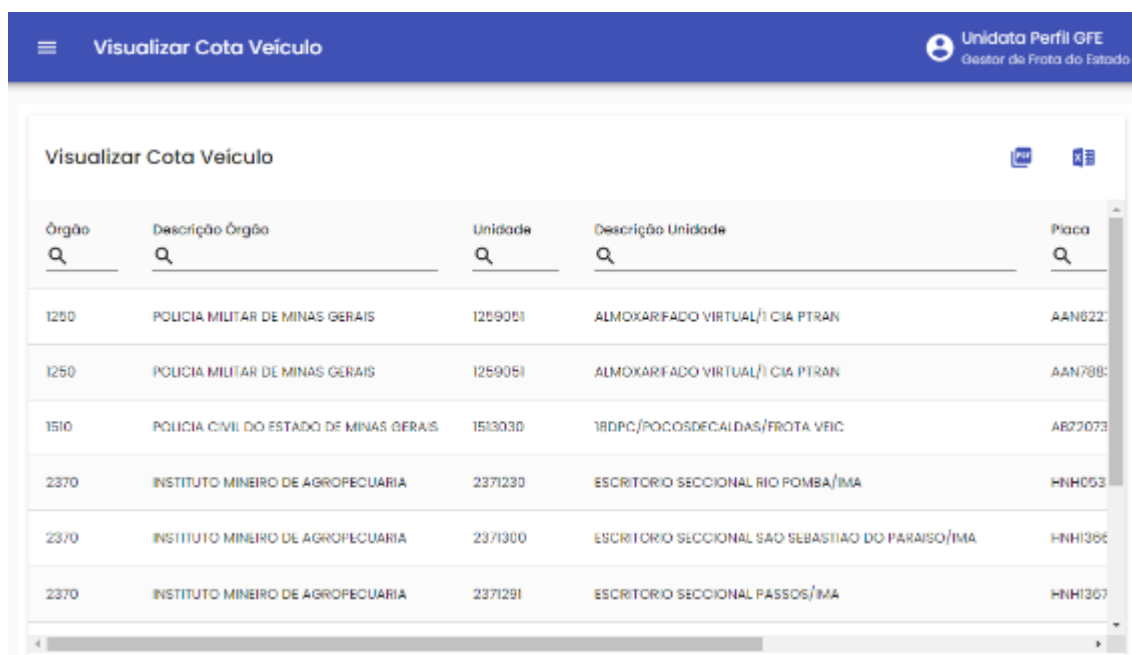
Órgão	Descrição Órgão	Unidade	Descrição Unidade	Produto
1030	TRIBUNAL DE JUSTICA DO ESTADO DE MINAS GERAIS	1031017	00.0000.0094/05 - COPAT - ESTOQUE DE NOVOS	DIESEL
1030	TRIBUNAL DE JUSTICA DO ESTADO DE MINAS GERAIS	1031049	00.0000.0094/04 - COPAT - BENS RECOLHIDOS	GASOLIN
1080	ADVOCACIA GERAL DO ESTADO DE MINAS GERAIS	1081043	ADVOCACIA REGIONAL EM CONTAGEM	DIESEL
1220	SECRETARIA DE ESTADO DA CIENCIA E TECNOLOGIA E DNS	1221063	TRANSPORTE HIDROEX CONVENIO 01.0129.00/2007	DIESEL
1250	POLICIA MILITAR DE MINAS GERAIS	1250173	1 BPM/1 RPM	ALCOOL
1250	POLICIA MILITAR DE MINAS GERAIS	1250173	1 BPM/1 RPM	GASOLIN

Exemplo de visualização cota distribuída para Unidades

Para visualizar a distribuição de cota para os veículos basta clicar em Operação e em Visualizar Cota Veículo.



Será apresentada a tela com as cotas e saldo distribuída para os veículos da frota, por produto, assim como as justificativas inseridas.



Órgão	Descrição Órgão	Unidade	Descrição Unidade	Placa
1250	POLICIA MILITAR DE MINAS GERAIS	1259051	ALMOXARIFADO VIRTUAL/1 CIA PTRAN	AAN822
1250	POLICIA MILITAR DE MINAS GERAIS	1259051	ALMOXARIFADO VIRTUAL/1 CIA PTRAN	AAN788
1510	POLICIA CIVIL DO ESTADO DE MINAS GERAIS	1513030	18DPC/POCOSDECALDAS/FROTA VEIC	AB22073
2370	INSTITUTO MINEIRO DE AGROPECUARIA	2371230	ESCRITORIO SECCIONAL RIO POMBA/IMA	HNH053
2370	INSTITUTO MINEIRO DE AGROPECUARIA	2371300	ESCRITORIO SECCIONAL SAO SEBASTIAO DO PARAISO/IMA	HNH1366
2370	INSTITUTO MINEIRO DE AGROPECUARIA	2371291	ESCRITORIO SECCIONAL PASSOS/IMA	HNH1367

Exemplo de visualização cota distribuída para veículos

3. TELEFONE DE SUPORTE

A Abastek disponibiliza o telefone **0800 600 9946** para atendimento ao usuário do sistema SGTA. Através da central de atendimento Abastek o usuário poderá solicitar suporte e tirar dúvidas quanto ao sistema.

Através do Call Center é possível:

- Solicitar código de abastecimento por contingência;
- Solicitar suporte ao sistema, manutenção do TCA, locomoção do técnico físico ao local, etc;
- Tira dúvidas e esclarecimentos quanto ao SGTA;
- Apoio em falhas no sistema.

4. RELATÓRIOS

Para melhor gestão dos Órgãos, Postos e frota do Estado, o sistema permite o acompanhamento das atividades realizadas nos postos próprios através de relatórios gerenciais, operacionais e financeiros. É possível gerar diversos relatórios através do sistema tais como: Consumo de combustível no período por data específica ou por Órgão/Entidade, despesas do Estado com aquisição de combustível, saldo contábil de

combustível do Estado por período e Órgão/Entidade, saldo de combustível nos postos.

Os relatórios apresentarão registros de abastecimentos, recebimentos de combustíveis, movimentação do estoque, abertura e fechamento de turno, saldo contábeis, vazão não autorizadas realizados de julho de 2014 a dezembro de 2018 na base histórica do SGTA através do link: <http://sgtahistorico.netfrota.com.br/>.

Os relatórios apresentarão registros de abastecimentos, recebimentos de combustíveis, movimentação do estoque, abertura e fechamento de turno, saldo contábeis, vazão não autorizadas realizados a partir de janeiro de 2019 no SGTA Atual através do link: <http://sgta.netfrota.com.br>.

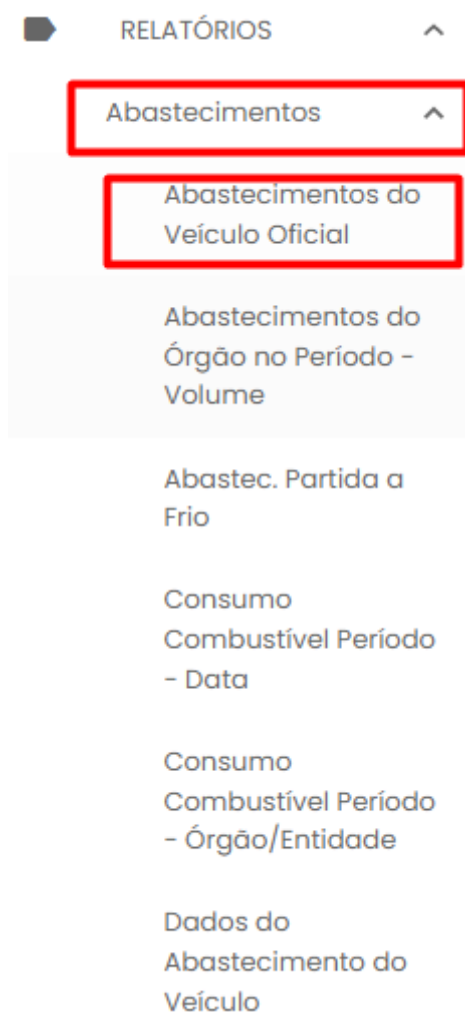
Para acessar os relatórios, basta clicar em RELATÓRIOS e clicar no item do relatório desejado.



4.1. RELATÓRIO DE ABASTECIMENTOS DO VEÍCULO OFICIAL

Através do relatório de abastecimento do veículo oficial o gestor de frota de estado poderá pesquisar todos os abastecimentos realizados por um veículo específico.

Para acessar o relatório clique em RELATÓRIOS, em seguida em ABASTECIMENTO e ABASTECIMENTOS DO VEÍCULO OFICIAL.



Serão apresentados os filtros para pesquisa.

Abastecimentos do Veículo Oficial

Data Inicial
08/12/2021 00:00:00

Data Final
15/12/2021 23:59:59

Órgão

Unidade

Produto

Placa

Formato

 PDF Excel

EXIBIR

CANCELAR

Data Inicial e Final: através do campo data, é possível definir o período de busca do relatório. O usuário poderá digitar a data ou acessar através do calendário disponível. É possível definir o intervalo de horas através do campo hora.

Órgão: campo pré definido com o Órgão do Gestor de Frota de Órgão.

Unidade: é possível escolher a Unidade de frota do veículo.

Produto: produtos disponíveis para consulta – álcool, gasolina ou diesel. Escolha o produto desejado, ou se preferir, deixe a opção todos.

Produto

ALCOOL

DIESEL

GASOLINA

Placa: campo obrigatório para digitação da placa a ser pesquisada.

Formato de Saída: escolha o formado que deseja gerar o relatório PDF ou Excel.

Formato

PDF Excel

EXIBIR

Após selecionar os campos, clique no botão

Sistema de Gestão Total dos Abastecimentos - SGTA

Abastecimentos do Veículo Oficial

Página 1 de 1

Órgão: POLICIA MILITAR DO RIO DE JANEIRO
Período: 09/08/2021 00:00:00 a 15/12/2021 23:59:59
Unidade: Todas
Placa Veículo: 0PGR033
Combustível: GASOLINA

Data: 16/12/2021
Emissor: Unideta@PDE

Data	Hora Inicial	Posto	Combustível	Município	Condutor	Hodômetro Anterior	Hodômetro Atual	Km Percorrida	Volume	Consumo (Km/l)	Status
12/08/2021	11:23:42	33899	GASOLINA	Sertão	11070031457	48.245,3	48.324,5	279,2	8,8	28,5	N
17/08/2021	18:15:17	33899	GASOLINA	Sertão	35318539835	48.324,5	48.575,3	250,8	8,0	31,4	N
20/08/2021	09:57:43	33899	GASOLINA	Sertão	11070031457	48.575,3	48.736,4	161,1	7,8	25,9	N
24/08/2021	07:57:15	33899	GASOLINA	Sertão	11070031457	48.736,4	48.976,9	239,5	10,0	23,9	N
28/08/2021	14:44:26	33899	GASOLINA	Sertão	35318539835	48.976,9	50.242,8	265,9	8,0	33,2	N
01/09/2021	08:45:11	33899	GASOLINA	Sertão	11070031457	50.242,8	50.605,6	362,8	9,2	27,7	N
05/09/2021	19:11:06	33899	GASOLINA	Sertão	09017341402	50.605,6	50.675,3	269,7	8,6	31,4	N
09/09/2021	20:37:58	33899	GASOLINA	Sertão	09017341402	50.675,3	50.975,0	299,7	11,8	25,4	N
07/10/2021	18:43:58	33899	GASOLINA	Sertão	11431808644	50.975,0	51.251,3	276,3	8,7	31,8	N
12/10/2021	20:26:48	33899	GASOLINA	Sertão	1099267484	51.251,3	51.471,4	220,1	7,8	28,2	N
17/10/2021	17:56:28	33899	GASOLINA	Sertão	11431808644	51.471,4	51.665,1	193,7	6,2	30,2	N
22/10/2021	19:57:03	33899	GASOLINA	Contragem	11431808644	51.665,1	51.957,5	292,4	8,8	28,7	N
27/10/2021	19:52:52	33899	GASOLINA	Sertão	11431808644	51.957,5	52.134,7	217,2	7,3	29,8	N
01/11/2021	14:42:30	33899	GASOLINA	Sertão	1099267484	52.134,7	52.385,3	250,6	2,0	125,3	N
03/11/2021	14:45:06	33899	GASOLINA	Sertão	1099267484	52.385,3	52.525,0	139,7	11,0	12,7	N
08/11/2021	22:20:16	33899	GASOLINA	Sertão	11431808644	52.525,0	52.830,0	305,0	10,2	29,9	N
14/11/2021	16:00:10	33899	GASOLINA	Sertão	11431808644	52.830,0	53.113,7	283,7	9,2	30,8	N
18/11/2021	18:24:32	33899	GASOLINA	Sertão	09088415405	53.113,7	53.468,8	355,1	10,8	31,0	N
23/11/2021	18:37:07	33899	GASOLINA	Sertão	12230511422	53.468,8	53.715,9	247,1	8,8	30,4	N
26/11/2021	13:03:29	33899	GASOLINA	Sertão	08945767430	53.715,9	53.977,6	261,7	11,0	23,8	N

No relatório Abastecimentos do Veículo Oficial serão apresentadas as informações do Órgão selecionado, o período da pesquisa realizada, a Unidade selecionada, a placa pesquisada, o tipo de combustível, data de emissão do relatório e emissor responsável. Constarão ainda as informações de data e hora do abastecimento, posto e município no qual foram realizados os abastecimentos, combustível utilizado no abastecimento. Serão apresentadas também as informações do condutor responsável pelo abastecimento, hodômetro do veículo no abastecimento anterior e atual, o quilometro percorrido entre um abastecimento e outro, o volume utilizado no abastecimento atual, o consumo do veículo por litro calculado entre os abastecimentos registrados no SGTA e o Status do abastecimento normal (N) ou com impedimento, impedimento condutor (C), impedimento veículo (V), impedimento por parâmetro para Órgão (O), Unidade e veículo, para mais de um tipo de impedimento (G).

4.2. RELATÓRIO DE ABASTECIMENTOS DO ÓRGÃO NO PERÍODO – VOLUME

Através do relatório o GFE poderá acompanhar o volume de abastecimentos realizados pelos órgãos do Estado em um determinado período, ou seja, a quantidade de combustível consumida por cada órgão.

Para acessar o relatório clique em RELATÓRIOS, em seguida em ABASTECIMENTO e ABASTECIMENTOS DO ÓRGÃO NO PERÍODO - VOLUME.



O sistema abrirá a tela com filtros para pesquisa e geração do relatório.

Abastecimentos do Órgão no Período - Volume

Data Inicial
26/11/2021 00:00:00

Data Final
03/12/2021 23:59:59

Órgão
POLICIA MILITAR DE MINAS GERAIS

Produto

Agrupamento
Listagem

Formato
 PDF Excel

EXIBIR CANCELAR

Data Inicial e Final: através do campo data é possível definir o período de busca do relatório. Pode digitar a data ou acessar através do calendário disponível. É possível definir o intervalo de horas através do campo hora.

Órgão: selecionar o órgão desejado.

Produto: produtos disponíveis para consulta – álcool, gasolina ou diesel. Escolha o produto desejado, ou se preferir, deixe a opção todos.

Produto

ALCOOL
DIESEL
GASOLINA

Agrupamento: o relatório pode ser gerado com listagem geral ou agrupado por Unidade.

Listagem
Unidade

Formato de Saída: escolha o formato que deseja gerar o relatório PDF ou XLS.

Formato

PDF Excel

EXIBIR

Após selecionar os campos, clique no botão

Sistema de Gestão Total dos Abastecimentos - SGTA									
Abastecimento do Órgão no Período - Volume									
Órgão: POLICIA MILITAR DE MINAS GERAIS							Data Emissão: 16/12/2021		
Período: 15/05/2021 00:00:00 à 16/12/2021 23:59:59							Emissor: UNIDATA@PE		
Combustível: GASOLINA									
Data	Hora Início	Posto	Placa Veículo	Condutor	Combustível	Volume (em L)	Preço Unitário R\$	Valor Total Abastecimento R\$	Status
Unidade: 250018									
01/09/2021	15:31:17	609N	2400014	5967123443	GASOLINA	25,8	3,8215	98,59	N
SubTotal						25,8		98,59	
Unidade: 250022									
02/05/2021	14:28:58	609N	0800944	34426901693	GASOLINA	36,1	3,8215	137,96	N
11/06/2021	15:41:48	609N	0800944	37012681667	GASOLINA	36,3	3,8215	138,72	N
25/06/2021	22:51:50	609N	0800944	37012681667	GASOLINA	22,5	3,8215	85,98	N
14/07/2021	20:50:27	609N	0800944	37012681667	GASOLINA	60,4	3,8215	230,80	N
23/07/2021	17:11:24	609N	0800944	37012681667	GASOLINA	36,3	3,8215	138,48	N
24/07/2021	22:34:50	609N	0800944	37012681667	GASOLINA	20,3	3,8215	77,58	N
30/07/2021	22:34:37	609N	0800944	34426901693	GASOLINA	29,8	3,8215	113,88	N
02/08/2021	14:37:13	609N	0800944	37012681667	GASOLINA	14,7	3,8215	55,82	N
04/08/2021	15:29:21	609N	0800944	34426901693	GASOLINA	20,4	3,8215	77,96	N
06/08/2021	22:58:13	609N	0800944	37012681667	GASOLINA	24,7	3,8215	94,39	N
08/08/2021	22:18:22	609N	0800944	34426901693	GASOLINA	24,0	3,8215	91,72	N
11/08/2021	22:04:26	609N	0800944	37012681667	GASOLINA	19,2	3,8215	73,37	N
13/08/2021	22:20:24	609N	0800944	34426901693	GASOLINA	22,8	3,8215	87,13	N
15/08/2021	23:41:30	609N	0800944	37012681667	GASOLINA	17,3	3,8215	66,11	N
16/08/2021	22:54:25	609N	0800944	34426901693	GASOLINA	13,5	3,8215	51,59	N
18/08/2021	22:09:48	609N	0800944	34426901693	GASOLINA	18,2	3,8215	69,55	N
23/08/2021	22:42:26	609N	0800944	37012681667	GASOLINA	20,3	3,8215	77,58	N
27/08/2021	15:31:44	609N	0800944	3289687678	GASOLINA	31,7	3,8215	121,14	N
04/09/2021	14:10:18	609N	0800944	34426901693	GASOLINA	42,3	3,8215	161,65	N
05/09/2021	17:42:43	609N	0800944	34426901693	GASOLINA	29,0	3,8215	110,84	N
11/09/2021	14:15:43	609N	0800944	37012681667	GASOLINA	34,0	3,8215	129,93	N

4.3. RELATÓRIO DE ABASTECIMENTO PARTIDA FRIO

Através do relatório de Abastecimento Partida a Frio, será possível visualizar todos os abastecimentos realizados no recipiente de partida a frio pelos veículos da frota. Os abastecimentos serão possíveis somente para veículo flex que possui o recipiente destinado a este tipo de abastecimento.

Para acessar o relatório basta clicar em RELATÓRIOS, na sequência clicar em ABASTECIMENTO PARTIDA A FRIO.

RELATÓRIOS ^

Abastecimentos ^


- Abastecimentos do Veículo Oficial
- Abastecimentos do Órgão no Período - Volume
- Abastec. Partida a Frio**
- Consumo Combustível Período - Data
- Consumo Combustível Período - Órgão/Entidade
- Dados do Abastecimento do Veículo


Recebimentos v

Saldo Postos do Estado v

Será apresentada a tela de pesquisa.

Abastecimentos Partida a Frio

Data Inicial 09/12/2021 00:00:00 

Data Final 16/12/2021 23:59:59 

Órgão v

Unidade v

Posto v

Bico v

Placa

CPF Motorista

Data Inicial e Final: através do campo data, é possível definir o período de busca do relatório. Pode digitar a data ou acessar através do calendário disponível. É possível definir o intervalo de horas através do campo hora.

Órgão: órgão desejado.

Unidade: é possível escolher a Unidade de frota do veículo.

Posto: campo disponível para selecionar o posto no qual foi realizado o abastecimento.

Bico: após a seleção do posto é possível realizar a pesquisa por bico de abastecimento.

Placa: a pesquisa poderá ser realizada por uma placa específica, basta digitar a placa desejada, sem utilizar espaço ou traço entre as letras e números, exemplo: AAA1122.

CPF motorista: é possível realizar a pesquisa por CPF de condutor responsável por abastecimento.

Formato de Saída: escolha o formato que deseja gerar o relatório PDF ou XLS.

Formato

PDF Excel

EXIBIR

Após selecionar os campos, clique no botão

Sistema de Gestão Total dos Abastecimentos - SGTA								
Relatório de Abastecimentos Partida a Frio								
Página 1 de 17								
Data Emissão:	16/12/2021	Período:	22/12/2020 00:00:00 à 16/12/2021 23:59:59	Placa:	Todas			
Emissor:	UnidataGPE	Orgão:	Todas	Unidade:	Todas			
Posto:	Todos	Bico:	Todos	Condutor:	Todos			
Data	Hora Início	Posto	Placa	Bico	Volume	Valor do Combustível		Status
						Unitário R\$	Total R\$	
22/12/2020	10:24:32	408PMO	QPF9753	1 - GASOLINA	0,4	2,9444	1,18	N
23/12/2020	07:15:20	158PM	QPF9787	1 - GASOLINA	0,6	2,9444	1,77	N
23/12/2020	08:13:37	188PM	QFJ1129	2 - GASOLINA	0,5	2,9444	1,47	N
24/12/2020	14:16:40	168PM	QOF8077	2 - GASOLINA	0,5	2,9444	1,47	N
24/12/2020	15:14:32	NOTAFPM	QPF6169	1 - GASOLINA	0,5	2,9444	1,47	N
26/12/2020	11:15:13	408PMO	QOF8325	2 - GASOLINA	0,5	2,9444	1,47	N
26/12/2020	12:42:10	288PM	QOF6860	2 - GASOLINA	0,4	2,9444	1,18	N
27/12/2020	14:39:31	188PM	QPF8965	1 - GASOLINA	0,5	2,9444	1,47	N
28/12/2020	11:39:12	28PM	QNF1240	1 - GASOLINA	0,5	2,9444	1,47	N
28/12/2020	14:59:41	178PM	QPF9735	2 - GASOLINA	0,5	2,9444	1,47	N
28/12/2020	19:46:00	158PM	QPF9539	1 - GASOLINA	0,4	2,9444	1,18	N
29/12/2020	16:31:20	128PM	QNF1702	1 - GASOLINA	0,5	2,9444	1,47	N
30/12/2020	12:49:28	288PM	QNF1622	2 - GASOLINA	0,5	2,9444	1,47	N
02/01/2021	21:27:27	238PM	QOF0930	1 - GASOLINA	0,4	2,9444	1,18	N
04/01/2021	12:18:43	238PM	QUS2213	1 - GASOLINA	0,5	2,9444	1,47	N
05/01/2021	11:34:52	188PM	QPF8999	2 - GASOLINA	0,4	2,9444	1,18	N
06/01/2021	10:05:06	108PM	QOF7877	1 - GASOLINA	0,5	2,9444	1,47	N
06/01/2021	10:26:58	188PM	QFJ1124	1 - GASOLINA	0,4	2,9444	1,18	N
06/01/2021	10:43:54	188PM	QFJ1127	1 - GASOLINA	0,3	2,9444	0,88	N

4.4. RELATÓRIO DE CONSUMO COMBUSTÍVEL POR PERÍODO – DATA

Através do relatório o GFE poderá acompanhar o volume de combustível consumido por período pelos Órgãos do Estado.

No relatório de consumo combustível por período estarão disponíveis as informações: data dos abastecimentos, volume consumido de álcool, diesel e gasolina.

Para acessar o relatório clique em RELATÓRIOS, em seguida ABASTECIMENTO e CONSUMO COMBUSTÍVEL PERÍODO – DATA.



O sistema abrirá a tela com filtros para pesquisa e geração do relatório.

Consumo De Combustível Do Estado No Período – Data

Data Inicial
09/12/2021 00:00:00

Data Final
16/12/2021 23:59:59

Órgão

Produto

Formato
 PDF Excel

EXIBIR

CANCELAR

Data Inicial e Final: através do campo data é possível definir o período de busca do relatório. Pode digitar a data ou acessar através do calendário disponível. É possível definir o intervalo de horas através do campo hora.

Órgão: estará disponível para consulta todos os Órgãos do Estado. Basta selecionar o Órgão que deseja pesquisar ou se preferir deixe a opção Todos.

Órgão

ADMINISTRACAO DE ESTADIOS DE MINAS GERAIS

ADVOCACIA GERAL DO ESTADO DE MINAS GERAIS

AG. REG. SERV. ABAST. AGUA E ESGOTAMENTO SANITARIO

AGENCIA DE DESENVOLVIMENTO DA RMBH

AGENCIA DE DESENVOLVIMENTO DA RMVA

ASSEMBLEIA LEGISLATIVA DO ESTADO DE MINAS GERAIS

Produto: produtos disponíveis para consulta – álcool, gasolina ou diesel. Escolha o produto desejado, ou se preferir, deixe a opção todos.

Produto

ALCOOL

DIESEL

GASOLINA

Formato de Saída: escolha o formato que deseja gerar o relatório PDF ou XLS.

Formato

PDF Excel

EXIBIR

Após selecionar os campos, clique na opção

Sistema de Gestão Total dos Abastecimentos - SGT			
Consumo de Combustível do Estado no Período - Data			
			Página 1 de 8
Órgão:	1250 - POLICIA MILITAR DE NINAS CERAZ	Data Emissão:	14/12/2021
Data:	15/03/2021 00:00:00 a 16/12/2021 23:59:59	Emissor:	unidade@pe
Combustível:	TUDO		
Data	Volume Álcool	Volume Diesel	Volume Gasolina
15/03/2021	0,0	4.452,8	31.009,3
16/03/2021	0,0	3.042,4	29.550,3
17/03/2021	0,0	3.021,3	29.726,0
18/03/2021	0,0	3.384,4	29.877,6
19/03/2021	0,0	3.892,7	31.820,9
20/03/2021	0,0	1.977,3	29.678,4
21/03/2021	0,0	1.968,0	23.806,7
22/03/2021	0,0	4.048,8	34.232,7
23/03/2021	0,0	3.147,3	30.063,8
24/03/2021	0,0	3.685,3	30.064,4
25/03/2021	0,0	3.994,9	32.547,6
26/03/2021	0,0	4.251,8	31.484,9
27/03/2021	0,0	1.899,0	27.429,1
28/03/2021	0,0	1.678,0	24.962,7
29/03/2021	0,0	4.117,0	31.968,4
30/03/2021	0,0	4.212,4	32.470,8
31/03/2021	89,3	4.980,6	32.831,8
01/04/2021	0,0	3.334,9	28.028,4
02/04/2021	0,0	2.670,8	27.135,4

4.5. RELATÓRIO DE CONSUMO DE COMBUSTÍVEL POR PERÍODO – ÓRGÃO / ENTIDADE

GFE poderá acompanhar através do relatório o consumo de combustível por Órgão em determinado período.

No relatório de consumo combustível por período – Órgão / Entidade estarão disponíveis as informações: Órgão que realizou o abastecimento, período do abastecimento, volume consumido em álcool, diesel e gasolina.

Para acessar o relatório clique em RELATÓRIOS, em seguida ABASTECIMENTO e CONSUMO COMBUSTÍVEL PERÍODO – ÓRGÃO / ENTIDADE.

RELATÓRIOS ^

Abastecimentos ^

Abastecimentos do
Veículo Oficial

Abastecimentos do
Órgão no Período -
Volume

Abastec. Partida a
Frio

Consumo
Combustível Período
- Data

Consumo
Combustível Período
- Órgão/Entidade

Dados do
Abastecimento do
Veículo

Recebimentos v

O sistema abrirá a tela com filtros para pesquisa e geração do relatório.

Consumo de Combustível por Período

Data Inicial
09/12/2021 00:00:00

Data Final
16/12/2021 23:59:59

Produto

Órgãos Disponíveis

Pesquisar Órgão

<input type="checkbox"/>	Órgão	Código
<input type="checkbox"/>	-----	5330
<input type="checkbox"/>	ADMINISTRACAO DE ESTADIOS DE MINAS GERAIS	2230
<input type="checkbox"/>	ADVOCACIA GERAL DO ESTADO DE MINAS GERAIS	1080

Órgãos Selecionadas

Pesquisar Órgão

<input type="checkbox"/>	Órgão	Código
TOTAL: 0		

EXIBIR CANCELAR

Data Inicial e Final: através do campo data é possível definir o período de busca do relatório. Pode digitar a data ou acessar através do calendário disponível. É possível definir o intervalo de horas através do campo hora.

Produto: produtos disponíveis para consulta – álcool, gasolina ou diesel. Escolha o produto desejado, ou se preferir, deixe a opção todos.

Produto

ALCOOL
DIESEL
GASOLINA

Pesquisar: campo digitável para filtrar os Órgãos. Pode ser digitada uma parte ou o nome do Órgão.

Pesquisar

Pesquisar
assembleia

Órgãos Disponíveis: disponível para consulta os Órgãos do Estado. Selecionar o(s) Órgão(s) que deseja pesquisar. O sistema permite marcar mais de um Órgão de uma vez. Em seguida clicar no botão

>

<

ÓRGÃOS DISPONÍVEIS

Pesquisar Órgão

<input type="checkbox"/>	Órgão	Código
<input type="checkbox"/>	AGENCIA DE DESENVOLVIMENTO DA RMBH	2430
<input type="checkbox"/>	AUDITORIA GERAL DO ESTADO DE MINAS GERAIS	1520
<input type="checkbox"/>	RANCO DF	

ÓRGÃOS SELECIONADAS

Pesquisar Órgão

<input type="checkbox"/>	Órgão	Código
<input type="checkbox"/>	ADMINISTRACAO DE ESTADIOS DE MINAS GERAIS	2230
<input type="checkbox"/>	AGENCIA DE DESENVOLVIMENTO DA RMVA	2460
<input type="checkbox"/>	ASSEMBLEIA LEGISLATIVA DO	1010

Formato de Saída: escolha o formado que deseja o relatório PDF ou XLS.

Formato

PDF Excel

EXIBIR

Após selecionar os campos, clique na opção

Sistema de Gestão Total dos Abastecimentos - SGT

Consumo de Combustível do Estado no Período - Órgãos/Entidades

Página 1 de 2

Data: 18/02/2021 00:00:00 a 18/12/2021 23:59:59 Data Emissão: 18/12/2021
 Combustível: GASOLINA Emissor: UnidadeCPE

Código Órgão	Nome Órgão	Volume Álcool	Volume Diesel	Volume Gasolina
1010	ASSEMBLEIA LEGISLATIVA DO ESTADO DE MINAS GERAIS	-	-	7.643,8
1020	TRIBUNAL DE CONTAS	-	-	13.479,1
1030	TRIBUNAL DE JUSTICA DO ESTADO DE MINAS GERAIS	-	-	379.571,0
1050	TRIBUNAL DE JUSTICA MILITAR DO ESTADO DE M.G.	-	-	7.384,1
1070	SARINHE MILITAR DO GOVERNADOR DO ESTADO	-	-	94.721,8
1090	ADVOCACIA GERAL DO ESTADO DE MINAS GERAIS	-	-	24.959,0
1090	PROCURADORIA GERAL DE JUSTICA	-	-	111.941,0
1100	DEFENSORIA GERAL DO ESTADO	-	-	1.489,4
1190	SECRETARIA DE ESTADO DA FAZENDA	-	-	27.518,1
1220	SECRETARIA DE ESTADO DA CIENCIA E TECNOLOGIA E INPI	-	-	8.181,8
1230	SECRET. DE ESTADO DE AGRICULTURA, PECUARIA E ABAST	-	-	5.488,4
1250	POLICIA MILITAR DE MINAS GERAIS	-	-	7.525.468,8
1260	SECRETARIA DE ESTADO DE EDUCACAO	-	-	25.299,4
1270	SECRETARIA DE ESTADO DA CULTURA	-	-	6.789,8
1300	SECRET. DE ESTADO DE TRANSPORTES E OBRAS PUBLICAS	-	-	1.977,5
1320	SECRETARIA DE ESTADO DA SAUDE	-	-	179.791,4
1370	SEC. ESTADO DO MEIO AMBIENTE E DESDEV. SUSTENTAVEL	-	-	15.455,4
1400	CORPO DE HOMENS MILITARES DE MINAS GERAIS	-	-	200.034,1
1440	DEFENSORIA PUBLICA DO ESTADO DE MINAS GERAIS	-	-	30.139,4
1450	SEJUSP - NOVO	-	-	349.809,5
1480	SECRETARIA DE ESTADO DE DESENVOLVIMENTO SOCIAL	-	-	5.419,5
1490	SECRETARIA DE ESTADO DE GOVERNO	-	-	12.829,5
1500	S - SECRETARIA DE ESTADO DE PLANEJAMENTO E GESTAO	-	-	34.827,5

4.6. RELATÓRIO DE DADOS DO ABASTECIMENTO DO VEÍCULO

O Gestor de Frota de Órgão poderá visualizar os dados do abastecimento de um veículo da frota através do relatório de Dados do Abastecimento do Veículo.

Para acessar o relatório basta clicar em RELATÓRIOS, em seguida ABASTECIMENTO e DADOS DO ABASTECIMENTO DO VEÍCULO.



Será apresentada a tela de filtro de pesquisa.

Dados do Abastecimento do Veículo

Data Inicial
26/11/2021 00:00:00

Data Final
03/12/2021 23:59:59

Órgão
POLICIA MILITAR DE MINAS GERAIS

Produto

Placa

▶ BUSCAR ABASTECIMENTOS

ABASTECIMENTOS

Data	Início	Fim	Posto	Órgão	Unidade	Ve
------	--------	-----	-------	-------	---------	----

EXIBIR CANCELAR

Data Inicial e Final: através do campo data é possível definir o período de busca do relatório. Pode digitar a data ou acessar através do calendário disponível. É possível definir o intervalo de horas através do campo hora.

Órgão: campo pré definido com o Órgão do Gestor de Frota de Órgão.

Produto: produtos disponíveis para consulta – álcool, gasolina ou diesel. Escolha o produto desejado.

Produto

ALCOOL

DIESEL

GASOLINA

Placa: campo obrigatório para digitação da placa a ser pesquisada.

Buscar abastecimentos: botão para pesquisa dos abastecimentos realizados pelo veículo desejado.

➤ BUSCAR ABASTECIMENTOS

Após clicar no botão , serão apresentados os abastecimentos do veículo desejado no período selecionado. Basta selecionar o registro desejado para as informações serem apresentadas.

ABASTECIMENTOS

	Data	Início	Fim	Posto	Órgão
<input type="radio"/>	03/12/2021	14:51:57	14:52:40	CMI	POLICIA MILITAR DE MINAS GERAIS
<input type="radio"/>	06/12/2021	09:18:55	09:19:36	CMI	POLICIA MILITAR DE MINAS GERAIS

Formato de Saída: escolha o formato que deseja o relatório PDF ou XLS.

Formato

PDF Excel

Após selecionar o registro de abastecimento desejado, clique no botão

EXIBIR

Sistema de Gestão Total dos Abastecimentos - SGTA		
Dados do Abastecimento do Veículo		
Órgão: 1250 - POLICIA MILITAR DE MINAS GERAIS		Página 1 de 1
Unidade: 1250549 - P2/4 CIA PM IND/5 RPM		Data Emissão: 16/12/2021
		Emissor: UnidataSGTE
Placa Veículo: BYQ4795		
Data Abastecimento: 06/12/2021	Hora Início: 11:52:10	Hora Fim: 11:52:31
Marca/Modelo do Veículo: NISSAN/VERSA 16		
Condutor: 00003478688 WESLEY ALVES BARROSA		
Posto: CMI	Município: Belo Horizonte	
Frentista: Nelson Andrade Fialho		
Combustível: GASOLINA	Volume: 3,7	
Hodômetro Anterior: 31.700,0	Hodômetro Atual: 31.710,0	Km Percorrida: 10,0
Consumo (Km/L): 2,7		
Preço Unitário: R\$ 3,9794	Valor Total Abastecimento: R\$ 14,72	
Status: N	Gestor Aprovação:	
Abastecimento em Contingência: SIM		

Serão apresentadas as informações do Órgão pesquisado, a Unidade do veículo selecionado, data de emissão do relatório, emissor logado no sistema SGTA responsável pela geração do relatório, placa do veículo pesquisado, data e hora do abastecimento, marca / modelo do veículo, condutor responsável pelo abastecimento, posto e município no qual foi realizado o abastecimento, frentista responsável. Será apresentado ainda as informações de combustível utilizado no abastecimento, volume abastecido, hodômetro do veículo no abastecimento anterior e atual, quilometro percorrido entre um abastecimento e outro registrado no SGTA, preço unitário do combustível, valor total do abastecimento, Status do abastecimento normal (N) ou com impedimento (C impedimento condutor, V impedimento veículo, O impedimento por parâmetro para Órgão, Unidade e veículo, G para mais de um tipo de impedimento), identificação do gestor que aprovou o abastecimento com impedimento e abastecimento em contingência para abastecimentos feitos através da solicitação do código de contingência no call center da Abastek.

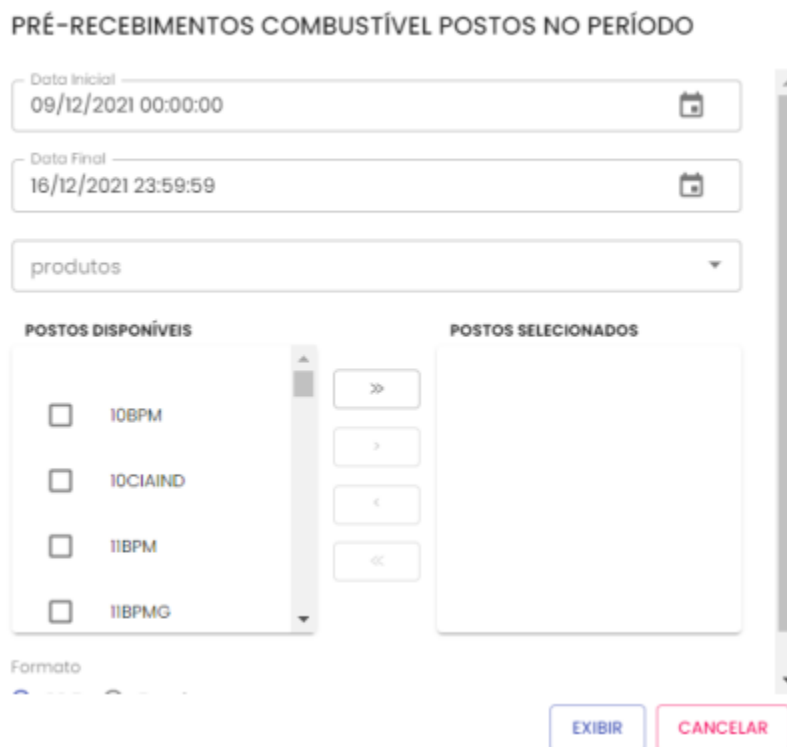
4.1. RELATÓRIO PRÉ-RECEBIMENTOS COMBUSTÍVEL POSTOS NO PERÍODO

Através do relatório o GPP poderá visualizar o(s) recebimento(s) de combustível realizado através de pré-recebimento cadastrados para Posto Próprio.

Para acessar o relatório clique em RELATÓRIOS, em seguida RECEBIMENTOS e PRÉ-RECEBIMENTOS COMBUSTÍVEL POSTOS NO PERÍODO.



O sistema abrirá a tela com filtros para pesquisa e geração do relatório.



Data Inicial e Final: através do campo data é possível definir o período de busca do relatório. Pode digitar a data ou acessar através do calendário disponível. É possível definir o intervalo de horas através do campo hora.

Produto: produtos disponíveis para consulta – álcool, gasolina ou diesel. Escolha o produto desejado.

produtos

- ALCOOL
- DIESEL
- GASOLINA

Para incluir o posto desejado, basta selecionar o posto e clicar no botão .

Se desejar incluir todos os postos, basta clicar no botão .

Para excluir o posto, basta seleciona-lo e clicar no botão .

Se desejar excluir todos os postos, basta clicar no botão .

Formato de Saída: escolha o formato que deseja gerar o relatório PDF ou XLS.

Formato

PDF Excel

Após selecionar os campos, clique no botão .

Sistema de Gestão Total dos Abastecimentos - SGT											
Pré-Recebimento de Combustível nos Postos no Período											
Página 1 de 30											
Período:	07/06/2021 00:00:00 à 08/02/2021 23:59:59					Data Relat: 06/12/2021					
Combustível:	GASOLINA					Estação:	00000000				
Data	Hora	Posto	Tanque	Órgão Comprador	Número NF	Pré Recebimento	Combustível	Volume NF	Volume Físico Recebido	Valor da NF Total do ITRM RJ	
07/06/2021	09:49:19	17000	TP-17000-2	1250	4797	1792	GASOLINA	10,000,0	10,000,0	19,107,50	
07/06/2021	13:15:05	13000	TP13000-1	1250	3443041	1793	GASOLINA	9,000,0	9,000,0	19,107,50	
08/06/2021	08:01:38	13000	TP-13000-1,TP-13000-2	1250	3443713	1794	GASOLINA	9,000,0	9,000,0	19,107,50	
08/06/2021	08:07:29	13000	TP-13000-1,TP-13000-2	1250	3443714	1795	GASOLINA	9,000,0	9,000,0	19,107,50	
08/06/2021	08:08:14	23000	TP-23000-2	1250	3443924	1796	GASOLINA	9,000,0	9,000,0	19,107,50	
08/06/2021	08:04:30	000	TP-000-4,TP-000-5	1250	3443705	1797	GASOLINA	10,000,0	9,999,0	19,107,50	
08/06/2021	08:19:09	17000	TP-17000-2	1250	5835	1798	GASOLINA	9,000,0	9,000,0	19,107,50	
08/06/2021	10:02:04	43000	TP-43000-1,TP-43000-2	1250	3443703	1800	GASOLINA	10,000,0	9,999,0	19,107,50	
08/06/2021	10:10:36	13000	TP-13000-1	1250	3443704	1801	GASOLINA	9,000,0	9,000,0	19,107,50	
08/06/2021	10:22:02	43000	TP-43000-1	1250	3443410	1802	GASOLINA	9,000,0	9,000,0	19,107,50	
08/06/2021	10:24:09	80700000	TP80700000	1250	3443998	1803	GASOLINA	9,000,0	9,000,0	19,107,50	
08/06/2021	11:19:27	13000	TP-13000-2	1250	3443005	1804	GASOLINA	9,000,0	9,000,0	19,107,50	
08/06/2021	11:28:07	13000	TP-13000-1	1250	5438	1805	GASOLINA	9,000,0	9,000,0	19,107,50	
08/06/2021	12:17:58	21000	TP-21000-1	1250	3443843	1807	GASOLINA	10,000,0	9,971,0	19,107,50	
08/06/2021	12:30:04	13000	TP-13000-1	1250	3443808	1808	GASOLINA	9,000,0	9,000,0	19,107,50	
08/06/2021	13:09:10	13000	TP-13000-1	1250	3443131	1809	GASOLINA	9,000,0	9,000,0	19,107,50	
08/06/2021	14:10:29	6000	TP-6000-1	1250	134240	1810	GASOLINA	9,000,0	9,000,0	19,107,50	
08/06/2021	15:00:09	14000	TP-14000-1,TP-14000-3	1250	134253	1812	GASOLINA	9,000,0	9,000,0	19,107,50	
08/06/2021	15:47:23	43000	TP-43000-1	1250	134310	1813	GASOLINA	9,000,0	9,000,0	19,107,50	
08/06/2021	08:08:21	23000	TP-23000-1	1250	3444898	1814	GASOLINA	9,000,0	9,000,0	19,107,50	
08/06/2021	10:50:13	13000	TP-13000-1	1250	3444474	1815	GASOLINA	9,000,0	9,000,0	19,107,50	
10/06/2021	07:19:01	000	TP-000-3,TP-000-4	1250	3444492	1816	GASOLINA	9,000,0	9,000,0	19,107,50	
10/06/2021	08:13:16	13000	TP13000-1,TP13000-3	1250	3443300	1817	GASOLINA	9,000,0	9,000,0	19,107,50	

No relatório Pré-recebimento de Combustível nos Postos no Período estarão disponíveis as informações: posto onde foi realizado o recebimento, período pesquisado, combustível selecionado no filtro, data de emissão do relatório, usuário logado no sistema responsável pela geração do relatório, data e hora do recebimento, tanque informado no recebimento do produto, código do Órgão comprador do combustível, número do pré-recebimento, produto e volume informado na nota fiscal, valor físico informado durante o recebimento de combustível e valor do combustível conforme nota fiscal.

4.2. RELATÓRIO DE DESPESA COM AQUISIÇÃO DE COMBUSTÍVEL PELO ESTADO

GFE poderá acompanhar através do relatório as despesas do Estado com aquisição de combustível, através dos recebimentos dos produtos nos postos.

No relatório de despesa de aquisição de combustível - Estado estarão disponíveis as informações: Órgão que realizou a aquisição de combustível no período pesquisado, valores de despesa com os produtos álcool, diesel e gasolina.

Para acessar o relatório clique em RELATÓRIOS, em seguida RECEBIMENTOS e DESPESA AQUISIÇÃO COMBUSTÍVEL - ESTADO



O sistema abrirá a tela com filtros para pesquisa e geração do relatório.

Despesa com Aquisição de Combustível

Data Inicial: 09/12/2021 00:00:00

Data Final: 16/12/2021 23:59:00

Produto:

ÓRGÃOS DISPONÍVEIS

Pesquisar Órgão 🔍

<input type="checkbox"/>	Órgão	Código
<input type="checkbox"/>	-----	5330
<input type="checkbox"/>	ADMINISTRACAO DE ESTADIOS DE MINAS GERAIS	2230
<input type="checkbox"/>	ADVOCACIA GERAL DO ESTADO DE MINAS GERAIS	1080

ÓRGÃOS SELECIONADAS

Pesquisar Órgão 🔍

<input type="checkbox"/>	Órgão	Código
TOTAL: 0		

Data Inicial e Final: através do campo data é possível definir o período de busca do relatório. Pode digitar a data ou acessar através do calendário disponível. É possível definir o intervalo de horas através do campo hora.

Produto: produtos disponíveis para consulta – álcool, gasolina ou diesel. Escolha o produto desejado, ou se preferir, deixe a opção todos.

Produto

ALCOOL

DIESEL

GASOLINA

Pesquisar: campo digitável para filtrar os Órgãos. Pode ser digitada uma parte ou o nome do Órgão.

Pesquisar

Pesquisar
assembleia

Órgãos Disponíveis: disponível para consulta os Órgãos do Estado. Selecionar o(s) Órgão(s) que deseja pesquisar. O sistema permite marcar mais de um Órgão de uma

vez. Basta selecionar o posto desejado e em seguida clicar no botão

excluir, basta clicar no botão

ÓRGÃOS DISPONÍVEIS

Pesquisar Órgão

<input type="checkbox"/>	Órgão	Código
<input type="checkbox"/>	AGENCIA DE DESENVOLVIMENTO DA RMBH	2430
<input type="checkbox"/>	AUDITORIA GERAL DO ESTADO DE MINAS GERAIS	1520
<input type="checkbox"/>	RANCO DF	

ÓRGÃOS SELECIONADAS

Pesquisar Órgão

<input type="checkbox"/>	Órgão	Código
<input type="checkbox"/>	ADMINISTRACAO DE ESTADIOS DE MINAS GERAIS	2230
<input type="checkbox"/>	AGENCIA DE DESENVOLVIMENTO DA RMVA	2460
<input type="checkbox"/>	ASSEMBLEIA LEGISLATIVA DO	1010

Formato de Saída: escolha o formato que deseja o relatório PDF ou XLS.

Formato

PDF Excel

Após selecionar os campos, clique na opção

EXIBIR

Sistema de Gestão Total dos Abastecimentos - SGT

Despesa com Aquisição de Combustível - Estado

Página 1 de 1

Data: 28/09/2021 00:00:00 a 16/12/2021 23:59:00
Combustível GASOLINA

Data Emissão: 16/12/2021
Moeda: R\$

Código Órgão	Nome Órgão	Despesa			Total (R\$)
		Álcool R\$	Diesel R\$	Gasolina R\$	
1020	TRIBUNAL DE CONTAS	-	-	41.465,00	41.465,00
1030	TRIBUNAL DE JUSTIÇA DO ESTADO DE MINAS GERAIS	-	-	248.799,00	248.799,00
1070	CABINETE MILITAR DO GOVERNADOR DO ESTADO	-	-	132.889,00	132.889,00
1080	ADVOGACIA GERAL DO ESTADO DE MINAS GERAIS	-	-	82.197,50	82.197,50
1100	OUVIDORIA GERAL DO ESTADO	-	-	4.146,50	4.146,50
1250	POLICIA MILITAR DE MINAS GERAIS	-	-	3.271.851,00	3.271.851,00
1260	SECRETARIA DE ESTADO DE EDUCAÇÃO	-	-	124.399,00	124.399,00
1320	SECRETARIA DE ESTADO DA SAÚDE	-	-	145.860,00	145.860,00
1400	CORPO DE BOMBEIROS MILITARES DE MINAS GERAIS	-	-	103.882,50	103.882,50
1440	DEFENSORIA PÚBLICA DO ESTADO DE MINAS GERAIS	-	-	41.465,00	41.465,00
1450	SEMPR - NOVO	-	-	582.949,50	582.949,50
1490	SECRETARIA DE ESTADO DE DESENVOLVIMENTO SOCIAL	-	-	79.783,50	79.783,50
1490	SECRETARIA DE ESTADO DE GOVERNO	-	-	39.851,00	39.851,00
1510	POLICIA CIVIL DO ESTADO DE MINAS GERAIS	-	-	829.302,00	829.302,00
2040	FUNDAÇÃO JOÃO FERREIRO	-	-	12.439,50	12.439,50
2090	FUNDAÇÃO ESTADUAL DO MEIO AMBIENTE	-	-	19.107,50	19.107,50
2100	INSTITUTO ESTADUAL DE FLORESTAS-IEF	-	-	41.465,00	41.465,00
2140	FUNDAÇÃO EDUCACIONAL CAIO BRABITO	-	-	8.293,00	8.293,00
2270	FUNDAÇÃO HOSPITALAR DO ESTADO DE MINAS GERAIS	-	-	82.197,50	82.197,50
2350	UNIVERSIDADE DO ESTADO DE MINAS GERAIS	-	-	82.932,00	82.932,00
2370	INSTITUTO MINEIRO DE AGRICULTURA	-	-	16.588,00	16.588,00
	Total			5.997.823,00	5.997.823,00

4.3. RELATÓRIO DE INFORMAÇÃO DE PRODUTO NF

Para acessar o relatório clique em RELATÓRIOS, em seguida RECEBIMENTOS e RELATÓRIO DE INFORMAÇÃO DE PRODUTO NF.



O sistema abrirá a tela com filtros para pesquisa e geração do relatório.

Recebimento Informação Produto NF

Data Inicial
09/12/2021 00:00:00

Data Final
16/12/2021 23:59:59

Produto

Posto

Formato
 PDF Excel

EXIBIR CANCELAR

Data Inicial e Final: através do campo data é possível definir o período de busca do relatório. Pode digitar a data ou acessar através do calendário disponível. É possível definir o intervalo de horas através do campo hora.

Produto: produtos disponíveis para consulta – etanol, gasolina ou diesel. Escolha o produto desejado.

Produto

- DIESEL B S-10 - 1011674
- DIESEL B S-10 - 15310000
- DIESEL B S-500 - 1009299
- DIESEL B S-500 - 15190000
- ETANOL HIDRATADO COMBUSTIVEL - 10000003
- ETANOL HIDRATADO COMBUSTIVEL - 1000209
- GASOLINA C - 1000078

Posto: Escolher o posto desejado, ou se preferir visualizar todos no relatório, basta não selecionar nenhuma opção.

10BPM
10CIAIND
11BPM
11BPMG
12BPM
13BPM
14BPM

Posto

Formato de Saída: escolha o formato que deseja o relatório PDF ou XLS.

Formato

PDF Excel

EXIBIR

Após selecionar os campos, clique na opção

Sistema de Gestão Total dos Abastecimentos - SGTA

Recebimento de Combustível nos Postos Produto NF

Página 1 de 47

Período: 16/02/2021 00:00:00 à 16/12/2021 23:59:59 Data Seleção: 16/12/2021
 Combustível: GASOLINA C - 100078 Emissão: On-DemandCPE

Data	Hora	Posto	Tanque	Órgão Comprador	Número NF	Combustível	Volume NF	Volume Físico Recebido	Valor da NF Total do Item NF
16/02/2021	06:55:56	1809	TP-1809-1, TP-1809-2	1250	335237	GASOLINA C	5,000,0	0,0	15,305,00
16/02/2021	08:25:17	1309W	TP-1309W-1	1250	3354216	GASOLINA C	5,000,0	4,951,0	15,305,00
16/02/2021	13:22:13	980W	TP-980W-1	1250	3354216	GASOLINA C	10,000,0	9,917,0	30,610,00
16/02/2021	14:45:49	1409W	TP-1409W-2	1250	3354467	GASOLINA C	5,000,0	4,971,0	15,305,00
16/02/2021	15:27:16	807899W	TP807899W	1250	3354468	GASOLINA C	9,000,0	8,905,0	15,305,00
16/02/2021	16:37:46	2209W	TP-2209W-1	1250	3354481	GASOLINA C	5,000,0	4,964,0	15,305,00
16/02/2021	17:00:39	1409W	TP-1409W-1, TP-1409W-2	1250	3354480	GASOLINA C	9,000,0	-1,0	15,305,00
17/02/2021	13:12:22	2909W	TP-2909W-1	1250	3354489	GASOLINA C	10,000,0	9,993,0	30,610,00
17/02/2021	15:00:24	1209W	TP-1209W-1	1250	3354720	GASOLINA C	10,000,0	9,995,0	30,610,00
17/02/2021	15:49:16	6809W	TP-6809W-1	1250	180188	GASOLINA C	10,000,0	9,990,0	30,610,00
18/02/2021	07:35:41	6409W	TP18C18221	1250	3354742	GASOLINA C	5,000,0	5,071,0	15,305,00
18/02/2021	08:36:28	1309W	TP-1309W-1, TP-1309W-2	1250	3357467	GASOLINA C	10,000,0	9,890,0	30,610,00
18/02/2021	08:42:12	6809W	TP-6809W-1	1250	39555	GASOLINA C	10,000,0	9,978,0	30,610,00
18/02/2021	09:05:24	807899W	TP807899W	1250	3357457	GASOLINA C	5,000,0	4,978,0	15,305,00
18/02/2021	09:07:41	CM1	TP-CM1-3, TP-CM1-4, TP-CM1-5	1250	3357833	GASOLINA C	10,000,0	14,894,0	49,910,00
18/02/2021	09:09:04	1409W	TP-1409W-1	1070	3357719	GASOLINA C	5,000,0	4,957,0	15,305,00
18/02/2021	09:11:01	1809W	TP-1809W-1, TP-1809W-2	1250	3357472	GASOLINA C	10,000,0	9,797,0	30,610,00
18/02/2021	10:03:06	2509W	TP-2509W-1	1250	3357736	GASOLINA C	5,000,0	5,000,0	15,305,00
18/02/2021	10:04:02	3409W	TP-3409W-1	1250	3357436	GASOLINA C	10,000,0	9,764,0	30,610,00
18/02/2021	10:53:46	2209W	TP-2209W-1	1070	3357948	GASOLINA C	5,000,0	4,788,0	15,305,00
18/02/2021	11:02:15	4009W	TP-4009W01, TP-4009W02	1250	3357473	GASOLINA C	10,000,0	10,051,0	30,610,00
18/02/2021	13:01:53	1709W	TP-1709W-2	1250	636596	GASOLINA C	5,000,0	5,000,0	15,305,00
18/02/2021	13:03:04	4709W	TP-4709W-2	1250	636523	GASOLINA C	5,000,0	5,046,0	15,305,00

4.4. RECEBIMENTOS COMBUSTÍVEL POSTOS NO PERÍODO

Para acessar o relatório clique em RELATÓRIOS, em seguida RECEBIMENTOS e RECEBIMENTOS COMBUSTÍVEL POSTOS NO PERÍODO

- ▶ RELATÓRIOS ^
- Abastecimentos v
- Recebimentos ^
 - Pré-Recebimentos
 - Comb. Postos no Período
 - Despesa Aquisição Combustível - Estado
 - Recebimento Inf. Produto NF
 - Recebimentos Combustível Postos no Período**
 - Aquisição Combustível - Dados da Entrada NF
 - Aquisição Combustível Órgão - NF Entradas
 - Despesa Aquisição Combustível - Órgão

O sistema abrirá a tela com filtros para pesquisa e geração do relatório.

Recebimentos Combustível Postos no Período

Data Inicial
09/12/2021 00:00:00

Data Final
16/12/2021 23:59:59

produtos

POSTOS DISPONÍVEIS

- 10BPM
- 10CIAIND
- 11BPM
- 11BPMG

POSTOS SELECIONADOS

Formato
 PDF Excel

EXIBIR CANCELAR

Data Inicial e Final: através do campo data é possível definir o período de busca do relatório. Pode digitar a data ou acessar através do calendário disponível. É possível definir o intervalo de horas através do campo hora.

Produto: produtos disponíveis para consulta – álcool, gasolina ou diesel. Escolha o produto desejado.


produtos

- ALCOOL
- DIESEL
- GASOLINA


Postos Disponíveis: disponível para consulta postos cadastrados do Estado. Selecionar o(s) posto(s) que deseja pesquisar.

Para incluir o posto desejado, basta selecionar o posto e clicar no botão



Se desejar incluir todos os postos, basta clicar no botão  .

Para excluir o posto, basta seleciona-lo e clicar no botão  .

Se desejar excluir todos os postos, basta clicar no botão  .




The screenshot shows a user interface for selecting and deselecting posts. It consists of two main columns: 'POSTOS DISPONÍVEIS' (Available Posts) on the left and 'POSTOS SELECIONADOS' (Selected Posts) on the right. Each column contains a list of checkboxes next to post codes. In the 'POSTOS DISPONÍVEIS' column, the visible codes are 11BPM, 157CIAESP, 14BPM, and 13BPM. In the 'POSTOS SELECIONADOS' column, the visible codes are 16BPM, 16CIAIND, 17BPM, and 18BPM. Between the two columns are four navigation buttons: a double right arrow (>>), a single right arrow (>), a single left arrow (<), and a double left arrow (<<).

Formato de Saída: escolha o formato que deseja gerar o relatório PDF ou XLS.

Formato

PDF Excel

Após selecionar os campos, clique no botão  .

Sistema de Gestão Total dos Abastecimentos - SGT

Recebimento de Combustível nos Postos no Período

Página 1 de 26

Período: 18/08/2021 00:00:00 & 18/12/2021 23:59:59 Data Emissão: 16/12/2021

Combustíveis: Todas Emissor: 0018284292

Data	Hora	Posto	Tanque	Órgão Comprador	Número NF	Combustível	Volume NF	Volume Físico Recebido	Valor de NF Total do Item R\$
18/08/2021	08:40:14	3789W	TP-3789W-1	1250	184558	GABOLINA	5,000,0	5,000,0	19,897,00
18/08/2021	08:40:14	3789W	TP-3789W-1	1190	184741	GABOLINA	5,000,0	5,000,0	19,897,00
18/08/2021	08:45:04	2589W	TP-2589W-1	1250	3503163	GABOLINA	5,000,0	5,000,0	19,897,00
18/08/2021	08:45:05	2589W	TP-2589W-2	1250	3503164	CC880L	5,000,0	5,000,0	19,279,50
18/08/2021	08:52:05	989W	TP-989W-1	1510	3503347	GABOLINA	5,000,0	4,998,0	19,897,00
18/08/2021	08:59:04	4089W2	TP-4089W2, TP-4089W2	1250	3503444	GABOLINA	5,000,0	5,0	19,897,00
18/08/2021	09:00:30	789W	TP-789W-1	1510	3503139	CC880L	5,000,0	5,021,0	19,279,50
18/08/2021	09:27:48	909W	TP-909W-2	1510	3504034	GABOLINA	10,000,0	10,000,0	39,794,00
18/08/2021	09:10:05	3189W	TP-3189W-1	2100	3503770	CC880L	5,000,0	4,971,0	19,279,50
18/08/2021	09:34:12	289W	TP-289W-1	1510	3504177	GABOLINA	10,000,0	10,000,0	39,794,00
18/08/2021	04:19:15	459W	TP-459W-1	1250	17895	CC880L	5,000,0	4,971,0	19,279,50
18/08/2021	04:19:39	459W	TP-459W-2	1250	17894	GABOLINA	10,000,0	9,956,0	39,794,00
18/08/2021	04:59:53	3489W	TP-3489W-1	1250	3504416	GABOLINA	10,000,0	9,987,0	39,794,00
18/08/2021	09:34:15	091	TP-091-3, TP-091-4, TP-091-5	1250	3504914	GABOLINA	10,000,0	9,931,0	39,794,00
18/08/2021	09:04:56	6C38200	TP-6C38200	1250	18128	GABOLINA	5,000,0	4,994,0	19,897,00
18/08/2021	09:17:27	1389W	TP-1389W-1, TP-1389W-2	1250	3504897	GABOLINA	10,000,0	9,984,0	39,794,00
18/08/2021	09:22:35	4089W2	TP-4089W2, TP-4089W2	1250	3504900	GABOLINA	5,000,0	5,071,0	19,897,00
18/08/2021	09:32:04	189W	TP-189W-2	1090	3504977	CC880L	5,000,0	4,910,0	19,279,50
18/08/2021	09:40:02	989W	TP-989W-1	1510	3504910	GABOLINA	5,000,0	4,998,0	19,897,00
18/08/2021	09:59:19	989W	TP-989W-2	1510	3504911	CC880L	5,000,0	1,313,0	19,279,50
18/08/2021	09:12:05	1589W	TP-1589W-1	1510	19070	GABOLINA	5,000,0	4,977,0	19,897,00
18/08/2021	09:13:08	1589W	TP-1589W-2	1510	19072	CC880L	5,000,0	5,018,0	19,279,50
18/08/2021	09:17:27	189W	TP-189W-1	1250	3504899	GABOLINA	5,000,0	4,900,0	19,897,00

4.5. RELATÓRIO DE AQUISIÇÃO DE COMBUSTÍVEL – DADOS DA ENTRADA

NOTA FISCAL

GFE poderá acompanhar através do relatório as despesas do Estado com aquisição de combustível, através das notas fiscais recebidas pelos postos.

Para acessar o relatório clique em RELATÓRIOS, em seguida RECEBIMENTOS e AQUISIÇÃO DE COMBUSTÍVEL – DADOS DA ENTRADA NOTA FISCAL.

- Recebimentos ^
 - Pré-Recebimentos
Comb. Postos no
Período
 - Despesa Aquisição
Combustível - Estado
 - Recebimento Inf.
Produto NF
 - Recebimentos
Combustível Postos
no Período
 - Aquisição
Combustível - Dados
da Entrada NF**
 - Aquisição
Combustível Órgão -
NF Entradas
 - Despesa Aquisição
Combustível - Órgão

O sistema abrirá a tela com filtros para pesquisa e geração do relatório.

Aquisição de Combustível – Dados da Entrada NF

Data Inicial
13/12/2021 00:00:00

Data Final
20/12/2021 23:59:59

Órgão

Posto

▶ BUSCAR NOTAS FISCAIS

NOTAS FISCAIS

Nº Nota	Data	Volume
---------	------	--------

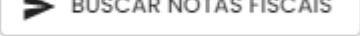
Formato
 PDF Excel

EXIBIR CANCELAR

Data Inicial e Final: através do campo data é possível definir o período de busca do relatório. Pode digitar a data ou acessar através do calendário disponível. É possível definir o intervalo de horas através do campo hora.

Órgão: Escolher o órgão que deseja visualizar as notas fiscais recebidas.

Posto: Escolher o posto que deseja visualizar as notas fiscais recebidas.

Basta selecionar os dados e clicar no botão . Será apresentado a tela com as notas fiscais.

NOTAS FISCAIS


	Nº Nota	Data	Volume
<input type="radio"/>	3379655	16/03/2021	5000
<input type="radio"/>	3379654	16/03/2021	10000
<input type="radio"/>	3380550	17/03/2021	10000
<input type="radio"/>	3381126	18/03/2021	5000
<input type="radio"/>	3384722	23/03/2021	10000

Formato de Saída: escolha o formato que deseja o relatório PDF ou XLS.

Formato

PDF Excel

EXIBIR

Basta selecionar a nota desejada e clicar no botão  para gerar o relatório.

Sistema de Gestão Total dos Abastecimentos - SGTA				
Aquisição de Combustível - Dados NF				
			Página 1 de 1	
Órgão:	1250 - POLICIA MILITAR DE MINAS GERAIS		Data Emissão:	20/12/2021
CNPJ:	14495025000197		Emissor:	010404076
Posto:	080			
Número NF:	3379655	Data Emissão NF:	16/03/2021	
Série NF:	0			
Item NF	Taxas Recebimento	Volume NF	Preço Unitário	Valor Total Produto
DIESEL	TF=CM=1	3,000,0	3,1035	15,767,50
Valor Total da Nota				15.767,50
CPF/Nome Fretista: 04970135481 / JESSA GONCALVES TEIXEIRA			Data/Hora Recebimento Fretista: 17/03/2021 09:11:09	
CPF/Nome Gestor Posto: 04970135481 / JESSA GONCALVES TEIXEIRA			Data/Hora Confirmação Gestor Posto: 17/03/2021 09:21:22	
CPF/Nome Gestor Frota Órgão: 04715522400 / Rafael Barbosa dos Santos			Data/Hora Confirmação Gestor Frota Órgão: 20/03/2021 09:21:28	

4.6. RELATÓRIO DE AQUISIÇÃO DE COMBUSTÍVEL – ÓRGÃO – ENTRADAS DE NOTA FISCAL

Para acessar o relatório clique em RELATÓRIOS, em seguida RECEBIMENTOS e AQUISIÇÃO DE COMBUSTÍVEL – ÓRGÃO – ENTRADAS DE NOTA FISCAL.

Recebimentos ^

Pré-Recebimentos
Comb. Postos no
Período

Despesa Aquisição
Combustível - Estado

Recebimento Inf.
Produto NF

Recebimentos
Combustível Postos
no Período

Aquisição
Combustível - Dados
da Entrada NF

Aquisição
Combustível Órgão -
NF Entradas

Despesa Aquisição
Combustível - Órgão

O sistema abrirá a tela com filtros para pesquisa e geração do relatório.

Aquisição Combustível Órgão - NF Entradas

Data Inicial

13/12/2021 00:00:00



Data Final

20/12/2021 23:59:59



Órgão



Produto



Tipo

PDF Excel

EXIBIR

CANCELAR

Data Inicial e Final: através do campo data é possível definir o período de busca do relatório. Pode digitar a data ou acessar através do calendário disponível. É possível definir o intervalo de horas através do campo hora.

Órgão: Escolher o órgão que deseja visualizar as notas fiscais recebidas.

Produto: produtos disponíveis para consulta – álcool, gasolina ou diesel. Escolha o produto desejado.

Produto

▲

ALCOOL

DIESEL

GASOLINA

Formato de Saída: escolha o formato que deseja o relatório PDF ou XLS.

Formato

PDF Excel

Após selecionar os campos, clique na opção

EXIBIR

Sistema de Gestão Total dos Abastecimentos - SGTA										
Aquisição de Combustível Órgão - Entradas										
Página 1 de 1										
Órgão: 1250 - POLICIA MILITAR DE MINAS GERAIS					Data Emissão: 25/12/2021					
Período: 17/08/2021 00:00:00 a 20/12/2021 23:59:59					Emissor: UNIDATA006					
Combustível: GASOLINA										
Data	Hora	Posto	Número NF	Data Emissão NF	Combustível	Volume NF	Preço Unitário	Valor Total do Item	Data Confirmação	Gestor
25/12/2021	10:48	2580W	3598931	25/12/2021	GASOLINA	5.000,0	3,9754	19.897,00	16/09/2021 11:49:53	08715522600
Total						5.000,0		19.897,00		

4.1. RELATÓRIO DE DESPESA COM AQUISIÇÃO DE COMBUSTÍVEL – ÓRGÃO

Para acessar o relatório clique em RELATÓRIOS, em seguida RECEBIMENTOS e DESPESA COM AQUISIÇÃO DE COMBUSTÍVEL – ÓRGÃO

Recebimentos ^

Pré-Recebimentos

Comb. Postos no

Período

Despesa Aquisição

Combustível - Estado

Recebimento Inf.

Produto NF

Recebimentos

Combustível Postos

no Período

Aquisição

Combustível - Dados

da Entrada NF

Aquisição

Combustível Órgão -

NF Entradas

Despesa Aquisição

Combustível - Órgão

O sistema abrirá a tela com filtros para pesquisa e geração do relatório.

Despesa com Aquisição de Combustível - Órgão

Data Inicial
13/12/2021 00:00:00

Data Final
20/12/2021 23:59:59

Órgão

Produto

Formato
 PDF Excel

EXIBIR CANCELAR

Data Inicial e Final: através do campo data é possível definir o período de busca do relatório. Pode digitar a data ou acessar através do calendário disponível. É possível definir o intervalo de horas através do campo hora.

Órgão: Escolher o órgão que deseja visualizar as notas fiscais recebidas.

Produto: produtos disponíveis para consulta – álcool, gasolina ou diesel. Escolha o produto desejado.

Produto

ALCOOL

DIESEL

GASOLINA

Formato de Saída: escolha o formato que deseja o relatório PDF ou XLS.

Formato

PDF Excel

Após selecionar os campos, clique na opção

EXIBIR

Sistema de Gestão Total dos Abastecimentos - SGTA				
Despesa com Aquisição de Combustível - Órgão				Página 1 de 1
Órgão:	POLICIA MILITAR DE MINAS GERAIS		Data Emissão:	20/12/2021
Período:	13/07/2021 00:00:00 à 20/12/2021 23:59:59		Emissor:	UnidataGFE
Combustível:	GASOLINA			
Data	Despesa			Total (R\$)
	Álcool (R\$)	Diesel (R\$)	Gasolina (R\$)	
13/07/2021	-	-	1.742.438,00	1.742.438,00
16/09/2021	-	-	7.199.527,50	7.199.527,50
28/09/2021	-	-	3.813.090,50	3.813.090,50
01/10/2021	-	-	1.566.815,00	1.566.815,00
19/10/2021	-	-	57.322,50	57.322,50
22/11/2021	-	-	1.551.376,00	1.551.376,00
30/11/2021	-	-	19.107,50	19.107,50
02/12/2021	-	-	76.430,00	76.430,00
Total			16.026.107,00	16.026.107,00

4.1. RELATÓRIO DE SALDO DE COMBUSTÍVEL NOS POSTOS NA DATA – POSTOS

O GFE poderá acompanhar o saldo de combustível do Estado nos postos próprios em determinadas datas.

No relatório de saldo combustível nos postos na data - postos estarão disponíveis as informações: produto em estoque, posto que contém o saldo de combustível, estoque inicial, entrada de combustível na data solicitada, abastecimento realizados no posto,

perdas e sobras de combustível, estoque final de combustível e controle de diferença entre estoques.

Para acessar o relatório clique em RELATÓRIOS, em seguida SALDO POSTOS DO ESTADO SALDO COMBUSTÍVEL NOS POSTOS NA DATA – POSTOS.



O sistema abrirá a tela com filtros para pesquisa e geração do relatório.

Saldo Combustível nos Postos na Data - Postos

Data Inicial
20/12/2021

Produto

Turno
1

POSTOS DISPONÍVEIS

- 10BPM
- 10CIAIND
- 11BPM
- 11BPMG

POSTOS SELECIONADOS

Formato

EXIBIR CANCELAR

Data: necessário escolher a data limite de consulta do saldo de combustível para o Órgão. Pode digitar a data ou acessar através do calendário disponível.

Produto: produtos disponíveis para consulta – álcool, gasolina ou diesel. Escolha o produto desejado.



Produto

ALCOOL

DIESEL

GASOLINA

Postos disponíveis: o sistema disponibilizará os postos próprios do Estado disponíveis para consulta. É possível selecionar um ou mais postos para pesquisa, basta selecionar

o posto e clicar no botão . Para selecionar todos os postos, basta clicar no botão .

POSTOS DISPONÍVEIS

- 12BPM
- 13BPM
- 14BPM
- 157CIAESP

>>

>

<

<<

POSTOS SELECIONADOS

- 11BPM
- 11BPMG
- 16BPM
- 16CIAIND

Turno: digite o turno desejado.

Ex: se funciona um único turno no posto, ou seja, abre de manhã e fecha no final do dia, digite o número 1, caso contrário digite o número referente ao turno.

turno

Formato de Saída: escolha o formato que deseja o relatório PDF ou XLS.

Formato

PDF Excel

EXIBIR

Após selecionar os campos, clique na opção

Sistema de Gestão Total dos Abastecimentos - SGTA									
Saldo de Combustível nos Postos na Data - Postos									
Data:		16/06/2021 09:00:00		Data:		28/12/2021		Página 1 de 2	
Produto:		CAROLINA		Município:		DELEIACOTE			
Postos	Município	Estoque Abertura (leitura régua)	Entrada (dados de NF)	Abastec.	Vazão não Autorizada	Estoque Calcularado	Estoque Fechamento (leitura régua)	Varição de Estoque	Diferença Fluido entre Turnos
108PM	Montes Claros	6.904,0	0,0	1.565,1	0,0	5.348,9	5.360,0	11,0	0,0
10CIATD	Vigosa	7.303,0	0,0	33,3	0,0	7.251,7	7.269,0	17,3	0,0
118PMG	Montezema	10.788,0	0,0	383,2	0,0	10.404,8	10.415,0	10,2	0,0
128PM	Passos	9.293,0	0,0	564,1	0,0	8.728,9	8.725,0	-3,9	0,0
138PM	Belo Horizonte	12.154,0	5.000,0	2.505,4	0,0	14.648,4	14.631,0	-17,4	0,0
148PM	Ipatinga	3.161,0	0,0	24,0	0,0	3.137,0	3.122,0	-15,0	0,0
158PM	Patos de Minas	3.603,0	0,0	943,2	0,0	2.659,8	2.660,0	0,2	0,0
168PM	Belo Horizonte	18.741,0	0,0	1.715,1	0,0	17.025,9	17.046,0	20,1	0,0
16CIAIND	Três Corações	7.588,0	0,0	44,4	0,0	7.463,4	7.457,0	-6,4	0,0
178PM	Ubaitaba	5.438,0	5.000,0	2.061,5	0,0	8.376,5	8.374,0	-2,5	0,0
188PM	Comapan	10.208,0	5.000,0	2.596,5	0,0	12.609,5	12.623,0	13,5	0,0
19CIAIND	Pará de Minas	3.410,0	0,0	350,5	0,0	3.059,5	3.022,0	-37,5	0,0
188M	Belo Horizonte	10.959,0	0,0	949,5	0,0	10.010,5	9.996,0	-14,5	0,0
18PM	Belo Horizonte	15.785,0	0,0	325,2	0,0	15.459,8	15.555,0	95,2	-29,0
208PM	Passo Alegre	5.147,0	0,0	325,3	0,0	4.821,7	4.832,0	10,3	0,0
218PM	Ita	10.037,0	0,0	396,4	0,0	9.640,6	9.749,0	108,4	0,0
228PM	Belo Horizonte	8.769,0	0,0	1.396,7	0,0	7.372,3	7.393,0	20,7	0,0
238PM	Divinópolis	5.503,0	0,0	340,7	0,0	5.162,3	5.168,0	5,7	0,0
248PMG	Sergipe	5.311,0	0,0	344,3	0,0	4.966,7	4.970,0	3,3	0,0
258PM	Santa Leopoldina	8.274,0	0,0	751,1	0,0	7.522,9	7.522,0	-0,9	0,0
268PMG	Teófilo	9.047,0	0,0	302,2	0,0	8.744,8	8.952,0	207,2	0,0

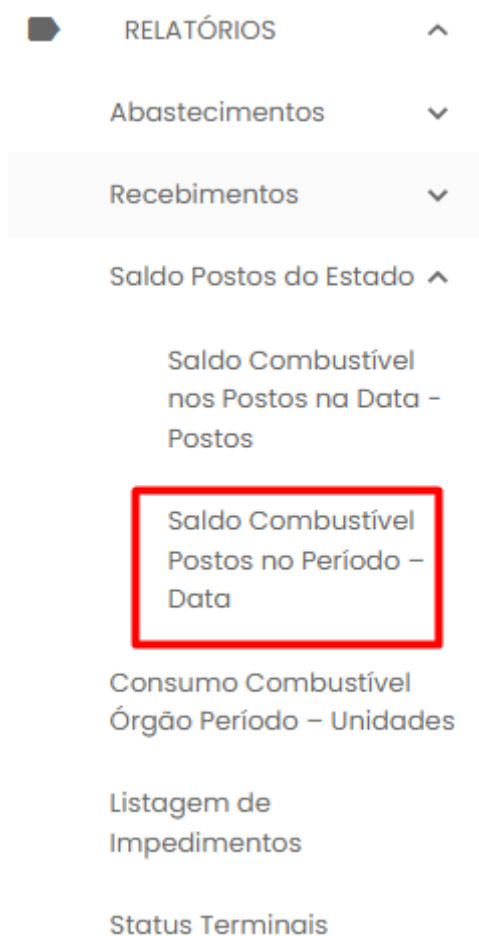
4.2. RELATÓRIO DE SALDO DE COMBUSTÍVEL NOS POSTOS POR PERÍODO –

DATA

Através do relatório o GFE poderá acompanhar o saldo de combustível do Estado em posto específico em determinado período.

No relatório de saldo combustível postos no período - data estarão disponíveis as informações: produto em estoque, data de abertura e fechamento de turno, estoque inicial do tanque, entrada de combustível no período solicitado, abastecimentos ocorridos nos postos, perdas e sobras de combustível, estoque final e controle de diferenças de combustível entre estoque inicial e final.

Para acessar o relatório clique em RELATÓRIOS, em seguida SALDO COMBUSTÍVEL POSTOS NO PERÍODO – DATA.



O sistema abrirá a tela com filtros para pesquisa e geração do relatório.

Saldo de Combustível nos Posto no Período - Data

Data Inicial
13/12/2021 00:00:00

Data Final
20/12/2021 23:59:59

Produto

Posto

Formato
 PDF Excel

EXIBIR CANCELAR

Data Inicial e Final: através do campo data é possível definir o período de busca do relatório. Pode digitar a data ou acessar através do calendário disponível. É possível definir o intervalo de horas através do campo hora.

Produto: produtos disponíveis para consulta – álcool, gasolina ou diesel. Escolha o produto desejado.

Produto

ALCOOL
DIESEL
GASOLINA

Posto: estará disponível a lista de postos próprios do Estado para pesquisa, selecione o posto desejado.

- 10BPM
- 10CIAIND
- 11BPM
- 11BPMG
- 12BPM
- 13BPM
- 14BPM

Posto

Formato de Saída: escolha o formato que deseja o relatório PDF ou XLS.

Formato

- PDF Excel

EXIBIR

Após selecionar os campos, clique na opção

Sistema de Gestão Total dos Abastecimentos - SGT

Saldo de Combustível nos Postos no Período - Data Página 1 de 4

Período: 22/07/2021 00:00:00 & 20/12/2021 23:59:59 Data: 20/12/2021
 Produto: GASOLINA Unidade: GPE
 Posto: ONE

Turno		Estoque Abertura (leitura régua)	Entrada (dados da NF)	Abastec.	Vazão não Autorizada	Estoque Calculado	Estoque Fechamento (leitura régua)	Diferenças	
Data Abertura	Data Fechamento							Variação de Estoque	Diferença Física entre Turnos
22/07/2021 17:30	22/07/2021 17:36	25.713,0	0,0	3.290,1	0,0	22.422,9	22.412,0	-10,9	0,0
23/07/2021 17:00	24/07/2021 15:36	22.413,0	0,0	1.276,7	0,0	21.136,3	21.111,0	-25,3	0,0
24/07/2021 18:00	26/07/2021 06:48	21.112,0	0,0	421,5	0,0	20.690,5	20.675,0	-15,5	0,0
26/07/2021 06:48	26/07/2021 17:25	20.674,0	0,0	3.571,5	0,0	17.102,5	17.171,0	68,5	+1,0
26/07/2021 17:25	27/07/2021 17:30	17.170,0	10.000,0	2.730,7	0,0	24.899,3	24.399,0	-500,3	-5,0
27/07/2021 17:30	28/07/2021 16:49	24.399,0	0,0	2.821,8	0,0	21.577,2	21.510,0	-67,2	-0,0
28/07/2021 16:58	29/07/2021 17:08	21.510,0	10.000,0	3.627,8	0,0	27.862,2	27.804,0	-58,2	0,0
29/07/2021 17:12	30/07/2021 06:52	27.803,0	0,0	339,1	0,0	27.463,9	27.374,0	-89,9	+1,0
30/07/2021 07:00	30/07/2021 06:58	27.374,0	0,0	2.824,2	0,0	24.549,8	24.432,0	-117,8	0,0
31/07/2021 06:57	02/08/2021 06:53	24.432,0	0,0	1.273,9	0,0	23.158,1	23.144,0	-14,1	0,0
02/08/2021 06:56	02/08/2021 18:29	23.143,0	0,0	4.242,5	0,0	19.890,5	19.968,0	77,5	+1,0
02/08/2021 18:33	03/08/2021 17:13	19.969,0	10.000,0	2.403,7	0,0	24.545,3	24.494,0	-51,3	0,0
03/08/2021 17:17	04/08/2021 17:23	24.493,0	0,0	3.024,1	0,0	23.468,9	23.472,0	3,1	+1,0
04/08/2021 17:27	05/08/2021 16:43	23.472,0	10.000,0	3.337,4	0,0	30.110,6	30.112,0	1,4	+1,0
05/08/2021 16:47	06/08/2021 16:52	30.114,0	0,0	3.740,4	0,0	26.373,6	26.329,0	-44,6	0,0
06/08/2021 16:56	07/08/2021 11:14	26.329,0	0,0	493,9	0,0	25.835,1	25.579,0	-256,1	0,0
07/08/2021 11:19	08/08/2021 06:36	25.580,0	0,0	746,0	0,0	24.834,0	24.841,0	7,0	0,0
08/08/2021 07:15	09/08/2021 16:27	24.841,0	0,0	3.229,0	0,0	21.612,0	21.576,0	-36,0	0,0
09/08/2021 16:31	10/08/2021 16:47	21.575,0	10.000,0	3.390,3	0,0	28.194,7	28.223,0	28,3	+1,0
10/08/2021 16:52	11/08/2021 16:29	28.223,0	0,0	3.441,9	0,0	24.781,1	24.620,0	-161,1	0,0

4.3. RELATÓRIO CONSUMO COMBUSTÍVEL ÓRGÃO PERÍODO – UNIDADES

Para acessar o relatório clique em RELATÓRIOS, em seguida CONSUMO COMBUSTÍVEL ÓRGÃO PERÍODO - UNIDADES.

- RELATÓRIOS ^
- Abastecimentos v
- Recebimentos v
- Saldo Postos do Estado v
- Consumo Combustível Órgão Período – Unidades**
- Listagem de Impedimentos
- Status Terminais

O sistema abrirá a tela com filtros para pesquisa e geração do relatório.

Consumo Combustível Órgão Período - Unidades

Data Inicial
13/12/2021 00:00:00

Data Final
20/12/2021 23:59:59

Órgão

Produto

UNIDADES DISPONÍVEIS

Pesquisar Unidade

<input type="checkbox"/>	Unidade	Código
--------------------------	---------	--------

TOTAL: 0

UNIDADES SELECIONADAS

Pesquisar Unidade

<input type="checkbox"/>	Unidade	Código
--------------------------	---------	--------

TOTAL: 0

Formato
 PDF Excel

Data Inicial e Final: através do campo data é possível definir o período de busca do relatório. Pode digitar a data ou acessar através do calendário disponível. É possível definir o intervalo de horas através do campo hora.

Órgão: Escolher o órgão desejado.

Produto: produtos disponíveis para consulta – álcool, gasolina ou diesel. Escolha o produto desejado.

Produto

- ALCOOL
- DIESEL
- GASOLINA

Unidades disponíveis: disponível para consulta as unidades do órgão escolhido anteriormente. Selecionar a(s) unidades (s) que deseja pesquisar. O sistema permite

marcar mais de uma unidade de uma vez. Em seguida clicar no botão . Para

excluir, basta clicar no botão .

UNIDADES DISPONÍVEIS

Pesquisar Unidade

<input type="checkbox"/>	Unidade	Código
<input type="checkbox"/>	1 CIA GER/2 BPE/2 RPM	1254220
<input type="checkbox"/>	1 CIA PGD/BPGD/CPE	1257264
<input type="checkbox"/>	1 CIA PM RV/BPMRV/CPRV	1258351
<input type="checkbox"/>	1 CIA PTRAN/BPTRAN/1 RPM	1257327
<input type="checkbox"/>	1 CIA ROTAM/BTL ROTAM	1254300

TOTAL: 2935

UNIDADES SELECIONADAS

Pesquisar Unidade

<input type="checkbox"/>	Unidade	Código
<input type="checkbox"/>	1 GP/1 PEL MAMB/18 CIA PM MAMB/BPM MAMB/CPMAMB	1252863
<input type="checkbox"/>	1 GP/1 PEL MAMB/7 CIA PM MAMB/BPM MAMB	1252751
<input type="checkbox"/>	1 GP/1 PEL PM/113 CIA PM/20 BPM	1252308
<input checked="" type="checkbox"/>	1 GP/1 PEL MAMB/R CIA PM	

TOTAL: 4

Formato de Saída: escolha o formato que deseja o relatório PDF ou XLS.

Formato

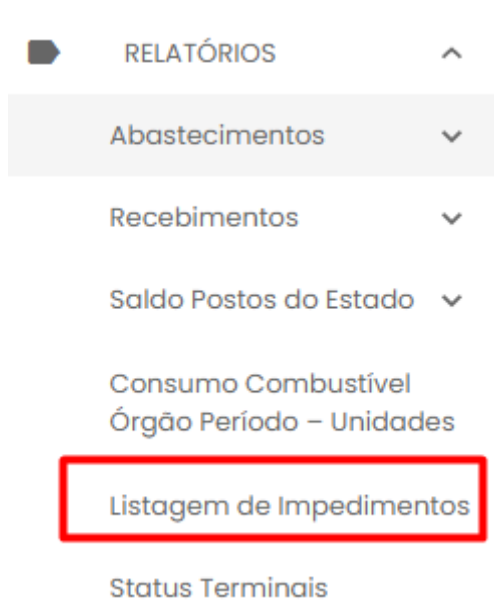
PDF Excel

Após selecionar os campos, clique na opção

Sistema de Gestão Total dos Abastecimentos - SGTA						
Consumo de Combustível do Órgão no Período - Unidades						
Página 1 de 24						
Órgão:	1290 - POLICIA MILITAR DE RONDÔNIA GERAL				Data:	20/12/2021
Período:	10/11/2021 00:00:00 a 20/12/2021 23:59:59				Mês/Ano:	Unidade:DFE
Combustível:	GASOLINA					
Código Unidade	Unidade	Volume Alcool	Volume Diesel	Volume Gasolina		
250022	P2/DM/3 CIA PM IND/8 RPN	--	--	83,3		
250020	04E/5 CIA PM IND/8 RPN	--	--	4,4		
250021	REL TR/5 CIA PM IND/8 RPN	--	--	1.277,9		
250023	04OM/DM/2 CIA PM IND/8 RPN	--	--	487,7		
250120	1 00/2 REG R/79 CIA PM SV/0000/020V	--	--	378,7		
1250030	ALACORRIPADO/AJ-D	--	--	118,9		
1250045	04B CDR/DM	--	--	122,6		
1250046	04B SDR/DM	--	--	36,8		
1250052	08BA4-3 DRG B LOGIC SDDC/08BA3	--	--	241,1		
1250057	04B CDR/DF	--	--	82,5		
1250058	04B SDR/DF	--	--	80,4		
1250115	8 TELEFONIA/CTE/OTB	--	--	47,9		
1250116	8 SUPRIMENTOS/CSA-TCC/OTB	--	--	19,7		
1250148	P2/DM/3 CIA PM IND/8 RPN	--	--	98,0		
1250179	04 /DM/3 RPN	--	--	45,0		
1250172	08CT/3 RPN	--	--	39,2		
1250176	1 CIA TR/1 RPN/1 RPN	--	--	498,2		
1250187	3 CIA RR/1 RPN/1 RPN	--	--	1.277,9		
1250183	4 CIA RR/1 RPN/1 RPN	--	--	1.062,2		

4.4. RELATÓRIO DE LISTAGEM DE IMPEDIMENTOS

Para acessar o relatório clique em RELATÓRIOS, em seguida LISTAGEM DE IMPEDIMENTOS.



O sistema abrirá a tela com filtros para pesquisa e geração do relatório.

Listagem de Impedimento

Data Inicial
13/12/2021 00:00:00

Data Final
20/12/2021 23:59:59

Órgão

UNIDADES DISPONÍVEIS

Pesquisar Unidade

<input type="checkbox"/>	Unidade	Código
TOTAL: 0		

UNIDADES SELECIONADAS

Pesquisar Unidade

<input type="checkbox"/>	Unidade	Código
TOTAL: 0		

Formato
 PDF Excel

Data Inicial e Final: através do campo data é possível definir o período de busca do relatório. Pode digitar a data ou acessar através do calendário disponível. É possível definir o intervalo de horas através do campo hora.

Órgão: Escolher o órgão desejado.

Unidades disponíveis: disponível para consulta as unidades do órgão escolhido anteriormente. Selecionar a(s) unidades (s) que deseja pesquisar. O sistema permite

marcar mais de uma unidade de uma vez. Em seguida clicar no botão . Para excluir, basta clicar no botão .

UNIDADES DISPONÍVEIS

Pesquisar Unidade

<input type="checkbox"/>	Unidade	Código
<input type="checkbox"/>	1 CIA GER/2 BPE/2 RPM	1254220
<input type="checkbox"/>	1 CIA PGD/BPGD/CPE	1257264
<input type="checkbox"/>	1 CIA PM RV/BPMRV/CPRV	1258351
<input type="checkbox"/>	1 CIA PTRAN/BPTRAN/1 RPM	1257327
<input type="checkbox"/>	1 CIA ROTAM/BTL ROTAM	1254300

TOTAL: 2933

< 1 2 3 4 5 >

UNIDADES SELECIONADAS

Pesquisar Unidade

<input type="checkbox"/>	Unidade	Código
<input type="checkbox"/>	1 GP RV/8 PEL/12 CIA PM IND MAT/12 RPM	1252714
<input type="checkbox"/>	1 GP RV/3 PEL MAT/9 CIA PM IND MAT/9 RPM	1254015
<input type="checkbox"/>	1 GP RV/1 PEL RV/11 CIA PM RV/BPMRV/CPRV	1252649
<input type="checkbox"/>	1 GP/1 PE1 MAMR/14 CIA PM	

TOTAL: 6

< 1 >

Formato de Saída: escolha o formato que deseja o relatório PDF ou XLS.

Formato

PDF Excel

EXIBIR





Após selecionar os campos, clique na opção

Sistema de Gestão Total dos Abastecimentos - SGTA								
Listagem de Impedimentos						Página 1 de 44		
Órgão:	1232 - POLICIA MILITAR DE ROMA GRANDE				Data Seleção:	23/12/2021		
Período:	16/08/2021 00:00:00 à 20/12/2021 23:59:59				Seleção:	UnidadeGFE		
Data Evento	Posto	Unidade	Placa	Tipo	Descrição	CPF Condutor	Nome condutor	Status
16/08/2021 08:26	38006	1251588	QF9304	Y	Sem atendimento ao EIAZ	02154550054	DAMILO BRAGA DOS SANTOS	CANCELADO
16/08/2021 08:07	38006	1254380	QV7821	Y	Sem atendimento ao EIAZ	02948134002	MARLON DE PAULA OLIVEIRA GERA	CANCELADO
16/08/2021 09:14	38006C	1257458	QF9287	Y	Abastecimento anterior pendente ao EIAZ	1250421085	MICHAEL MERTOLUCCI BRAS	CANCELADO
16/08/2021 09:48	38006	1251588	QF9304	Y	Sem atendimento ao EIAZ	02154550054	DAMILO BRAGA DOS SANTOS	CANCELADO
16/08/2021 11:04	38006	1257721	QF0784	Y	Abastecimento anterior pendente ao EIAZ	07761681069	CRACIELLE HELO CAVALCANTE	CANCELADO
16/08/2021 11:04	38006	1257721	QF0784	Y	Sem atendimento ao EIAZ	07761681069	CRACIELLE HELO CAVALCANTE	CANCELADO
16/08/2021 13:19	38006H	1251932	QM9484	Y	Sem atendimento ao EIAZ	0563199873	CHARLES FERREIRA DA CRUZ RAMOS	CANCELADO
16/08/2021 13:06	38006	1250315	PM9397	C	Condutor com Impedimento DETRAN	07042416611	RODRIGO OTACILDO MAGALHÃES LIMA BRITO	CANCELADO
16/08/2021 16:15	CM1	1255481	MM9259	Y	Sem atendimento ao EIAZ	48261428688	EDUARDO RODRIGOS DO NASCIMENTO	CANCELADO
16/08/2021 16:03	38006	1250490	QF9252	Y	Sem atendimento ao EIAZ	08941283088	MALISSON HERRIQUE FALSA	CANCELADO
16/08/2021 15:03	38006C	1250848	MM9249	Y	Sem atendimento ao EIAZ	09913148877	OSTEVAO HERRIQUE FRAGA	CANCELADO
16/08/2021 15:04	CM1	1250297	MM9058	Y	Sem atendimento ao EIAZ	06476162072	PAULO CESAR ALMEIDA PRATES	CANCELADO
16/08/2021 15:28	38006	1257329	PM9309	Y	Abastecimento anterior pendente ao EIAZ	11446021016	ANTONIO FILIPPE RODRIGUES FERREIRA	CANCELADO
16/08/2021 15:32	38006	1255481	QF9205	Y	Sem atendimento ao EIAZ	44470387004	CONRICO SOUZA JUNIOR	CANCELADO
16/08/2021 16:50	38006	1257721	QF0784	Y	Abastecimento anterior pendente ao EIAZ	08621636044	RODO GONCALVES SANTOS	CANCELADO
16/08/2021 16:50	38006	1257721	QF0784	Y	Sem atendimento ao EIAZ	08621636044	RODO GONCALVES SANTOS	CANCELADO
16/08/2021 17:27	38006	1258352	MM9476	C	Condutor com Impedimento DETRAN	12876889020	EDSON EDUARDES DE ARAUJO NETO	CANCELADO
11/08/2021 07:22	CM1	1257328	QMM253	Y	Sem atendimento ao EIAZ	12630762090	FELIPE RAFAEL FERREIRA BARROSO	CANCELADO
11/08/2021 08:41	CM1	1257329	PM9309	Y	Abastecimento anterior pendente ao EIAZ	77104257049	PAULO ROBERTO CARVALHO	CANCELADO
11/08/2021 08:41	CM1	1257329	PM9309	Y	Sem atendimento ao EIAZ	77104257049	PAULO ROBERTO CARVALHO	CANCELADO
11/08/2021 11:22	CM1	1257329	PM9309	Y	Sem atendimento ao EIAZ	77104257049	PAULO ROBERTO CARVALHO	CANCELADO
11/08/2021 13:32	38006	1252794	MM9129	Y	Sem atendimento ao EIAZ	07978494009	MARCYTERA WERNES FIDELIBREDO	CANCELADO
11/08/2021 13:42	38006	1252943	QMM619	Y	Sem atendimento ao EIAZ	05416877070	WELLER VINCICIUS SILVA GOMES	CANCELADO
11/08/2021 16:12	38006	1252670	QV7550	C	Condutor com Impedimento DETRAN	08704589044	CARLOS TARCIS ROQUE DOS REIS	CANCELADO

4.5. RELATÓRIO DE STATUS DOS TERMINAIS

O sistema permite que o GFE visualize o relatório dos status dos terminais instalados nos postos cadastrados do estado.

Para acessar o relatório clique em RELATÓRIOS, em seguida STATUS TERMINAIS.

-  RELATÓRIOS 
- Abastecimentos 
- Recebimentos 
- Saldo Postos do Estado 
- Consumo Combustível
- Órgão Período - Unidades
- Listagem de Impedimentos
- Status Terminais**

O sistema abrirá a tela com filtros para pesquisa e geração do relatório.

Status de Comunicação dos Terminais

Data Inicial 

Data Final 

Posto 

Terminal 

Formato
 PDF Excel

Data Inicial e Final: através do campo data é possível definir o período de busca do relatório. Pode digitar a data ou acessar através do calendário disponível. É possível definir o intervalo de horas através do campo hora.

Posto: estará disponível a lista de postos próprios do Estado para pesquisa, basta selecionar o posto desejado.

Terminal: Selecionar o terminal desejado do posto selecionado.

Formato de Saída: escolha o formato que deseja o relatório PDF ou XLS.

Formato
 PDF Excel

Após selecionar os campos, clique na opção

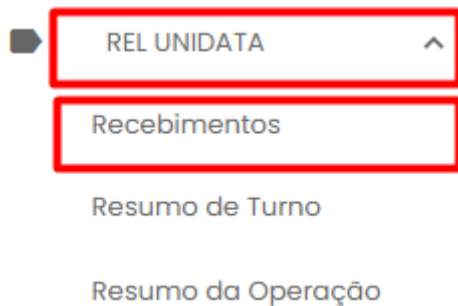
Sistema de Gestão Total dos Abastecimentos - SGTA					
Relatório de Status de Comunicação dos Terminais				Página 1 de 27	
Período: 11/11/2021 00:00:00 à 20/12/2021 23:59:59			Data: 20/12/2021		
Posto: CM2			Emissor: Dn@lata@DFE		
Terminal: TERMINAL - 131.140.112.74					
Terminal	Data/Hora	Posto	Intervalo		Maior Intervalo
			> 1 min	> 5 min	
TERMINAL	11/11/2021 00:00	CM2	0	0	00:59:47
TERMINAL	11/11/2021 01:00	CM2	0	1	00:59:53
TERMINAL	11/11/2021 02:00	CM2	0	0	00:59:47
TERMINAL	11/11/2021 03:00	CM2	0	1	00:59:53
TERMINAL	11/11/2021 04:00	CM2	0	0	00:59:53
TERMINAL	11/11/2021 05:00	CM2	1	0	00:59:49
TERMINAL	11/11/2021 06:00	CM2	0	0	00:59:56
TERMINAL	11/11/2021 07:00	CM2	0	1	00:59:57
TERMINAL	11/11/2021 08:00	CM2	0	1	00:59:58
TERMINAL	11/11/2021 09:00	CM2	0	0	00:59:53
TERMINAL	11/11/2021 10:00	CM2	0	1	00:59:57
TERMINAL	11/11/2021 11:00	CM2	0	1	00:59:55
TERMINAL	11/11/2021 12:00	CM2	0	0	00:59:54
TERMINAL	11/11/2021 13:00	CM2	0	1	00:59:56
TERMINAL	11/11/2021 14:00	CM2	0	0	00:59:50
TERMINAL	11/11/2021 15:00	CM2	0	0	00:59:56
TERMINAL	11/11/2021 16:00	CM2	0	1	00:59:57
TERMINAL	11/11/2021 17:00	CM2	0	0	00:59:48
TERMINAL	11/11/2021 18:00	CM2	0	0	00:59:58
TERMINAL	11/11/2021 19:00	CM2	0	1	00:59:53
TERMINAL	11/11/2021 20:00	CM2	0	0	00:59:45
TERMINAL	11/11/2021 21:00	CM2	0	1	00:59:56
TERMINAL	11/11/2021 22:00	CM2	1	0	00:59:49

5. RELATÓRIOS UNIDATA

O sistema permite que o Gestor de Frota de Estado visualize os relatórios de Recebimentos, Resumo de turno e Resumo da operação de todos os postos cadastros no Estado.

5.1. RELATÓRIO DE RECEBIMENTOS

Para acessar o relatório clique em RELATÓRIOS UNIDATA, em seguida RECEBIMENTOS.



O sistema abrirá a tela com filtros para pesquisa e geração do relatório.

Descargas

Data Inicial
13/12/2021 00:00:59

Data Final
20/12/2021 23:59:59

Órgão

Posto

Produto

Placa CT

Nota Fiscal

Usuário

Distribuidora

EXIBIR CANCELAR

Data Inicial e Final: através do campo data é possível definir o período de busca do relatório. Pode digitar a data ou acessar através do calendário disponível. É possível definir o intervalo de horas através do campo hora.

Órgão: selecionar o órgão desejado.

Posto: estará disponível a lista de postos próprios do Estado para pesquisa, basta selecionar o posto desejado.

Produto: produtos disponíveis para consulta – álcool, gasolina ou diesel. Escolha o produto desejado, ou se preferir, deixe a opção todos.

Produto

ALCOOL
DIESEL
GASOLINA

Placa CT: digitar a placa desejada, se desejar visualizar todas, basta não preencher este campo.

Nota fiscal: digitar a nota fiscal desejada, se desejar visualizar todas, basta não preencher este campo.

Usuário: digitar o usuário desejado se desejar visualizar todas, basta não preencher este campo.

Distribuidora: digitar a distribuidora desejada, se desejar visualizar todas, basta não preencher este campo.

Transportadora: digitar a transportadora desejada, se desejar visualizar todas, basta não preencher este campo.

Formato de Saída: escolha o formato que deseja o relatório PDF ou XLS.

Formato

PDF Excel

EXIBIR

Após selecionar os campos, clique na opção

Sistema de Gestão Total dos Abastecimentos - SGT

Relatório de Recebimentos

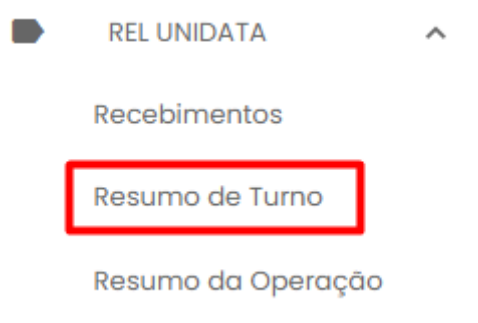
Página 1 de 1

Data Emissão: 20/12/2021 Período: 07/09/2021 00:00:00 à 20/12/2021 23:59:59
 Unidade: UnidadePR Posto: CMI Usuário: Todos Transportadora: Todas
 Produto: GASOLINA PlacaCT: Todas Nota: Todas Distribuidora: Todas

Posto	Data / Hora Início	Fim	Pedido	Nota Fiscal	Produto	Transportadora	Placa CT	Motorista	Usuário	Volume Nota Fiscal	Recebido Aut.
Órgão: POLICIA MILITAR DE MINAS GERAIS											
16 - CMI	13/09/2021 16:30:	17:35	832630	832656	GASOLINA	2136241800243	XXXX998	COOPERATIVA	7072	3.000,0	3.532,0
16 - CMI	17/09/2021 09:40:	10:30	832967	832967	GASOLINA	2089684002154	XXXX998	ALTEIO PEREIRA &	7072	10.000,0	10.502,0
16 - CMI	21/09/2021 10:17:	11:34	832277	832274	GASOLINA	2089684002154	XXXX998	ALTEIO PEREIRA &	7072	10.000,0	9.845,0
16 - CMI	23/09/2021 15:30:	15:32	853414	853414	GASOLINA	2089684002154	XXXX998	ALTEIO PEREIRA &	7072	5.000,0	-1,0
16 - CMI	04/10/2021 16:26:	17:22	844229	844228	GASOLINA	2089684002154	XXXX998	ALTEIO PEREIRA &	746431	15.000,0	14.712,0
16 - CMI	09/10/2021 08:59:	10:28	854387	854387	GASOLINA	2089684002154	XXXX998	ALTEIO PEREIRA &	7072	15.000,0	8.877,0
16 - CMI	07/10/2021 11:13:	11:55	854569	854569	GASOLINA	2089684002154	XXXX998	ALTEIO PEREIRA &	7072	15.000,0	8.821,0
16 - CMI	11/10/2021 08:13:	10:06	854884	854882	GASOLINA	2136241800243	XXXX998	COOPERATIVA	7072	5.000,0	4.986,0
16 - CMI	11/10/2021 08:16:	09:28	855031	855037	GASOLINA	2089684002154	XXXX998	ALTEIO PEREIRA &	7072	5.000,0	4.821,0
16 - CMI	18/10/2021 13:42:	14:45	855434	855434	GASOLINA	2089684002154	XXXX998	ALTEIO PEREIRA &	7072	5.000,0	4.877,0
16 - CMI	20/10/2021 12:04:	14:19	855605	855605	GASOLINA	2089684002154	XXXX998	ALTEIO PEREIRA &	746431	5.000,0	4.409,0
16 - CMI	22/10/2021 06:32:	06:03	855767	855708	GASOLINA	2089684002154	XXXX998	ALTEIO PEREIRA &	746431	5.000,0	-2,0
16 - CMI	28/10/2021 11:12:	12:29	856150	856155	GASOLINA	2136241800243	XXXX998	COOPERATIVA	746431	10.000,0	10.639,0
16 - CMI	04/11/2021 14:22:	14:22	856842	856842	GASOLINA	2089684002154	XXXX998	ALTEIO PEREIRA &	7072	5.000,0	3,0
16 - CMI	09/11/2021 10:25:	11:14	857090	857092	GASOLINA	2136241800243	XXXX998	COOPERATIVA	147741	5.000,0	5.019,0
16 - CMI	11/11/2021 06:39:	08:01	857324	857324	GASOLINA	2136241800243	XXXX998	COOPERATIVA	746431	10.000,0	8.860,0
16 - CMI	11/11/2021 17:00:	18:22	857409	857409	GASOLINA	2089684002154	XXXX998	ALTEIO PEREIRA &	746431	10.000,0	9.719,0
16 - CMI	18/11/2021 13:19:	13:22	857871	857874	GASOLINA	2136241800243	XXXX998	COOPERATIVA	7072	10.000,0	0,0
16 - CMI	18/11/2021 09:43:	09:46	857958	857958	GASOLINA	2136241800243	XXXX998	COOPERATIVA	746431	5.000,0	0,0
16 - CMI	23/11/2021 10:10:	11:27	858248	858248	GASOLINA	2089684002154	XXXX998	ALTEIO PEREIRA &	746431	10.000,0	9.939,0
16 - CMI	28/11/2021 08:13:	09:08	858437	858437	GASOLINA	2136241800243	XXXX998	COOPERATIVA	746431	5.000,0	4.841,0

5.2. RELATÓRIO DE RESUMO DE TURNO

Para acessar o relatório clique em RELATÓRIOS UNIDATA, em seguida RESUMO DE TURNO.



O sistema abrirá a tela com filtros para pesquisa e geração do relatório.

Resumo de Turno

Posto

Data Inicial

Data Final

Datas

Turnos

Formato

PDF Excel

Posto: estará disponível a lista de postos próprios do Estado para pesquisa, basta selecionar o posto desejado.

Data Inicial e Final: através do campo data é possível definir o período de busca do relatório. Pode digitar a data ou acessar através do calendário disponível. É possível definir o intervalo de horas através do campo hora.

FILTRAR

Basta clicar no botão para apresentar as datas e turnos.

Resumo de Turno

Posto
CMI

Data Inicial
18/11/2021 00:00:00

Data Final
21/12/2021 23:59:59

FILTRAR

Datas
18/11/2021

Turnos
Turno 1 - 16:31:52

Formato de Saída: escolha o formato que deseja o relatório PDF ou XLS.

Formato

PDF Excel

EXIBIR

Após selecionar os campos, clique na opção

Sistema de Gestão Total dos Abastecimentos - SGTA

Relatório de Resumo de Turno

Página 1 de 1

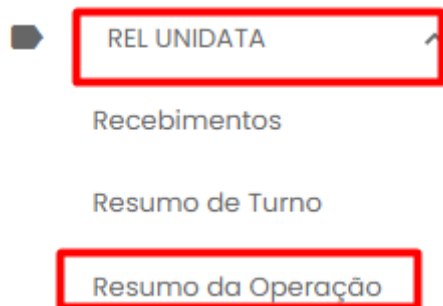
Data Emissão: 21/12/2021 Período: 18/11/2021 00:00:00 à 21/12/2021 23:59:59
 Emissor: UnidDataGFE Posto: CMI Número Turno: 1
 Abertura: 18/11/2021 16:31:52 Fechamento: 19/11/2021 07:04:04 Operador: 7072

ABASTECIMENTO										
Bico	Encerrante Inicial	Encerrante Final			Abastecimentos		Transferências		Vazamento Vol. Amb	Dif. Enc X Vol
		Mecânico	Eletrônico	Dif	%	Num	Vol. Amb	Num		
2	300.918,6	301.248,4	301.248,4	0,0	0,00	7	329,7	0	0,0	-0,1
3	16.010,9	16.010,9	16.010,9	0,0	0,00	0	0,0	0	0,0	0,0
4	149.128,2	149.313,9	149.313,9	-0,0	0,00	7	185,6	0	0,0	-0,1
5	126.268,3	126.381,8	126.381,8	-0,1	0,09	4	116,6	0	0,0	-0,0
6	174.421,4	174.597,0	174.597,0	-0,1	0,06	6	176,3	0	0,0	0,0

ESTOQUE POSTO										
Tanque Físico	Inicial	Abastecimento (Amb.)	Vazamento	Descarga	Entrada Transf	Saída Transf	Estoque Final			
							Contábil	Físico	Dif.	
SP-CMI-1	6.832,0	329,7	0,0	0,0	0,0	0,0	6.502,3	6.496,0	-6,3	
SP-CMI-2	324,0	0,0	0,0	0,0	0,0	0,0	324,0	323,0	-1,0	
SP-CMI-3	4.393,0	185,6	0,0	0,0	0,0	0,0	4.207,4	4.199,0	-8,4	
SP-CMI-4	13.017,0	152,1	0,0	0,0	0,0	0,0	12.864,9	12.871,0	12,1	
SP-CMI-5	13.132,0	141,0	0,0	0,0	0,0	0,0	12.991,0	12.929,0	-62,0	

5.3. RELATÓRIO DE RESUMO DA OPERAÇÃO

Para acessar o relatório clique em RELATÓRIOS UNIDATA, em seguida RESUMO DA OPERAÇÃO.



O sistema abrirá a tela com filtros para pesquisa e geração do relatório.

Resumo da Operação

Posto

Produto

Resumo
 Mensal

Mês
 Dezembro

Ano
 2021

Formato

PDF Excel

EXIBIR

CANCELAR

Posto: estará disponível a lista de postos próprios do Estado para pesquisa, basta selecionar o posto desejado.

Produto: produtos disponíveis para consulta – álcool, gasolina ou diesel. Escolha o produto desejado, ou se preferir, deixe a opção todos.

Produto

ALCOOL
DIESEL
GASOLINA

Resumo: Disponível o resumo mensal ou pelo período.

Mês: Escolher o mês que deseja. Campo disponível somente se o usuário escolher a opção de resumo mensal.

Ano: Escolher o ano que deseja. Campo disponível somente se o usuário escolher a opção de resumo mensal.

Obs.: Se o resumo escolhido for PERÍODO, os campos data inicial e final será habilitado.

Resumo da Operação

Posto
CMI

Produto
GASOLINA

Resumo
Período

Data Inicial
14/12/2021 00:00:00

Data Final
21/12/2021 23:59:59

Formato
 PDF Excel

EXIBIR

CANCELAR

Formato de Saída: escolha o formato que deseja o relatório PDF ou XLS.

Formato
 PDF Excel

EXIBIR

Após selecionar os campos, clique na opção

Sistema de Gestão Total dos Abastecimentos - SGT

Relatório de Resumo da Operação

Página 1 de 1

Data Emissão: 21/12/2021 Período: 15/11/2021 00:00:00 à 21/12/2021 23:59:59
 Emissor: UnidataSPE Posto: DM2
 Produto: GASOLINA Resumo: Período

Dia	Turno	Abastecimento (L)		Transferência (L)		Vazamento (L)	Descarga (L)	Físico (L)		Estoque Turno (L)		Acumulado (L)			Oper.
		Ram	Volume	Entrada	Saída			Produto	Água	Contábil	Dif.	Contábil	Dif.	%	
Início								31.268,0							
15/11	1	38	677,2	0,0	0,0	0,0	0,0	30.676,0	0,0	30.590,8	85,2	30.590,8	85,2	12,58	760431
15/11	2	171	3.966,8	0,0	0,0	0,0	0,0	27.190,0	0,0	27.108,2	41,8	27.024,0	126,0	2,97	7072
16/11	1	132	2.615,1	0,0	0,0	0,0	0,0	24.580,0	0,0	24.535,9	44,1	24.408,9	171,1	2,49	760431
17/11	1	178	4.019,3	0,0	0,0	0,0	0,0	30.542,0	0,0	20.647,9	9,894,1	20.369,6	10.152,4	93,33	7072
18/11	1	27	478,7	0,0	0,0	0,0	0,0	30.609,0	0,0	30.563,3	-46,7	19.910,9	10.994,1	88,88	760431
19/11	1	197	3.822,4	0,0	0,0	0,0	0,0	31.113,0	0,0	26.181,6	4,931,4	16.988,5	15.024,5	98,98	7072
20/11	1	38	629,2	0,0	0,0	0,0	0,0	30.366,0	0,0	30.483,8	-117,8	15.459,3	14.906,7	94,29	7072
22/11	1	190	3.961,1	0,0	0,0	0,0	0,0	26.497,0	0,0	26.404,9	92,1	11.498,2	14.998,8	75,87	7072
22/11	2	148	2.778,4	0,0	0,0	0,0	10.000,0	33.711,0	0,0	33.196,6	-516,6	18.716,8	14.990,2	86,49	760431
23/11	1	183	3.786,0	0,0	0,0	0,0	0,0	29.969,0	0,0	29.923,4	45,6	14.932,2	15.036,8	57,10	7072
24/11	1	221	4.308,0	0,0	0,0	0,0	5.000,0	30.500,0	0,0	30.658,4	-158,4	15.623,6	14.876,4	48,55	760431
25/11	1	141	2.776,6	0,0	0,0	0,0	0,0	27.724,4	0,0	27.724,4	0,0	12.849,0	14.875,4	44,51	760431
29/11	1	0	0,0	0,0	0,0	0,0	0,0	3.000,0	0,0	3.000,0	0,0	12.849,0	-9.849,0	-29,47	123
30/11	1	0	0,0	0,0	0,0	0,0	0,0	8.000,0	0,0	8.000,0	0,0	17.849,0	-9.849,0	-29,47	123
02/12	1	1	7,2	0,0	0,0	0,0	0,0	2.992,8	0,0	2.992,8	0,0	17.841,8	-14.849,0	-44,42	123
06/12	1	3	10,9	0,0	0,0	0,0	0,0	14.988,2	0,0	14.988,2	0,0	17.830,0	-2.841,8	-8,30	123
07/12	1	1	3,2	0,0	0,0	0,0	0,0	14.984,8	0,0	14.984,8	0,0	17.826,8	-2.842,0	-8,30	123
09/12	1	1	10,0	0,0	0,0	0,0	0,0	14.990,0	0,0	14.990,0	0,0	17.816,8	-2.826,8	-8,45	123