

Cartilha do Gestor de Posto Próprio do Estado

SGTA

Sistema de Gestão Total de Abastecimento do
Governo do Estado de Minas Gerais

REV	DATA	ALTERAÇÃO	CRIAÇÃO	REVISÃO	APROVAÇÃO
00	09/12/21	Emissão inicial	Cristiane	Carlos	SEPLAG

INDICE

1. Informações Iniciais.....	4
1.1. Público Alvo.....	4
1.2. Permissões do Sistema.....	4
1.3. Acesso ao Sistema	4
1.4. Sair do Sistema	5
2. Usando o Sistema.....	6
2.1. Navegação.....	6
2.2. Cadastro de Usuários	6
2.2.1. Alterar Senha de Acesso.....	8
2.2.2. Recuperação de Senha de Acesso.....	8
2.2.3. Cadastro de Frentista	9
2.2.4. Cadastro de GPP.....	12
2.3. Turnos.....	16
2.4. Abastecimentos.....	17
2.5. Capacidade Tanque Postos	19
2.6. Status Nota Fiscal	21
2.7. Estoques	22
2.8. Vazão não Autorizada	24
2.9. Status Terminais.....	26
2.10. Rateio	27
3. Telefone de Suporte.....	30
4. Relatórios	30
4.1. Relatório Abastecimentos no Posto.....	31
4.2. Relatório de Abastecimento Partida a Frio	34
4.3. Relatório Recebimento de Combustível nos Postos no Período.....	38
4.4. Relatório Pré-Recedimentos Combustível Postos no Período	41
4.5. Relatório Dados dos Turnos do Posto no Período – Tanque	44
4.6. Relatório de Vazão Não Autorizada no Posto	47
4.7. Relatório de Vazão Não Autorizada nos Postos	50
4.8. Relatório Saldo Combustível nos Postos na Data – Postos.....	53
4.9. Relatório Saldo Combustível Postos no Período – Data	56

4.10. Relatório Saldo Combustível no Posto no Período 59

1. INFORMAÇÕES INICIAIS

1.1. PÚBLICO ALVO

Esta cartilha destina-se aos Gestores de Postos Próprios do Estado – GPPE que utilizarão o Sistema Gestão Total de Abastecimento – SGTA.

1.2. PERMISSÕES DO SISTEMA

O Gestor de Posto Próprio do Estado poderá

- ✓ Controle na gestão dos postos através de consultas e relatórios;
- ✓ Acesso a diversas rotinas de gerenciamento dos postos próprio e/ou pontos de abastecimento sob sua responsabilidade;
- ✓ Recebimento de notas fiscais em posto POC;
- ✓ Gerenciamentos dos rateios de perdas e sobras de combustível gerados nos Postos.

1.3. ACESSO AO SISTEMA

O sistema SGTA é acessado através da Internet, podendo ser utilizado qualquer browser atualmente disponível no mercado (Windows Internet Explorer, Mozilla Firefox, Google Chrome).

Os registros de abastecimentos, movimentação em postos do estado como recebimentos de combustíveis, estoque, abertura e fechamento de turno, saldo contábeis, referentes ao período de julho de 2014 a dezembro de 2018, provenientes dos contratos registrados no Edital de Registro de Preço Planejamento Nº 035-A2010 estarão disponíveis para consulta na base histórica do SGTA que deve ser acessada através do caminho: <http://sgtahistorico.netfrota.com.br>.

IMPORTANTE: o SGTA Histórico deverá ser acessado através do Browser da Unidata.

O acesso referente aos registros realizados a partir de janeiro de 2019, assim como as operações disponíveis no sistema SGTA para o Gestor de Posto Próprio – GPP deve ser realizado através do caminho <http://sgta.netfrota.com.br>.

Ao clicar no link do SGTA será exibida a tela de logon do sistema, onde o Gestor digitará seu login de acesso e a senha.



Nome de usuario *

Senha *

LOGIN

[ESQUECI MINHA SENHA](#)

Ao efetuar o *login*, a tela principal é mostrada com todas as funcionalidades disponíveis.



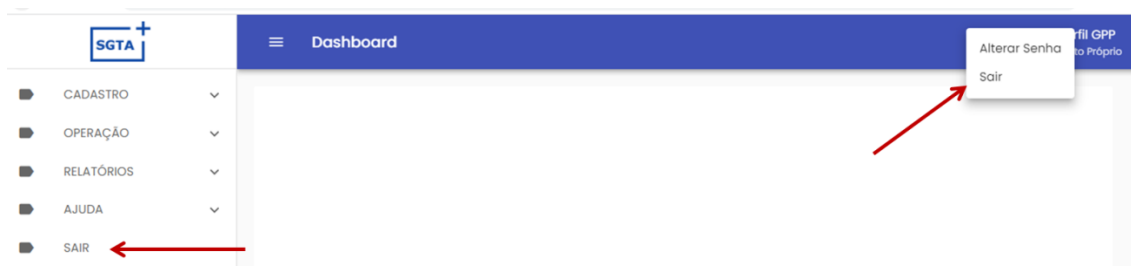
Menu disponível para o Gestor

1.4. SAIR DO SISTEMA

Para sair do sistema basta clicar no botão


Sair

disponível no canto superior direito da tela ou no menu de navegação.



2. USANDO O SISTEMA

2.1. NAVEGAÇÃO

No cabeçalho do sistema será apresentada funcionalidade de expandir ou recolher do grid de navegação. Basta clicar no ícone para realizar a operação .

2.2. CADASTRO DE USUÁRIOS

Os dados cadastrais do Órgão / Entidade, Unidades, Veículos e Condutor não serão realizados no SGTA. Estes dados são obtidos pela Unidata via carga de dados do Sistema Integrado de Administração de Materiais e Serviços – SIAD.

IMPORTANTE: Os usuários que não realizarem logon dentro de 45 dias, terá seu usuário bloqueado.

Os gestores de frota hierarquicamente superiores devem proceder o desbloqueio dos usuários bloqueados.

GESTOR DOS POSTOS PRÓPRIOS DO ESTADO

O cadastro de Gestor de Posto Próprio do Estado – GPPE poderá ser realizado pelos perfis do Estado:

Gestor de Frota do Estado – GFE

Unidata Automação

O cadastro pela Unidata deverá ser solicitado a partir da solicitação recebida da Diretoria Central de Gestão Logística – DCGL da SEPLAG ou da equipe do CMI.

Para solicitar o cadastro, é necessário o preenchimento do formulário de autorização de cadastro de Gestor de Posto Próprio do Estado, que foi disponibilizado no site do SEPLAG em <http://www.planejamento.mg.gov.br/tags/gta-abastecimento-postos-formulario>. O envio do formulário deve ser feito para o e-mail sgta@unidatanet.com.br.

O cadastro de usuários deverá ser realizada em cada base do SGTA separadamente. É importante discriminar no formulário de cadastro qual base o usuário terá acesso.

GESTOR DE POSTO PRÓPRIO - GPP

O cadastro de Gestor de Posto Próprio – GPP poderá ser realizado pelos perfis do Estado:

Gestor dos Postos Próprios do Estado – GPPE

Gestor de Frota do Estado – GFE

Unidata Automação

O cadastro pela Unidata deverá ser realizado a partir da solicitação enviada pelo responsável do posto. A lista com os responsáveis pelos postos é atualizada pelo SEPLAG.

A autoridade competente da Unidade / Base Operacional deverá preencher o formulário de autorização de cadastro de Gestor de Posto Próprio, que foi disponibilizado no site do SEPLAG em <http://www.planejamento.mg.gov.br/tags/gta-abastecimento-postos-formulario>. O envio do formulário deve ser feito para o e-mail sgta@unidatanet.com.br.

O cadastro de usuários deverá ser realizado em cada base do SGTA separadamente. É importante discriminar no formulário de cadastro qual base o usuário terá acesso.

Acesso ao SGTA	()	SGTA Base Atual: sgta.netfrota.com.br
	()	SGTA Histórico: sgtahistorico.netfrota.com.br

IMPORTANTE: não há necessidade de assinar o formulário. Serão realizados os cadastros somente provenientes dos e-mails da SEPLAG ou pelos responsáveis pelos postos.

FRENTISTA

O cadastro do Frentista deverá ser realizado pelo Gestor de Posto Próprio – GPP ou Gestor dos Postos Próprios do Estado – GPPE. O cadastro permite atribuir ao usuário um dos perfis liberados no sistema, além de realizar parametrizações de segurança para este frentista.

O cadastro a ser realizado pelo GPP será detalhado abaixo.

2.2.1. ALTERAR SENHA DE ACESSO

IMPORTANTE: A senha de acesso ao sistema é pessoal e intransferível. O usuário deve acessar o SGTA e alterar a senha criada para Gestor de Posto Próprio do Estado - GPPE.

Este procedimento de segurança com senha individualizada garante a rastreabilidade de todas as informações do sistema.

Para alterar a senha de acesso ao sistema, basta clicar no meu disponível no canto superior da tela ou em CADASTRO, USUÁRIOS.

Alterar senha



Será apresentada a tela para alteração da senha de acesso ao sistema, solicitando a senha atual e a nova senha.

Alterar senha

Senha Atual

Senha Nova

Senha Nova Confirmada

Após preencher a senha nova basta clicar no botão

2.2.2. RECUPERAÇÃO DE SENHA DE ACESSO

Através da tela de *logon* do SGTA, é possível recuperar a senha de acesso ao sistema. Para recuperar a senha cadastrada para o usuário, basta clicar no ícone “Esqueci minha senha” **ESQUECI MINHA SENHA** localizado na tela de *logon* do SGTA.

Será habilitado o campo para digitação do CPF do Gestor de Posto Próprio do Estado.

Nome de usuário *

CPF *

SOLICITAR SENHA

FAZER LOGIN

O campo “nome do usuário” deve estar preenchido com o *login* de acesso do GPPE ao SGTA.

IMPORTANTE: É preciso preencher o campo CPF no formato 000.000.000-00.

Após informar o CPF do usuário basta clicar no botão

SOLICITAR SENHA

Será apresentada a mensagem de confirmação de envio de e-mail.

Solicitação foi recebida! Email enviado para o email cadastrado!!

Basta verificar no e-mail a senha encaminhada.

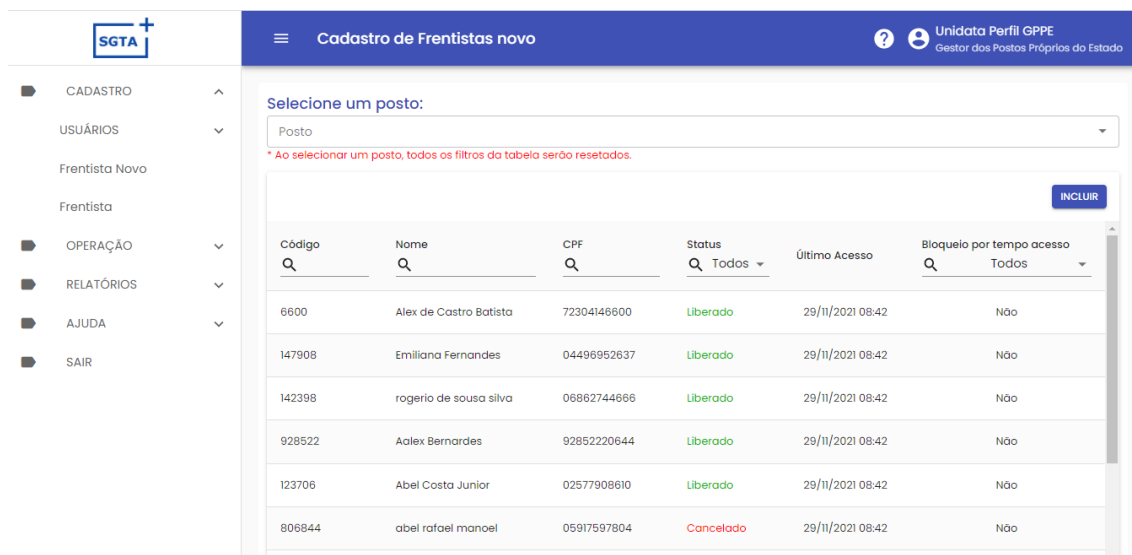
2.2.3. CADASTRO DE FRENTISTA

Antes de realizar o cadastro é importante realizar a pesquisa e verificar os Frentistas já cadastrados no SGTA para o posto desejado.

Para realizar a pesquisa de frentista, basta clicar em CADASTRO. Em seguida FRENTISTA NOVO.

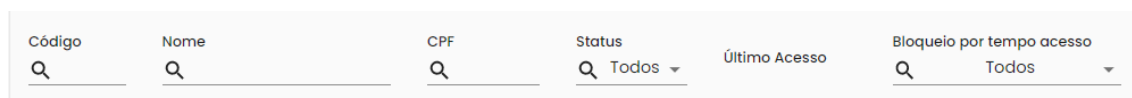


Serão apresentada na tela todos os frentistas cadastrados no sistema.



Exemplo de tela dos frentistas cadastrados

Para pesquisar um frentista específico, basta utilizar um dos campos disponíveis no grid assim como seleção do posto no campo posto.



Ao selecionar o posto, serão apresentados somente os frentistas cadastrados para aquele posto.

Selecione um posto:

Posto

- 10BPM
- 10CIAIND
- 11BPM
- 11BPMG
- 12BPM
- 13BPM
- 14BPM

IMPORTANTE: a operação de cadastro de frentista não será habilitada na base histórica do SGTA.

INCLUIR

Para cadastrar um frentista, basta clicar no botão **INCLUIR** e o sistema abrirá a tela de cadastro.

Cadastro de Frentistas

Login

Nome

CPF

Senha

- Libera Aferição
- Recebe Combustível
- Opera Turno
- Modo Operacional
- Não libera
- Libera troca para o modo manual intermitente
- Libera troca para o modo manual constante
- Libera Abastecimento
- Não libera abastecimento

✓ CONFIRMAR

✗ CANCELAR

Exemplo de tela de cadastro

Login: deve ser criado login numérico.

Nome: Digitar o nome completo do funcionário que atuará como frentista.

CPF: Cadastrar o CPF do frentista.

Senha: Cadastrar a senha numérica.


Libera Aferição: Realizar a aferição no bico para constatar se a bomba esta liberando o volume de combustível corretamente.

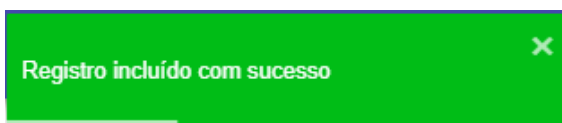
Recebe Combustível: permissão para receber o combustível no posto e registrar entrada no TCA – Terminal de Controle de Abastecimento.

Opera Turno: Permissão para abrir e fechar o turno no TCA – Terminal de Controle de Abastecimento.

Status: escolha a opção adequada – Liberado, Cancelado, Bloqueado. Liberado: terá acesso ao sistema; Bloqueado: não terá acesso ao sistema temporariamente; Cancelado: não terá acesso ao sistema de forma definitiva.

Posto Operação Estoque: selecionar o posto para qual será cadastrado o frentista.

Após preencher os dados basta clicar no botão  para liberar o acesso do frentista ao TCA – Terminal de Controle de Abastecimento. Será apresentada a mensagem de confirmação da operação.



2.2.4. CADASTRO DE GPP

Antes de realizar o cadastro é importante realizar a pesquisa e verificar os gestores de postos já cadastrados no SGTA para o posto desejado.

Para realizar a pesquisa de frentista, basta clicar em CADASTRO, USUÁRIOS. Em seguida USUÁRIOS NOVO.

- CADASTRO ^
- USUÁRIOS ^
 - Usuários
 - Usuários Novo**
 - Alterar Senha
 - Frentista Novo
 - Frentista
- OPERAÇÃO v
- RELATÓRIOS v
- AJUDA v
- SAIR

Serão apresentada na tela todos os Gestores de Postos cadastrados no sistema.

The screenshot shows the 'Usuários Novo' page with a table titled 'Cadastro de Usuário'. The table has columns for Login, Nome, Cpf, Email, Recebe Email, and Nível Acesso. A search bar is visible above the table, and a blue 'INCLUIR' button is in the top right corner of the table area.

Login	Nome	Cpf	Email	Recebe Email	Nível Acesso
0961	Ausier	09661784671	ausierv@gmail.com	sim	Gestor de Posto Próprio
1026772	Eduardo Magalhães de Oliveira	41960793691		não	Gestor dos Postos Próprios do Estado
1038165	Gilson José Martins	65271165604		não	Gestor dos Postos Próprios do Estado
1079409	Anderson Pedro de Jesus	00017141630		não	Gestor dos Postos Próprios do Estado
1096965	Livio Renato Gomes	86693689604		não	Gestor dos Postos Próprios do Estado
1118538	Cláudio Antônio Ferreira	80403123615		não	Gestor dos Postos Próprios do Estado


Exemplo de tela dos gestores de postos cadastrados

Para pesquisar um gestor de posto específico, basta utilizar um dos campos disponíveis no grid.

A close-up of the search grid showing columns for Login, Nome, Cpf, Email, Recebe Email, Nível Acesso, Órgão, and Posto, each with a search icon.

Login	Nome	Cpf	Email	Recebe Email	Nível Acesso	Órgão	Posto
-------	------	-----	-------	--------------	--------------	-------	-------

IMPORTANTE: a operação de cadastro de frentista não será habilitada na base histórica do SGTA.

Para cadastrar um gestor de posto, basta clicar no botão  e o sistema abrirá a tela de cadastro.

Cadastro de Usuários

DADOS

Login *

Nome *

CPF *

Envia Email? *

não

Email

Senha Terminal *

Nível de Acesso *

Perfil

Status *

Login: digite a identificação do usuário, pode ser o nome, o número de identificação.

Nome: digite o nome completo do usuário.

CPF: digite o CPF do usuário.

Enviar e-mail: marque a opção SIM ou NÃO para envio de e-mail.


E-mail: caso a opção escolhida seja SIM, digite, preferencialmente, o e-mail institucional do usuário.

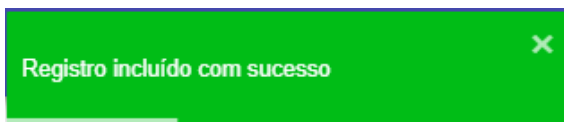
Senha Terminal: digite a senha que o usuário acessará o sistema.

Nível de Acesso: selecione a opção Gestor de Posto Próprio.

Perfil: escolha o perfil desejado: GPP – Consulta ou GPP – Operação.

Status: escolha a opção adequada – Liberado, Cancelado, Bloqueado. Liberado: terá acesso ao sistema; Bloqueado: não terá acesso ao sistema temporariamente; Cancelado: não terá acesso ao sistema de forma definitiva.

Após preencher os dados basta clicar no botão  para liberar o acesso do Gestor de Posto no sistema SGTA. Será apresentada a mensagem de confirmação da operação.



O GPP receberá notificação através do e-mail cadastrado no SGTA e *pop-up* de alerta para atividades que estão sendo realizadas nos Postos Próprios.

Notificações por e-mail:

- Status de recebimento de combustível no posto.

Pop-up do sistema:

As notificações serão aplicadas somente para ações provenientes do site sgtaantigo.netfrota.com.br acessando pelo browser da Unidata e do site sgta.netfrota.com.br, acessando por qualquer navegador disponibilizado no mercado.

- Operação de turno, com divergência de dados na abertura e fechamento;
- Operação de turno, com abertura e fechamento com leitura manual dos tanques,
- Fechamento automático do turno;
- Status de recebimento de combustível no posto;
- Usuários bloqueados por não realizar acesso ao sistema a mais de 45 dias.

Central de Mensagens



DIFERENÇA MAIOR DO QUE A PERMITIDA. BICO 6 APRESENTOU DIFERENÇA MAIOR DO QUE A PERMITIDA. TANQUE TF-CMI-1 APRESENTOU DIFERENÇA MAIOR DO QUE A PERMITIDA. TANQUE TF-CMI-2 APRESENTOU DIFERENÇA MAIOR DO QUE A PERMITIDA. TANQUE TF-CMI-3 APRESENTOU DIFERENÇA MAIOR DO QUE A PERMITIDA. TANQUE TF-CMI-4 APRESENTOU DIFERENÇA MAIOR DO QUE A PERMITIDA. TANQUE TF-CMI-5 APRESENTOU DIFERENÇA MAIOR DO QUE A PERMITIDA.

Marcar como lido

09/12/2021 10:00 - DIVERGENCIA ABERTURA DE TURNO - Posto: CMI



Posto: CMI BICO 4 APRESENTOU DIFERENÇA MAIOR DO QUE A PERMITIDA. BICO 5 APRESENTOU DIFERENÇA MAIOR DO QUE A PERMITIDA. BICO 6 APRESENTOU DIFERENÇA MAIOR DO QUE A PERMITIDA.

Marcar como lido

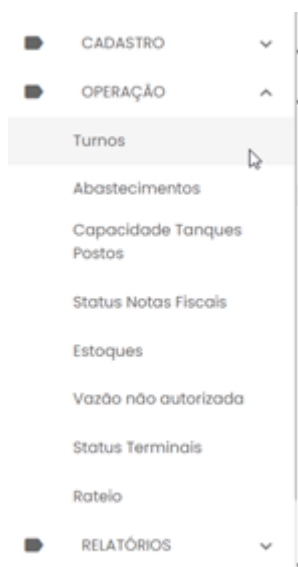
OK

Exemplo de notificação de operação de turno

2.3. TURNOS

Através do sistema o Gestor de Posto Próprio do Estado poderá acompanhar o status dos turnos dos Postos ou Pontos de Abastecimento.

Para visualizar a situação dos turnos, basta clicar em OPERAÇÃO em seguida TURNOS.



Escolha o posto que deseja visualizar o status do turno.

Serão apresentados os dados do turno, como: status (aberto ou fechado), hora de abertura e fechamento, operador que realizou a abertura/fechamento, dados do encerrante do bico e dados de estoque do tanque.

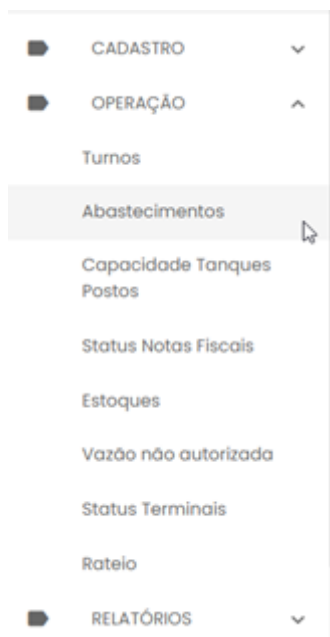
Bico Numero	Produto	Encerrante Mecânico Inicial	Encerrante Atual	Diferença
2	DIESEL	25,5	25,5	0,0
3	ALCOOL	200,0	200,0	0,0
4	GASOLINA	1.500,0	1.511,0	11,0
5	GASOLINA	500,0	500,0	0,0
6	GASOLINA	1.200,0	1.200,7	0,7

Exemplo de tela de turno cadastrados


2.4. ABASTECIMENTOS


Através do sistema é possível realizar a pesquisa dos abastecimentos realizados no posto próprio.


Basta clicar em OPERAÇÃO, em seguida ABASTECIMENTOS.



Por padrão os abastecimentos a serem apresentados na tela do Gestor de Posto serão os abastecimentos ocorridos na data. Para determinar outras datas, basta realizar a

seleção através do filtro de data  disponível no canto superior da página.

Data Inicial 

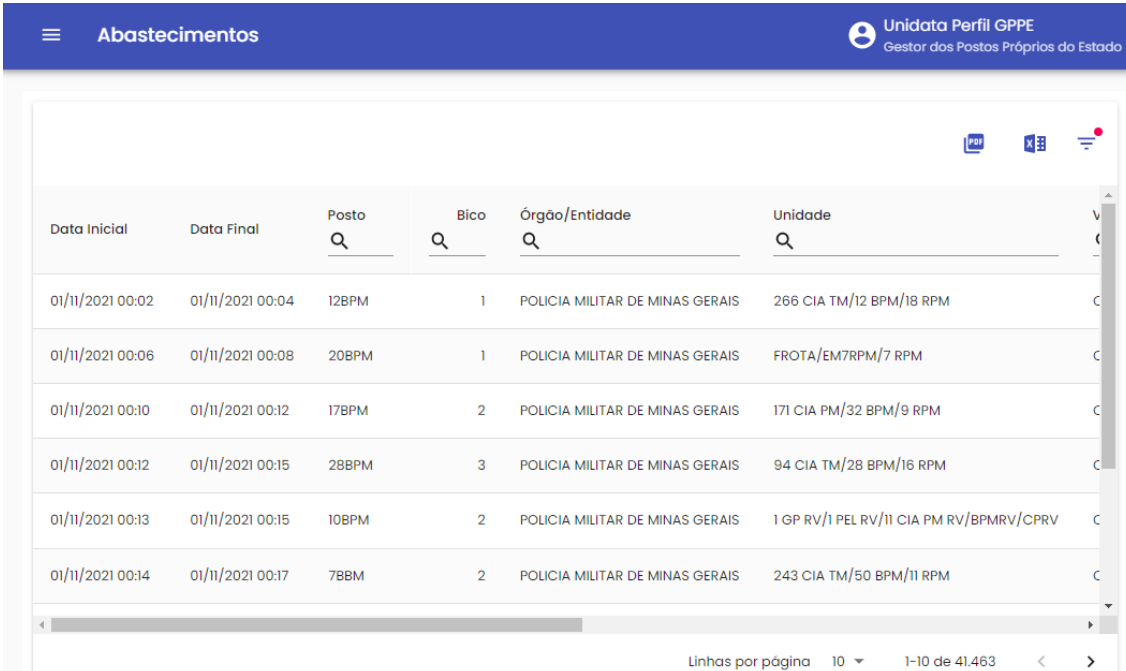
Data final 

Basta inserir a data inicial e final em

seguida clicar no botão



O resultado será apresentado conforme data selecionada.



The screenshot shows the 'Abastecimentos' (Supplies) section of the Unidata system. The user is logged in as 'Unidata Perfil GPPE - Gestor dos Postos Próprios do Estado'. The table displays search results with columns for 'Data Inicial', 'Data Final', 'Posto', 'Bico', 'Órgão/Entidade', and 'Unidade'. The data is filtered for the date 01/11/2021. The table contains 6 rows of data, all from 'POLICIA MILITAR DE MINAS GERAIS'. The footer of the table indicates 'Linhas por página 10' and '1-10 de 41.463'.

Data Inicial	Data Final	Posto	Bico	Órgão/Entidade	Unidade
01/11/2021 00:02	01/11/2021 00:04	12BPM	1	POLICIA MILITAR DE MINAS GERAIS	266 CIA TM/12 BPM/18 RPM
01/11/2021 00:06	01/11/2021 00:08	20BPM	1	POLICIA MILITAR DE MINAS GERAIS	FROTA/EM7RPM/7 RPM
01/11/2021 00:10	01/11/2021 00:12	17BPM	2	POLICIA MILITAR DE MINAS GERAIS	171 CIA PM/32 BPM/9 RPM
01/11/2021 00:12	01/11/2021 00:15	28BPM	3	POLICIA MILITAR DE MINAS GERAIS	94 CIA TM/28 BPM/16 RPM
01/11/2021 00:13	01/11/2021 00:15	10BPM	2	POLICIA MILITAR DE MINAS GERAIS	1 GP RV/1 PEL RV/11 CIA PM RV/BPMRV/CPRV
01/11/2021 00:14	01/11/2021 00:17	7BBM	2	POLICIA MILITAR DE MINAS GERAIS	243 CIA TM/50 BPM/11 RPM

Exemplo de tela de pesquisa de abastecimentos

2.5. CAPACIDADE TANQUE POSTOS

Através do sistema é possível acompanhar o estoque de todos os postos, com a capacidade de espaço disponível para armazenamento e recebimento de produto.

Para visualizar a situação dos turnos, basta clicar em OPERAÇÃO em seguida CAPACIDADE TANQUES POSTOS.

- CADASTRO ▾
- OPERAÇÃO ▲
 - Turnos
 - Abastecimentos
 - Capacidade Tanques Postos
 - Status Notas Fiscais
 - Estoques
 - Vazão não autorizada
 - Status Terminais
 - Rateio
- RELATÓRIOS ▾
- AJUDA ▾

Será apresentada a tela com os dados dos tanques dos postos. Pode ser realizado filtros utilizando os campos disponíveis nas grids.

Unidata Perfil GPPE
Gestor dos Postos Próprios do Estado

Extração de dados da capacidade de tanque de todos os postos

Codigo Posto	Descrição Posto	Tanque Físico	Produto	Capacidade	Volume Contabil	% Volume
10	36BPM	TF-36BPM-1	GASOLINA	15.000,0	7.629,3	0,509
100	PCMG	TF-PCMG-1	ALCOOL	15.000,0	623,0	0,042
100	PCMG	TF-PCMG-2	GASOLINA	15.000,0	8.026,6	0,535
100	PCMG	TF-PCMG-4	DIESEL	15.000,0	9.359,8	0,624
100	PCMG	TF-PCMG-5	GASOLINA	15.000,0	7.331,0	0,489
100	PCMG	TF-PCMG-6	GASOLINA	15.000,0	12.621,0	0,841
100	PCMG	TF-PCMG-3	GASOLINA	15.000,0	5.842,9	0,390

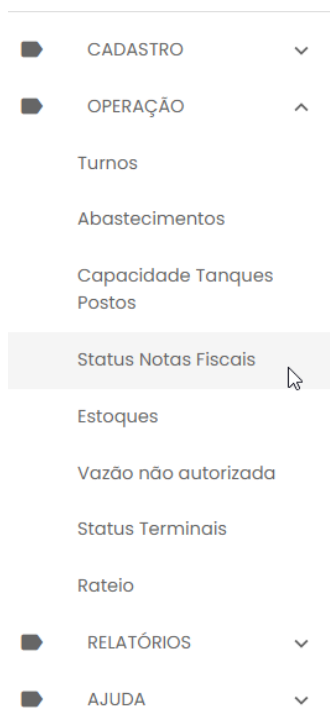
Linhas por página 10 1-10 de 312

Exemplo de tela de pesquisa de capacidade tanques postos

2.6. STATUS NOTA FISCAL

O GPPE poderá pesquisar as notas fiscais de combustível disponíveis no SGTA e acompanhar o status que se encontra. É possível verificar se a nota fiscal já foi recebida no posto e finalizada, se há alguma pendência de aprovação ou se está disponível para recebimento.

Basta clicar em OPERAÇÃO, em seguida em STATUS NOTAS FISCAIS.



É possível realizar através dos campos disponíveis na grid como número da nota fiscal, data de emissão, Órgão comprador, tipo de combustível, posto receptor e status da nota, assim como selecionar período de busca de data emissão, basta realizar a

seleção através do filtro de data



disponível no canto superior da página.

Data Emissão

Basta inserir a data inicial e final

em

seguida clicar no botão

CONFIRMAR

Nota Fiscal	Data Emissão	Órgão/Entidade	Quantidade	Produto	Posto Recebedor	Status
3566681	01/11/2021 06:36	POLICIA MILITAR ESTADO MG	5.000,00	GASOLINA COMUM C	34BPM	Aguardando confirmação gesto
3566682	01/11/2021 06:36	POLICIA MILITAR ESTADO MG	5.000,00	OLEO DIESEL B S10	CMI	Aguardando confirmação gesto
3566689	01/11/2021 06:55	POLICIA MILITAR ESTADO MG	5.000,00	GASOLINA COMUM C	ROTAMPM	Aguardando confirmação gesto
3566702	01/11/2021 07:21	POLICIA MILITAR ESTADO MG	5.000,00	GASOLINA COMUM C	40BPMG	Aguardando confirmação gesto
31080	01/11/2021 07:49	POLICIA MILITAR ESTADO MG	5.000,00	GASOLINA COMUM C	17BPM	Aguardando confirmação gesto
190066	01/11/2021 08:10	SEC. ESTADO SAUDE MG	5.000,00	OLEO DIESEL B S10	4BPM	Nota Fiscal Finalizada

Exemplo de tela de pesquisa de Status Notas Fiscais

Os status das notas fiscais são:

Aguardando confirmação de Gestor de Posto: nota fiscal recebida no posto pelo frentista, porém aguardando confirmação do gestor do posto,

Aguardando confirmação de Gestor de Órgão: nota fiscal recebida no posto pelo frentista e confirmada pelo gestor do posto, porém aguardando confirmação do gestor do Órgão comprador,

Em andamento: nota fiscal em processo de recebimento no posto pelo frentista,

Disponível: nota fiscal disponível para recebimento,

Finalizada: nota fiscal recebida no posto, confirmada pelo gestor de posto e pelo gestor do Órgão comprador,

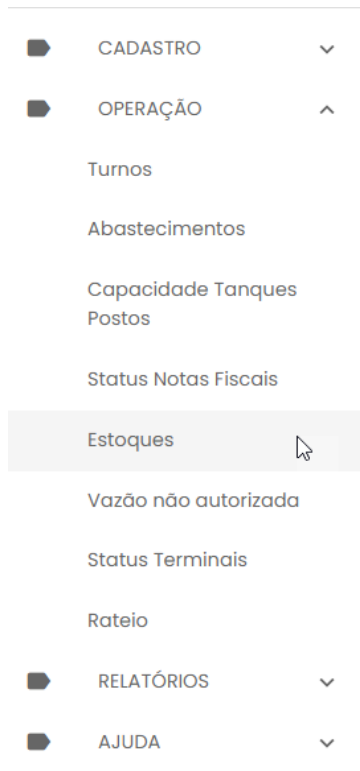
Cancelada: nota fiscal recebida no posto e cancelada pelo Gestor de Frota do Estado – SEPLAG.

Retornada: nota fiscal carregada no SGTA, porém retornada pelo Gestor de Frota do Estado – SEPLAG.

2.7. ESTOQUES

Através do sistema o Gestor de Posto Próprio do Estado poderá acompanhar o estoque de combustível disponível nos Postos ou Pontos de Abastecimento.

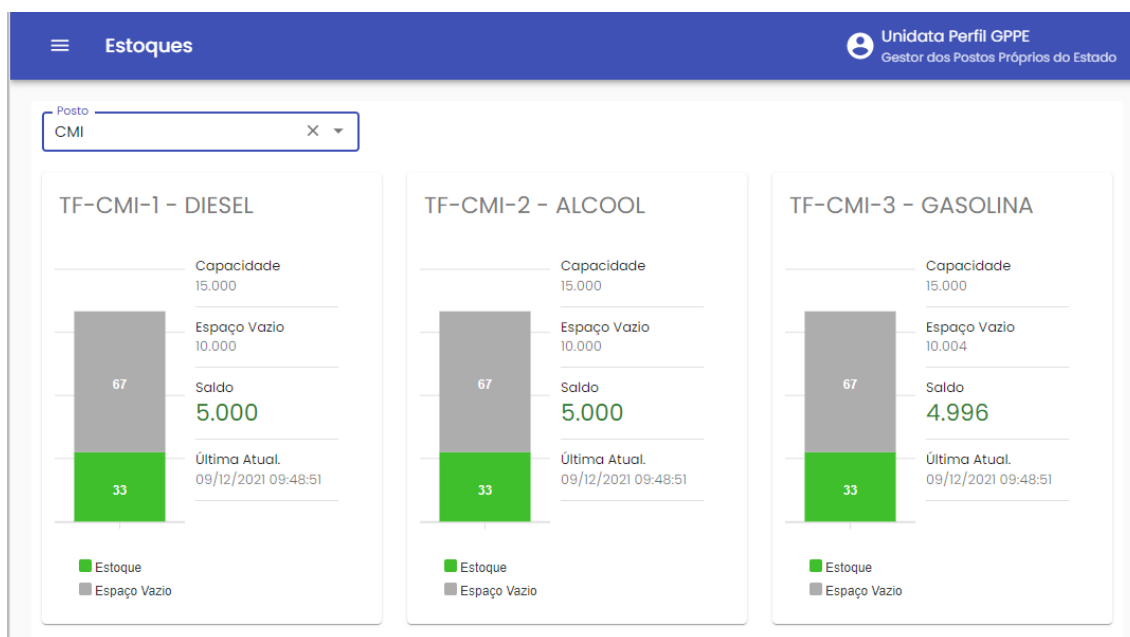
Para realizar a pesquisa do estoque de combustível, basta clicar em OPERAÇÃO, em seguida ESTOQUES.



Escolha o posto que deseja consultar.



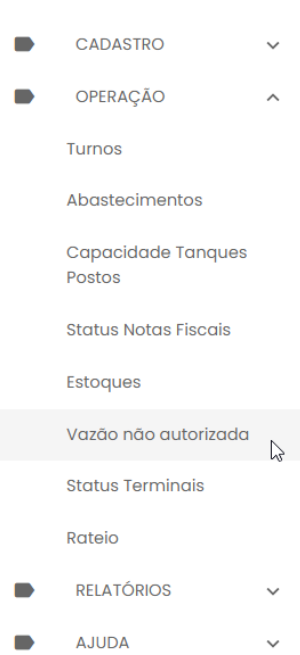
A tela de visualização com os dados do(s) tanque(s) estará disponível para visualização e pesquisa.




2.8. VAZÃO NÃO AUTORIZADA


Através do sistema, o Gestor do Posto Próprio do Estado poderá verificar se houve ou não vazão de combustível não autorizada nos tanques. Basta clicar em OPERAÇÃO em seguida VAZÃO NÃO AUTORIZADA.


A vazão não autorizada é o registro de saída de produto não autorizada, através de vazamento, desligamento do sistema automatizado, movimentação indevida do pulser durante manutenção, acionamento forçado do contator acionando a unidade abastecedora (bomba), válvula travada aberta, entre outros. No geral, vazão não autorizada é indicativo de problema físico.



Por padrão os registros de vazões não autorizadas a serem apresentados na tela serão as vazões ocorridas na data em todos os postos do Estado. Para determinar outras

datas, basta realizar a seleção através do filtro de data  disponível no canto superior da página.

Data Inicial 

Data final 

Basta inserir a data inicial e final em

seguida clicar no botão

 CONFIRMAR

O resultado será apresentado conforme data selecionada.

☰ Vazão não autorizada Unidata Perfil GPPE
Gestor dos Postos Próprios do Estado

PDF X F

Início	Fim	Posto	Bico	Encer. Início	Encer. Fim	Volume
01/11/2021 06:56	01/11/2021 07:00	8BPM	1	74.428,9	74.445,1	16,2
01/11/2021 11:23	01/11/2021 11:23	17BPM	2	174.432,9	174.433,1	0,2
01/11/2021 14:09	01/11/2021 14:10	17BPM	2	174.671,9	174.672,1	0,2
01/11/2021 15:03	01/11/2021 15:03	17BPM	2	174.797,9	174.798,0	0,1
02/11/2021 14:51	02/11/2021 14:51	17BPM	2	176.116,3	176.116,5	0,2
02/11/2021 14:59	02/11/2021 14:59	12BPM	1	948.375,3	948.376,1	0,8
02/11/2021 18:37	02/11/2021 18:37	17BPM	2	176.498,9	176.499,1	0,2

Linhas por página 10 1-10 de 142

Exemplo de tela de pesquisa de vazão não autorizada

2.9. STATUS TERMINAIS

O GPPE poderá através do sistema, acompanhar o Status da conexão dos terminais dos postos próprios do Estado. Basta clicar em OPERAÇÃO, em seguida STATUS TERMINAIS.

■ CADASTRO	▼
■ OPERAÇÃO	▲
Turnos	
Abastecimentos	
Capacidade Tanques	
Postos	
Status Notas Fiscais	
Estoques	
Vazão não autorizada	
Status Terminais	☞
Rateio	
■ RELATÓRIOS	▼
■ AJUDA	▼

O sistema abrirá a tela com todos os terminais dos postos disponíveis para visualização. O status conectado ou desconectado refere-se à conexão de internet no posto, informando ainda os intervalos de comunicação.

Posto	Terminal	Estado	Endereço IP	Última comunicação	Intervalo últ. comunicação	Operação
36BPM	TERM36BPM	Conectado	191.201.74.230	09/12/2021 09:55	00:00:06	
PCMG	TERMPCMG1	Conectado	179.145.212.162	09/12/2021 09:55	00:00:08	
PCMG	TERMPCMG2	Conectado	177.56.147.238	09/12/2021 09:55	00:00:09	
PCMG1	TRMPCMG01	Desconectado	127.0.0.65	01/01/1900 00:00	09:55:32	
PCMG2	TRMPCMG02	Desconectado	127.0.0.61	01/01/1900 00:00	09:55:32	
38BPM	TERM38BPM	Conectado	187.116.129.21	09/12/2021 09:55	00:00:02	
3CIAIND	TER3CIAID	Conectado	179.119.142.176	09/12/2021 09:55	00:00:17	
4CIAIND	TER4CIAID	Conectado	191.137.162.26	09/12/2021 09:55	00:00:08	
53BPM	TERM53BPM	Desconectado	177.160.89.147	01/01/1900 00:00	09:55:32	

Exemplo de tela de pesquisa de Status Terminais

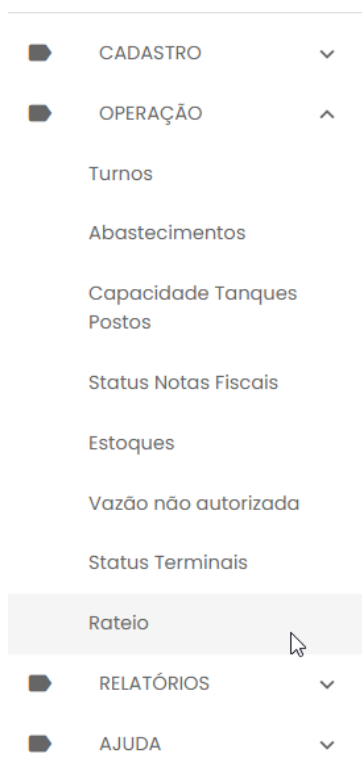
Caso deseje realizar a busca por um terminal específico, basta digitar o nome, ou parte do nome nos campos disponíveis no grid de pesquisa.

2.10. RATEIO

O Gestor do Posto Próprio do Estado poderá através do sistema, gerenciar e realizar o rateio de perdas e sobras dos combustíveis gerados nos postos do Estado.

IMPORTANTE: a operação de rateio não será habilitada na base histórica do SGTA.

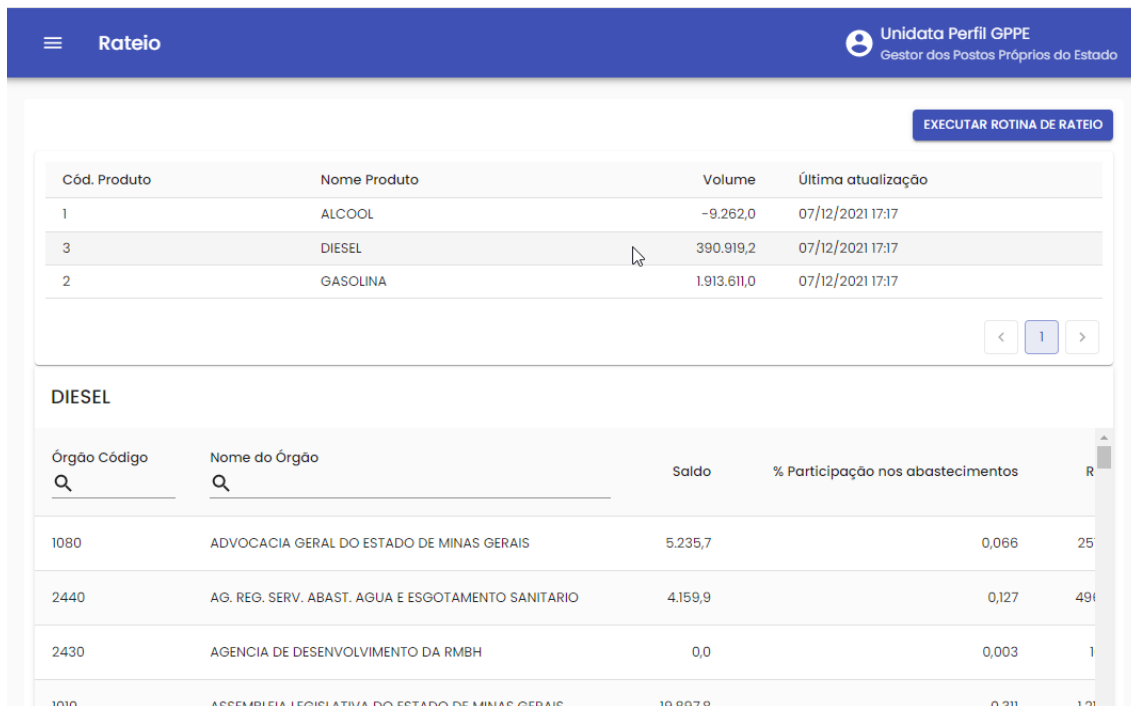
Para realizar o rateio, basta clicar em OPERAÇÃO, em seguida RATEIO.



Será apresentado o resultado do volume de perdas e sobras do combustível disponível para rateio, com dados da data de atualização.

Cód. Produto	Nome Produto	Volume	Última atualização
1	ALCOOL	-9.262,0	07/12/2021 17:17
3	DIESEL	390.919,2	07/12/2021 17:17
2	GASOLINA	1.913.611,0	07/12/2021 17:17

Para visualizar os dados de saldo combustível do Órgão e porcentagem de abastecimento realizado no período por Órgão, basta selecionar o tipo de produto desejado.



The screenshot shows the 'Rateio' (Rate) interface. At the top, there is a blue header with a menu icon, the text 'Rateio', and the user profile 'Unidata Perfil GPPE Gestor dos Postos Próprios do Estado'. A button 'EXECUTAR ROTINA DE RATEIO' is visible in the top right. Below the header is a table with columns: 'Cód. Produto', 'Nome Produto', 'Volume', and 'Última atualização'. The table lists three products: ALCOOL (Cód. 1, Volume -9.262,0), DIESEL (Cód. 3, Volume 390.919,2), and GASOLINA (Cód. 2, Volume 1.913.611,0). Below this table is a pagination control showing page 1. A section titled 'DIESEL' contains a detailed table with columns: 'Órgão Código', 'Nome do Órgão', 'Saldo', '% Participação nos abastecimentos', and 'R'. The detailed table lists four organizations: ADVOCACIA GERAL DO ESTADO DE MINAS GERAIS (Saldo 5.235,7, % 0,066), AG. REG. SERV. ABAST. AGUA E ESGOTAMENTO SANITARIO (Saldo 4.159,9, % 0,127), AGENCIA DE DESENVOLVIMENTO DA RMBH (Saldo 0,0, % 0,003), and ASSFMRIA I EGISI ATIVA DO ESTADO DE MINAS GERAIS (Saldo 19.897,8, % 0,311).

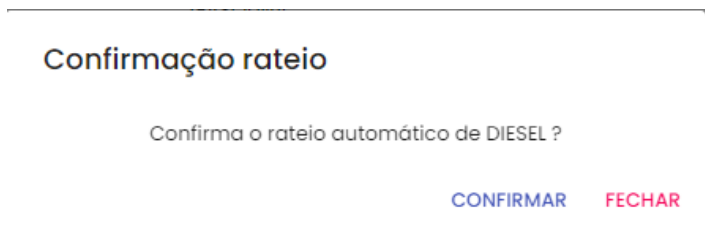
Exemplo de tela de rateio para os órgãos do tipo de combustível gasolina

IMPORTANTE: todos os Órgãos devem ter saldo de combustível suficiente para ser feito o rateio. Caso contrário, o rateio de perdas e sobras de combustível não poderá ser realizado. Necessário realizar a aquisição de combustível pelo Órgão para liberar a ação.

EXECUTAR ROTINA DE RATEIO

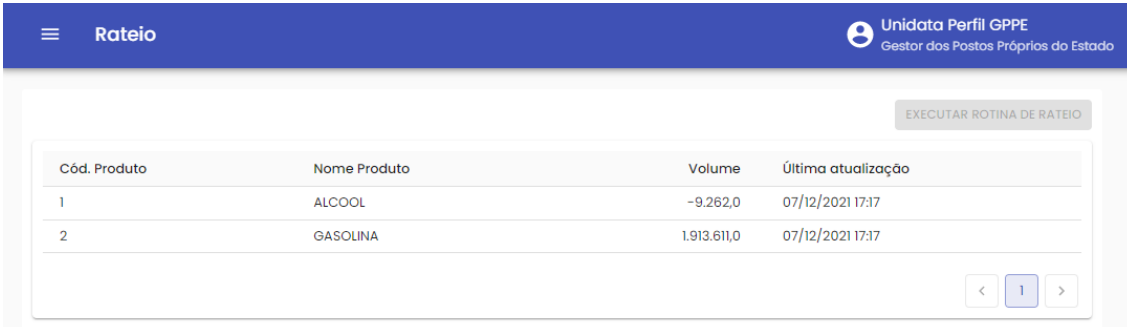
Após validar os dados, basta clicar no botão

O sistema solicita confirmação da ação. Basta clicar em Confirmar.



The confirmation dialog box has the title 'Confirmação rateio'. The main text asks 'Confirma o rateio automático de DIESEL?'. At the bottom, there are two buttons: 'CONFIRMAR' in blue and 'FECHAR' in red.

O rateio de perdas e sobras de combustíveis é realizado. E produto não fica disponível para operação.



The screenshot shows the 'Rateio' (Rate) section of the Unidata system. At the top right, it identifies the user as 'Unidata Perfil GPPE - Gestor dos Postos Próprios do Estado'. A button labeled 'EXECUTAR ROTINA DE RATEIO' is visible. Below is a table with the following data:

Cód. Produto	Nome Produto	Volume	Última atualização
1	ALCOOL	-9.262,0	07/12/2021 17:17
2	GASOLINA	1.913.611,0	07/12/2021 17:17

Navigation controls at the bottom right of the table include a left arrow, a page number '1', and a right arrow.

3. TELEFONE DE SUPORTE

A Unidata fornece o telefone 0800 600 9946 para atendimento ao usuário do sistema SGTA. Através da central de atendimento Unidata o usuário poderá solicitar suporte e tirar dúvidas quanto ao sistema.

Através do Call Center é possível:

- Solicitar código de abastecimento por contingência;
- Solicitar suporte ao sistema, manutenção do TCA, locomoção do técnico físico ao local, etc;
- Apoio em falhas no sistema.

4. RELATÓRIOS

Para melhor gestão dos postos próprios do Estado, o sistema permite o acompanhamento através de relatórios gerenciais, operacionais e financeiros das atividades realizadas pelos frentistas. É possível gerar diversos relatórios através do sistema tais como: Abastecimentos no Posto, Recebimento de Combustível nos Postos por Período, Saldo de Combustível do Posto no Período, Dados dos Turnos do Posto no Período no tanque, vazão não autorizada.

Os relatórios apresentarão registros de abastecimentos, recebimentos de combustíveis, movimentação do estoque, abertura e fechamento de turno, saldo contábeis, vazão não autorizadas realizados de julho de 2014 a dezembro de 2018 na base histórica do SGTA através do link: <http://sgtahistorico.netfrota.com.br/>.

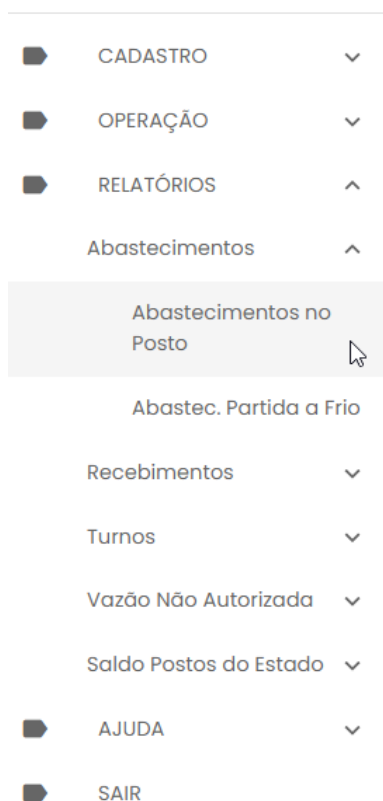
Os relatórios apresentarão registros de abastecimentos, recebimentos de combustíveis, movimentação do estoque, abertura e fechamento de turno, saldo contábeis, vazão não autorizadas realizados a partir de janeiro de 2019 no SGTA Atual através do link: <http://sgta.netfrota.com.br/>.

Para acessar os relatórios, basta clicar em RELATÓRIOS e clicar no item do relatório desejado.

4.1. RELATÓRIO ABASTECIMENTOS NO POSTO

Através do relatório o GPPE poderá acompanhar os abastecimentos realizados nos postos, quais os veículos que foram abastecidos, o volume de combustível utilizado, assim como quais os Órgãos que abasteceram.

Para acessar o relatório clique em RELATÓRIOS, em seguida ABASTECIMENTOS NO POSTO.



O sistema abrirá a tela com filtros para pesquisa e geração do relatório.

Abastecimentos no posto

Data Inicial
02/12/2021 00:00:00

Data Final
09/12/2021 23:59:59

Órgão

Posto

Produto

Placa

Formato
 PDF Excel

EXIBIR CANCELAR

Órgão: estarão disponíveis para consulta todos os Órgãos do Estado, basta escolher a opção desejada .

Órgão

- AGENCIA DE DESENVOLVIMENTO DA RMVA
- ASSEMBLEIA LEGISLATIVA DO ESTADO DE MINAS GERAIS
- AUDITORIA GERAL DO ESTADO DE MINAS GERAIS
- BANCO DE DESENVOLVIMENTO DE MINAS GERAIS S.A.
- CIA DE HABITACAO DO ESTADO DE MG LTDA - COHAB
- CIA DE TECNOLOGIA DA INFORMACAO DO ESTADO DE MG
- CODEMGE- INATIVO
- COMISSAO DESENVOLVIMENTO DO VALE DO JEQUITINHONHA

Posto: estará disponível para consulta todos os Postos Próprios do Estado configurados no sistema SGTA para abastecimento da frota do Estado. Basta escolher o posto que deseje pesquisar.

Posto

10BPM
10CIAIND
11BPM
11BPMG
12BPM
13BPM
14BPM
157CIAESP

Produto: produtos disponíveis para consulta – álcool, gasolina ou diesel. Escolha o produto desejado.

Produto

ALCOOL
DIESEL
GASOLINA

Placa: campo para digitar a placa de um veículo específico, ou deixar em branco para mostrar no resultado todos os veículos que abasteceram no posto no período especificado.

Formato de Saída: escolha o formato que deseja gerar o relatório PDF ou XLS.

Formato

PDF Excel

Após selecionar os campos, clique no botão

EXIBIR

Sistema de Gestão Total dos Abastecimentos - SGT									
Abastecimentos no Posto									
Posto: CMI		Órgão/Entidade: Todos				Data Emissão: 29/02/2016			
Município: Belo Horizonte		Veículo: Todos				Emissor: UnidataGPE			
Período: 01/01/2016 00:00:00 à 10/01/2016 23:59:59									
Combustível: Todos									
Data	Hora Início	Hora Fim	Órgão	Placa	Condutor	Frentista	Bico	Volume	Status
01/01/2016	01:06:14	01:08:13	1070 - GABINETE MILITAR DO GOVERNADOR DO ESTADO DE MG	OQM9732	05734194697	04435795639	4-GASOLINA	27,7	N
01/01/2016	01:10:11	01:13:14	1250 - POLICIA MILITAR DE MINAS GERAIS	OPQ9810	09582839740	04435795639	4-GASOLINA	41,7	N
01/01/2016	02:07:49	02:09:14	1250 - POLICIA MILITAR DE MINAS GERAIS	PUE7736	06385412636	04435795639	4-GASOLINA	3,6	N
01/01/2016	02:57:44	03:00:30	1250 - POLICIA MILITAR DE MINAS GERAIS	NXX1420	03215373602	04435795639	2-DIESEL	39,2	N
01/01/2016	03:55:57	03:58:23	1250 - POLICIA MILITAR DE MINAS GERAIS	HDM6503	09514069650	04435795639	4-GASOLINA	36,2	N
01/01/2016	06:21:06	06:23:44	1250 - POLICIA MILITAR DE MINAS GERAIS	NXX1022	14704451747	04435795639	4-GASOLINA	43,0	N
01/01/2016	06:24:35	06:26:34	1250 - POLICIA MILITAR DE MINAS GERAIS	HMH0441	09087231644	04435795639	4-GASOLINA	50,5	N
01/01/2016	06:26:53	06:28:28	1250 - POLICIA MILITAR DE MINAS GERAIS	PUE9485	08932861684	04435795639	4-GASOLINA	8,4	N
01/01/2016	06:32:29	06:34:13	1250 - POLICIA MILITAR DE MINAS GERAIS	PUE9468	06395798685	04435795639	4-GASOLINA	8,4	N
01/01/2016	06:36:15	06:38:54	1250 - POLICIA MILITAR DE MINAS GERAIS	OPQ9823	01598444603	04435795639	4-GASOLINA	34,4	N
01/01/2016	06:56:56	07:00:02	1250 - POLICIA MILITAR DE MINAS GERAIS	NXX0243	06383880667	04435795639	4-GASOLINA	39,7	N
01/01/2016	07:01:53	07:04:54	1250 - POLICIA MILITAR DE MINAS GERAIS	HMH8444	04453839685	04435795639	4-GASOLINA	50,9	N
01/01/2016	07:05:52	07:08:37	1250 - POLICIA MILITAR DE MINAS GERAIS	HDM6648	05418028600	04435795639	4-GASOLINA	42,7	N
01/01/2016	07:38:49	07:41:59	1510 - POLICIA CIVIL DO ESTADO DE MINAS GERAIS	OPQ9511	75258170659	79474519668	2-DIESEL	56,9	N
01/01/2016	07:58:39	08:01:09	1250 - POLICIA MILITAR DE MINAS GERAIS	OPQ9069	06282813662	79474519668	2-DIESEL	33,6	N
01/01/2016	08:01:53	08:04:10	1250 - POLICIA MILITAR DE MINAS GERAIS	OPQ9169	02754676600	79474519668	2-DIESEL	29,4	N
01/01/2016	08:39:28	08:43:45	1250 - POLICIA MILITAR DE MINAS GERAIS	OPQ9079	05616442682	79474519668	2-DIESEL	66,8	N
01/01/2016	08:52:38	08:54:58	1250 - POLICIA MILITAR DE MINAS GERAIS	HMH7981	06244878655	79474519668	4-GASOLINA	30,6	N
01/01/2016	09:36:50	09:38:57	1250 - POLICIA MILITAR DE MINAS GERAIS	OPQ9173	06004183679	79474519668	2-DIESEL	31,3	N
01/01/2016	09:41:56	09:44:01	1250 - POLICIA MILITAR DE MINAS GERAIS	HMH7726	10241654696	79474519668	4-GASOLINA	32,0	N

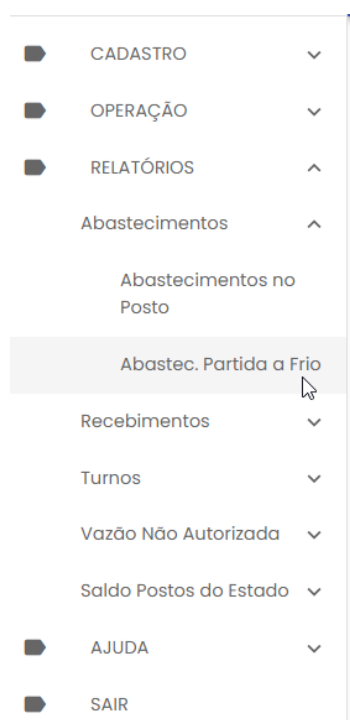
Exemplo de relatório

No relatório Abastecimento no Posto estarão disponíveis as informações: posto selecionado na pesquisa, município do posto, período pesquisado, combustível, Órgão e/ou veículos selecionados no filtro da pesquisa, data e hora do abastecimento, Órgão da frota que realizou o abastecimento, placa veículo, CPF do condutor responsável pelo abastecimento, frentista que realizou a abastecimento, bico da bomba que liberou o combustível, volume de combustível utilizado por veículo e status do abastecimento normal (N) ou com impedimento (C impedimento condutor, V impedimento veículo, O impedimento por parâmetro para Órgão, Unidade e veículo, G para mais de um tipo de impedimento).

4.2. RELATÓRIO DE ABASTECIMENTO PARTIDA A FRIO

Através do relatório de Abastecimento Partida a Frio, será possível visualizar todos os abastecimentos realizados no recipiente de partida a frio no posto. Os abastecimentos serão possíveis somente para veículo flex que possui o recipiente destinado a este tipo de abastecimento.

Para acessar o relatório basta clicar em RELATÓRIOS, na sequência clicar em ABASTECIMENTO PARTIDA A FRIO.



Será apresentada a tela de pesquisa.

Abastecimentos Partida a Frio

Data Inicial: 02/12/2021 00:00:00

Data Final: 09/12/2021 23:59:59

Órgão

Unidade

Posto

Bico

Placa

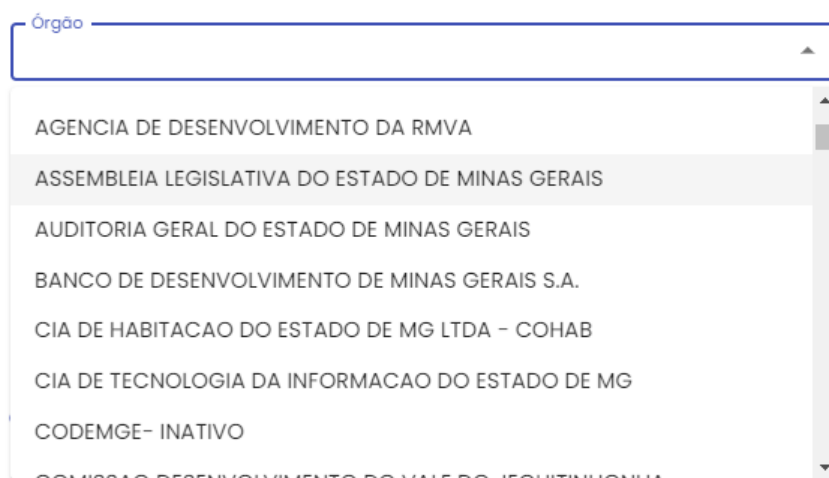
CPF Motorista

Formato

EXIBIR CANCELAR

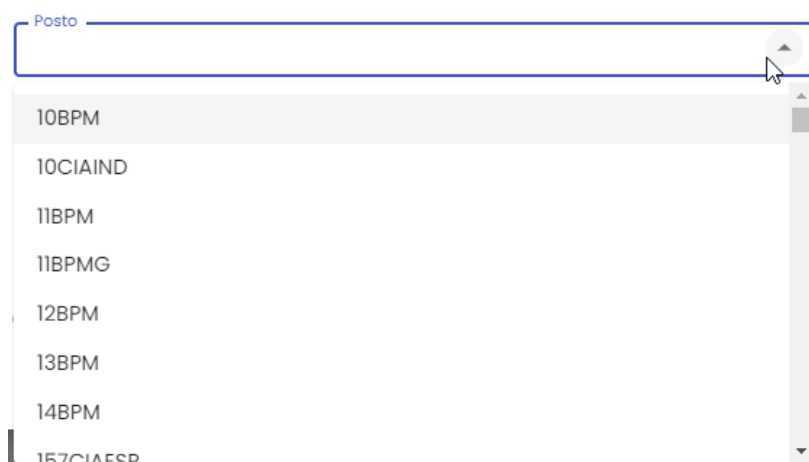
Data Inicial e Final: através do campo data, é possível definir o período de busca do relatório. Pode digitar a data ou acessar através do calendário disponível. É possível definir o intervalo de horas através do campo hora.

Órgão: estarão disponíveis para consulta todos os Órgãos do Estado, basta escolher a opção desejada.



Unidade: é possível escolher a Unidade de frota do veículo.

Posto: estará disponível para consulta todos os Postos Próprios do Estado configurados no sistema SGTA para abastecimento da frota do Estado. Basta escolher o posto que deseja pesquisar.



Bico: é possível realizar a pesquisa por bico de abastecimento.

Placa: a pesquisa poderá ser realizada por uma placa específica, basta digitar a placa desejada, sem utilizar espaço ou traço entre as letras e números, exemplo: AAA1122.

CPF motorista: é possível realizar a pesquisa por CPF de condutor responsável por abastecimento.

Formato de Saída: escolha o formato que deseja gerar o relatório PDF ou XLS.

Formato

PDF Excel

EXIBIR

Após selecionar os campos, clique no botão

Sistema de Gestão Total dos Abastecimentos - SGTA									
Relatório de Abastecimentos Partida a Frio									
Página 1 de 2									
Data Emissão:	15/02/2016	Período:	01/01/2016 00:00:00 à 10/01/2016 23:59:59	Placa:	Todos				
Emissor:	1026772	Orgão:	Todos	Unidade:	Todos				
Posto:	Todos	Bico:	Todos	Condutor:	Todos				
Data	Hora Início	Posto	Placa	Bico	Volume	Valor do Combustível		Status	
						Unitário R\$	Total R\$		
01/01/2016	09:32:20	34BPM	HDM6652	1 - GASOLINA	1,3	2,3223	3,02	N	
01/01/2016	15:13:07	48BPM	HNO4540	1 - GASOLINA	1,3	2,3223	3,02	N	
01/01/2016	15:25:43	18BPM	OPQ9981	2 - GASOLINA	1,3	2,3223	3,02	N	
02/01/2016	14:51:53	28BPM	NXX1620	1 - GASOLINA	1,3	2,3223	3,02	N	
03/01/2016	09:19:36	48BPM	HNO4684	1 - GASOLINA	1,3	2,3743	3,09	N	
03/01/2016	09:30:18	20BPM	HNO4124	1 - GASOLINA	1,3	2,3743	3,09	N	
03/01/2016	14:08:51	18BPM	HNO4715	2 - GASOLINA	1,2	2,3743	2,85	N	
03/01/2016	15:06:03	48BPM	HNO4540	1 - GASOLINA	1,2	2,3743	2,85	N	
03/01/2016	15:17:29	10BPM	ORC8071	1 - GASOLINA	1,3	2,3743	3,09	N	
03/01/2016	16:52:17	17BPM	HJA8985	3 - GASOLINA	1,4	2,3743	3,32	N	
03/01/2016	17:28:27	33BPM	HNK5363	1 - GASOLINA	1,3	2,3743	3,09	N	
04/01/2016	09:47:39	18BPM	FWZ1736	1 - GASOLINA	0,5	2,2051	1,10	N	
04/01/2016	10:35:02	20BPM	OQD8847	1 - GASOLINA	1,2	2,2051	2,65	N	
04/01/2016	11:07:07	29BPM	ORC8336	1 - GASOLINA	1,3	2,3743	3,09	N	
04/01/2016	15:50:07	17BPM	FUE7186	2 - GASOLINA	1,2	2,3743	2,85	N	
04/01/2016	16:23:54	6BPM	OQM9226	1 - GASOLINA	1,3	2,3743	3,09	N	
04/01/2016	17:24:48	18BPM	HMH8500	2 - GASOLINA	1,4	2,3743	3,32	N	
04/01/2016	17:45:59	33BPM	HGR6973	1 - GASOLINA	1,3	2,3743	3,09	N	
04/01/2016	18:34:45	18BPM	HDM6459	2 - GASOLINA	1,3	2,3743	3,09	N	
04/01/2016	19:22:24	33BPM	HMG8864	1 - GASOLINA	1,1	2,3223	2,55	N	
05/01/2016	04:14:33	15BPM	HDM6532	1 - GASOLINA	1,4	2,3743	3,32	N	
05/01/2016	09:39:32	12BPM	HIE4320	1 - GASOLINA	1,2	2,3743	2,85	N	
05/01/2016	10:11:19	17BPM	HDM6566	2 - GASOLINA	1,4	2,3743	3,32	N	
05/01/2016	10:12:23	14BPM	NXX1615	1 - GASOLINA	1,3	2,3743	3,09	N	
05/01/2016	13:12:36	CMI	HDM6648	4 - GASOLINA	1,2	2,3223	2,79	N	
05/01/2016	14:22:07	17BPM	NXX1032	3 - GASOLINA	1,2	2,3223	2,79	N	
05/01/2016	14:45:05	18BPM	HMH8188	2 - GASOLINA	0,3	2,3223	0,70	N	
05/01/2016	15:22:02	12BPM	OPE0409	1 - GASOLINA	0,6	2,3223	1,39	N	
05/01/2016	16:42:04	18BPM	HDM6903	2 - GASOLINA	1,3	2,3223	3,02	N	
06/01/2016	08:27:12	34BPM	HDM6737	1 - GASOLINA	1,4	2,3223	3,25	N	

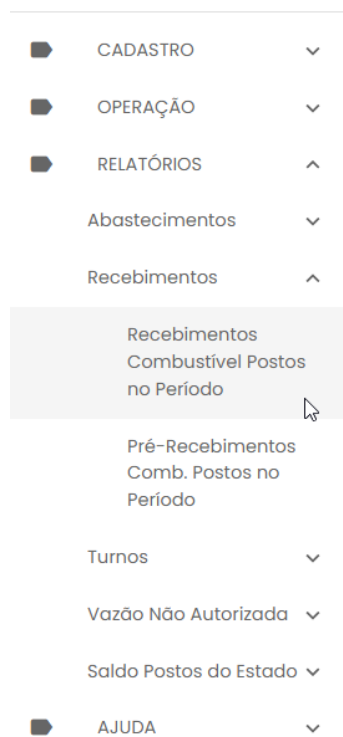
Exemplo de relatório

Serão apresentadas as informações data de emissão do relatório, período selecionado para pesquisa, placa selecionada na pesquisa, emissor responsável pela geração do relatório de abastecimento partida a frio, Órgão e Unidade selecionados no filtro, posto para pesquisa, bico escolhido no filtro e CPF do condutor que realizou o abastecimento. O relatório constará ainda as informações de data e hora do abastecimento, posto e bico no qual foi realizado o abastecimento, placa do veículo, volume abastecido, valor unitário e total do produto abastecido e status do abastecimento normal (N) ou com impedimento (C impedimento condutor, V impedimento veículo, O impedimento por parâmetro para Órgão, Unidade e veículo, G para mais de um tipo de impedimento).

4.3. RELATÓRIO RECEBIMENTO DE COMBUSTÍVEL NOS POSTOS NO PERÍODO

Através do relatório o GPPE poderá visualizar o(s) recebimento(s) de combustível realizado no(s) Posto(s) Próprio(s) através dos dados da(s) nota(s) fiscal(is).

Para acessar o relatório clique em RELATÓRIOS, em seguida RECEBIMENTOS COMBUSTÍVEL POSTOS NO PERÍODO.



O sistema abrirá a tela com filtros para pesquisa e geração do relatório.

Recebimentos Combustível Postos no Período

Data Inicial
02/12/2021 00:00:00

Data Final
09/12/2021 23:59:59

produtos

POSTOS DISPONÍVEIS

- 10BPM
- 10CIAIND
- 11BPM
- 11BPMG

POSTOS SELECIONADOS

Formato
 PDF Excel

EXIBIR CANCELAR

Data Inicial e Final: através do campo data é possível definir o período de busca do relatório. Pode digitar a data ou acessar através do calendário disponível. É possível definir o intervalo de horas através do campo hora.

Produto: produtos disponíveis para consulta – álcool, gasolina ou diesel. Escolha o produto desejado.



Produto

ALCOOL


DIESEL

GASOLINA

Postos disponíveis: na coluna Postos Disponíveis estarão disponíveis para consulta todos os postos próprios do Estado parametrizados para abastecer a frota através do sistema SGTA. Para pesquisar um posto, basta selecionar o posto desejado e clicar no

botão . O sistema permite marcar um ou mais postos, basta selecionar os postos desejados no filtro de pesquisa e clicar no botão .

Postos Selecionados: relação de postos selecionados no filtro de pesquisa para geração do relatório. Para desmarcar um posto da pesquisa, basta selecionar o posto

desejado e clicar no botão , e o posto ficará disponível no campo postos disponíveis. Caso esteja selecionado mais de um posto, o sistema permite marcar um

ou mais postos, basta clicar no botão .

POSTOS DISPONÍVEIS

- 10BPM
- 10CIAIND
- 11BPM
- 11BPMG






POSTOS SELECIONADOS

Formato de Saída: escolha o formato que deseja gerar o relatório PDF ou XLS.

Formato

PDF Excel

EXIBIR

Após selecionar os campos, clique no botão

Sistema de Gestão Total dos Abastecimentos - SGTA

Recebimento de Combustível nos Postos no Período Página 1 de 2

Período: 01/01/2016 00:00:00 a 10/01/2016 23:59:59 Data Emissão: 16/02/2016

Combustível: Todos Emissor: 1026772

Data	Hora	Posto	Tanque	Órgão Comprador	Número NF	Combustível	Volume NF	Volume Físico Recebido	Valor de NF Total do Item R\$
02/01/2016	08:23:04	138PM	TF-138PM-1,TF-138PM-2	1490	1035968	GASOLINA	10.000,0	10.000,0	23.236,00
02/01/2016	08:56:52	CMI	TF-CMI-3	2210	1035969	GASOLINA	5.000,0	4.976,0	11.618,00
05/01/2016	08:34:33	CMI	TF-CMI-1	1090	1036749	DIESEL	5.000,0	4.497,0	11.816,00
05/01/2016	08:49:29	CMI	TF-CMI-3,TF-CMI-4	2370	1036748	GASOLINA	5.000,0	5.012,0	11.611,50
05/01/2016	09:42:03	388M	TF-388M-1	1400	1036706	DIESEL	10.000,0	10.000,0	23.632,00
05/01/2016	09:47:28	428PM	TF-428PM-1	1250	1036730	GASOLINA	10.000,0	10.000,0	23.223,00
05/01/2016	10:19:49	188PM	TF-188PM-2	1450	1036840	GASOLINA	5.000,0	4.653,0	11.611,50
05/01/2016	10:34:04	368PM	TF-368PM-1	1510	1036705	GASOLINA	5.000,0	4.970,0	11.611,50
05/01/2016	11:14:31	ROTAM	TFROTAM-1	3250	1036698	DIESEL	5.000,0	13.670,0	11.816,00
05/01/2016	16:40:55	288M	TF-288M-2	1400	1036841	DIESEL	5.000,0	5.000,0	11.816,00
05/01/2016	12:57:36	48PM	TF-48PM-1	1250	42319	GASOLINA	5.000,0	5.000,0	11.611,50
05/01/2016	14:21:00	308PM	TF-308PM-1	1250	84535	GASOLINA	10.000,0	10.092,0	23.223,00
05/01/2016	14:48:03	PCMG	TF-PCMG-3,TF-PCMG-5	1510	1036949	GASOLINA	10.000,0	9.271,0	23.223,00
05/01/2016	14:52:58	18PM	TF-18PM-1,TF-18PM-2	1450	1036812	GASOLINA	10.000,0	10.000,0	23.223,00
05/01/2016	16:40:44	108PM	TF-108PM-1	1450	84564	GASOLINA	5.000,0	4.987,0	11.611,50
05/01/2016	17:50:16	378PM	TF-378PM-1	1250	42323	GASOLINA	10.000,0	10.000,0	23.223,00
06/01/2016	08:46:01	228PM	TF-228PM-1	1250	1036697	GASOLINA	5.000,0	5.000,0	11.611,50
06/01/2016	09:16:15	178PM	TF-178PM-2	1500	268905	GASOLINA	10.000,0	8.319,0	23.223,00
06/01/2016	09:42:17	68PM	TF-68PM-1	1250	110221	GASOLINA	10.000,0	9.909,0	23.223,00
06/01/2016	10:37:44	CMS39	TF-CMS39-3	1510	1036954	GASOLINA	10.000,0	10.000,0	23.223,00
06/01/2016	13:04:50	198PM	TF-198PM-1	1250	110226	GASOLINA	10.000,0	10.087,0	23.223,00
06/01/2016	13:51:44	218PM	TF-218PM-1	1250	1037010	GASOLINA	10.000,0	10.000,0	23.223,00
06/01/2016	14:54:30	338PM	TF-338PM-1	1080	1037365	GASOLINA	5.000,0	4.890,0	11.611,50
06/01/2016	15:27:23	338PM	TF-338PM-1	1320	1037366	GASOLINA	5.000,0	5.000,0	11.611,50
07/01/2016	09:32:12	CMI	TF-CMI-1	1400	1037622	DIESEL	5.000,0	5.010,0	11.816,00
07/01/2016	15:12:46	388PM	TF-388PM-2,TF-388PM-3	1190	1037443	GASOLINA	5.000,0	5.000,0	11.611,50
08/01/2016	07:32:50	CMI	TF-CMI-3	1320	1038034	GASOLINA	5.000,0	5.000,0	11.611,50
08/01/2016	08:57:20	138PM	TF-138PM-1,TF-138PM-2	1490	1038035	GASOLINA	10.000,0	9.665,0	23.223,00
08/01/2016	09:22:56	238PM	TF-238PM-1,TF-238PM-2	1250	1037898	GASOLINA	10.000,0	10.150,0	23.223,00
08/01/2016	10:16:46	348PM	TF-348PM-1	1320	1038108	GASOLINA	5.000,0	4.854,0	11.611,50
08/01/2016	10:37:45	CMI	TF-CMI-1	2370	1038096	DIESEL	5.000,0	5.000,0	11.816,00

Exemplo de relatório

No relatório Recebimentos de Combustível nos Postos no Período estarão disponíveis as informações: período pesquisado, combustível selecionado no filtro, data de emissão, responsável pela geração do relatório, data e hora do recebimento no posto, sigla dos postos que receberam do combustível, identificação do tanque de entrada do produto, código do Órgão comprador do combustível, número, produto e volume informado na nota fiscal, valor físico recebido no posto e valor monetário total do item informado na nota fiscal.

4.4. RELATÓRIO PRÉ-RECEBIMENTOS COMBUSTÍVEL POSTOS NO PERÍODO

Através do relatório o GPPE poderá visualizar o(s) recebimento(s) de combustível realizado através de pré-recebimento cadastrados para os Postos Próprios.

Para acessar o relatório clique em RELATÓRIOS, em seguida PRÉ-RECEBIMENTOS COMBUSTÍVEL POSTOS NO PERÍODO.



O sistema abrirá a tela com filtros para pesquisa e geração do relatório.

PRÉ-RECEBIMENTOS COMBUSTÍVEL POSTOS NO PERÍODO

Data Inicial: 02/12/2021 00:00:00

Data Final: 09/12/2021 23:59:59

produtos

POSTOS DISPONÍVEIS

- 10BPM
- 10CIAIND
- 11BPM
- 11BPMG

POSTOS SELECIONADOS

Formato

PDF Excel



EXIBIR CANCELAR

Data Inicial e Final: através do campo data é possível definir o período de busca do relatório. Pode digitar a data ou acessar através do calendário disponível. É possível definir o intervalo de horas através do campo hora.


Produto: produtos disponíveis para consulta – álcool, gasolina ou diesel. Escolha o produto desejado.

Produto

- ALCOOL
- DIESEL
- GASOLINA

Postos disponíveis: na coluna Postos Disponíveis estarão disponíveis para consulta todos os postos próprios do Estado parametrizados para abastecer a frota através do sistema SGTA. Para pesquisar um posto, basta selecionar o posto desejado e clicar no botão . O sistema permite marcar um ou mais postos, basta selecionar os postos desejados no filtro de pesquisa e clicar no botão .

Postos Selecionados: relação de postos selecionados no filtro de pesquisa para geração do relatório. Para desmarcar um posto da pesquisa, basta selecionar o posto

desejado e clicar no botão , e o posto ficará disponível no campo postos disponíveis. Caso esteja selecionado mais de um posto, o sistema permite marcar um

ou mais postos, basta clicar no botão .

POSTOS DISPONÍVEIS

- 10BPM
- 10CIAIND
- 11BPM
- 11BPMG









POSTOS SELECIONADOS

Formato de Saída: escolha o formato que deseja gerar o relatório PDF ou XLS.

Formato

PDF Excel

EXIBIR

Após selecionar os campos, clique no botão

Sistema de Gestão Total dos Abastecimentos - SGTA										
Pré-Recebimento de Combustível nos Postos no Período										Página 1 de 1
Período: 01/11/2021 00:00:00 a 03/12/2021 23:59:59					Data Emissão: 03/12/2021					
Combustível: Todos					Emissor: UnidataGPP					
Data	Hora	Posto	Tanque	Órgão Comprador	Número NF	Pré Recebimento	Combustível	Volume NF	Volume Físico Recebido	Valor da NF Total do Item R\$
01/11/2021	16:25:41	CMI	FP-CMI-1	1250	3566682	3062	DIESEL	5.000,0	0,0	19.662,00
04/11/2021	13:58:54	CMI	FP-CMI-1	1250	3568765	3069	DIESEL	5.000,0	4.862,0	19.662,00
04/11/2021	14:19:15	CMI	FP-CMI-4	1250	3568612	3071	GASOLINA	5.000,0	3,0	20.732,50
08/11/2021	10:23:23	CMI	FP-CMI-1	1250	3570930	3090	DIESEL	5.000,0	4.935,0	19.662,00
08/11/2021	10:25:25	CMI	FP-CMI-3,FP-CMI-4	1250	3570929	3089	GASOLINA	5.000,0	5.015,0	20.732,50
11/11/2021	06:57:54	CMI	FP-CMI-1	1250	3573241	3119	DIESEL	5.000,0	4.858,0	19.662,00
11/11/2021	06:59:34	CMI	FP-CMI-3,FP-CMI-4,FP-CMI-5	1250	3573242	3120	GASOLINA	10.000,0	9.860,0	41.465,00
11/11/2021	16:58:14	CMI	FP-CMI-1	1250	3574096	3141	DIESEL	5.000,0	4.904,0	19.662,00
11/11/2021	17:00:18	CMI	FP-CMI-4,FP-CMI-5	1250	3574095	3139	GASOLINA	10.000,0	9.712,0	41.465,00
12/11/2021	15:19:58	CMI	FP-CMI-1	1250	3579122	3151	DIESEL	5.000,0	0,0	19.662,00
18/11/2021	13:11:56	CMI	FP-CMI-1	1250	3578951	3185	DIESEL	5.000,0	0,0	19.662,00
18/11/2021	13:19:04	CMI	FP-CMI-3,FP-CMI-4,FP-CMI-5	1250	3578714	3186	GASOLINA	10.000,0	0,0	41.465,00
19/11/2021	09:41:27	CMI	FP-CMI-1	1250	3579584	3194	DIESEL	5.000,0	0,0	19.662,00
19/11/2021	09:43:16	CMI	FP-CMI-3,FP-CMI-4,FP-CMI-5	1250	3579583	3196	GASOLINA	5.000,0	0,0	20.732,50
23/11/2021	10:07:42	CMI	FP-CMI-1	1400	3582479	3222	DIESEL	5.000,0	4.922,0	19.662,00
23/11/2021	10:10:48	CMI	FP-CMI-3,FP-CMI-4,FP-CMI-5	1250	3582481	3221	GASOLINA	10.000,0	9.939,0	41.465,00
23/11/2021	08:10:51	CMI	FP-CMI-1	1250	3584372	3232	DIESEL	10.000,0	9.661,0	39.324,00
25/11/2021	08:13:34	CMI	FP-CMI-3,FP-CMI-4	1250	3584371	3231	GASOLINA	5.000,0	4.841,0	20.732,50
30/11/2021	08:22:55	CMI	FP-CMI-3,FP-CMI-4,FP-CMI-5	1250	3546239	3243	GASOLINA	5.000,0	4.500,0	20.732,50
02/12/2021	16:40:01	CMI	FP-CMI-1	1510	17386	3245	DIESEL	10.000,0	5.000,0	38.959,00
Total								130.000,0	83.014,0	

Exemplo de relatório

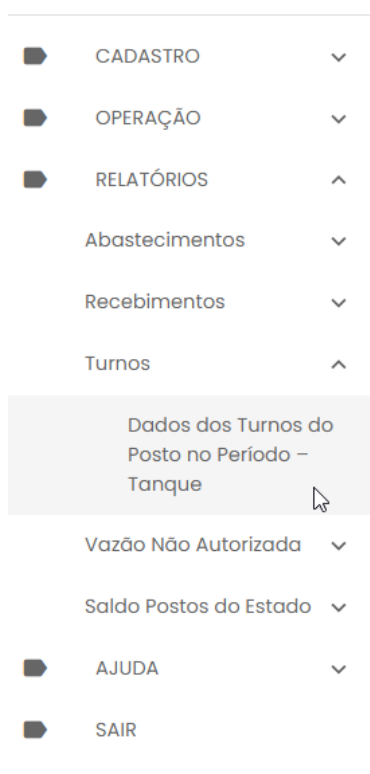
No relatório Pré-recebimento de Combustível nos Postos no Período estarão disponíveis as informações: posto onde foi realizado o recebimento, período pesquisado, combustível selecionado no filtro, data de emissão do relatório, usuário

logado no sistema responsável pela geração do relatório, data e hora do recebimento, tanque informado no recebimento do produto, código do Órgão comprador do combustível, número do pré-recebimento, produto e volume informado na nota fiscal, valor físico informado durante o recebimento de combustível e valor do combustível conforme nota fiscal.

4.5. RELATÓRIO DADOS DOS TURNOS DO POSTO NO PERÍODO – TANQUE

O GPP poderá avaliar e acompanhar, através do relatório, os dados do turno do Posto com informações das bombas e tanque de combustível por período de consulta.

Para acessar o relatório clique em RELATÓRIOS, em seguida DADOS DOS TURNOS DO POSTO NO PERÍODO – TANQUE



O sistema abrirá a tela com filtros para pesquisa e geração do relatório.

Dados dos turnos do posto no período - tanque

Data Inicial
02/12/2021 00:00:00

Data Final
09/12/2021 23:59:59

Posto

Tanque

Formato
 PDF Excel

EXIBIR CANCELAR

Data Inicial e Final: através do campo data é possível definir o período de busca do relatório. Pode digitar a data ou acessar através do calendário disponível. É possível definir o intervalo de horas através do campo hora.

Posto: estará disponível para consulta todos os Postos Próprios do Estado configurados no sistema SGTA para abastecimento da frota do Estado. Basta escolher o posto que deseja pesquisar.

Posto

- 10BPM
- 10CIAIND
- 11BPM
- 11BPMG
- 12BPM
- 13BPM
- 14BPM
- 157CIAESP

Tanque: estará disponível para consulta a relação de todos os tanques físicos do posto escolhido. Basta selecionar o tanque desejado.

- TF-CMI-1 - TF-CMI-1-DIE
- TF-CMI-2 - TF-CMI-2-ALC
- TF-CMI-3 - TF-CMI-3-GAS
- TF-CMI-4 - TF-CMI-4-GAS
- TF-CMI-5 - TF-CMI-5-GAS

Formato de Saída: escolha o formado que deseja gerar o relatório PDF ou XLS.

Formato

PDF Excel

EXIBIR

Após selecionar os campos, clique no botão

Sistema de Gestão Total dos Abastecimentos - SGTA												
Dados dos Turnos do Posto no Período - Tanque											Página 1 de 2	
Posto: CMI			Período: 01/01/2016 00:00:00 a 10/01/2016 23:59:59						Data Emissão: 29/02/2016			
Tanque: TP-CMI-3 - TP-CMI-3-6AS									Emissor: UnidataGPE			
BOMBAS DE COMBUSTÍVEL												
Abertura Turno	Fechamento Turno	Turno	Bico	Encerrante Inicial (EI)	Nº Abastecimentos	Volume Abastecimentos	Nº Vazão Não Autorizada	Vazão Não Autorizada	Encerrante Final Mecânico (EFM)	Encerrante Final Eletrônico (EFE)	Diferença (EFM - EI)	Diferença (EFM - EFE)
01/01/2016 07:12:35	01/01/2016 18:42:58	1	4	604.823,2	19	562,4	0	0,0	605.385,5	605.385,5	562,3	0,0
01/01/2016 18:45:20	02/01/2016 06:42:20	2	4	605.385,5	22	648,4	0	0,0	606.033,8	606.033,9	648,3	-0,1
02/01/2016 06:44:40	02/01/2016 18:02:15	1	4	606.033,8	26	808,2	0	0,0	606.841,9	606.841,9	808,1	-0,1
02/01/2016 18:03:57	03/01/2016 08:27:06	2	4	606.841,9	23	657,0	0	0,0	607.508,7	607.508,8	656,8	-0,1
03/01/2016 08:30:13	03/01/2016 18:33:49	1	4	607.508,7	21	669,4	0	0,0	608.177,8	608.177,8	669,1	-0,1
03/01/2016 18:35:58	04/01/2016 06:33:56	2	4	608.177,8	13	324,8	0	0,0	608.502,4	608.502,5	324,6	-0,1
04/01/2016 06:35:46	04/01/2016 18:15:28	1	4	608.502,4	47	1.541,9	0	0,0	610.044,2	610.044,3	1.541,8	-0,1
04/01/2016 18:18:44	05/01/2016 06:30:38	2	4	610.044,2	21	742,6	0	0,0	610.786,8	610.786,8	742,6	0,0
05/01/2016 06:32:39	05/01/2016 18:46:48	1	4	610.786,8	62	1.923,7	0	0,0	612.710,2	612.710,2	1.923,4	-0,1
05/01/2016 18:49:21	06/01/2016 07:04:43	2	4	612.710,2	25	638,6	0	0,0	613.348,6	613.348,6	638,4	0,0
06/01/2016 07:08:12	06/01/2016 18:55:10	1	4	613.348,6	53	1.573,4	0	0,0	614.921,5	614.921,6	1.572,9	-0,1
06/01/2016 18:57:12	07/01/2016 06:41:07	2	4	614.921,5	18	586,0	0	0,0	615.507,6	615.507,7	586,1	-0,1
07/01/2016 06:43:08	07/01/2016 18:41:41	1	4	615.507,6	64	2.147,5	0	0,0	617.654,5	617.654,5	2.146,9	0,0
07/01/2016 18:43:50	08/01/2016 07:10:51	2	4	617.654,5	21	653,2	0	0,0	618.307,6	618.307,6	653,1	0,0
08/01/2016 07:14:16	08/01/2016 18:33:51	1	4	618.307,6	66	2.176,1	0	0,0	620.483,1	620.483,1	2.175,5	0,0
08/01/2016 18:36:34	09/01/2016 06:39:24	2	4	620.483,1	24	741,1	0	0,0	621.224,1	621.224,1	741,0	0,0
09/01/2016 06:41:39	09/01/2016 18:33:01	1	4	621.224,1	38	1.063,2	0	0,0	622.287,2	622.287,2	1.063,1	-0,1
09/01/2016 18:35:16	10/01/2016 06:47:37	2	4	622.287,2	20	580,5	0	0,0	622.867,6	622.867,7	580,4	-0,1
10/01/2016 06:50:30	10/01/2016 18:50:42	1	4	622.867,6	31	975,0	0	0,0	623.842,9	623.842,9	975,2	-0,1
10/01/2016 18:52:51	11/01/2016 06:42:17	2	4	623.842,9	21	541,1	0	0,0	624.383,8	624.383,8	540,9	0,0

ESTOQUE POSTO												
Abertura Turno	Fechamento Turno	Turno	Tanque Físico	Leitura Inicial	Saldo Inicial	Recebimentos	Volume Abastecimento	Vazão Não Autorizada	Leitura Final	Saldo Final	Dif. Leitura e Saldo Físico	
01/01/2016 07:12:35	01/01/2016 18:42:58	1	TP-CMI-3	10.202,0	10.343,2	0,0	562,4	0,0	9.689,0	9.780,8	-91,8	
01/01/2016 18:45:20	02/01/2016 06:42:20	2	TP-CMI-3	9.689,0	9.039,6	0,0	648,4	0,0	8.963,0	8.991,2	-28,2	
02/01/2016 06:44:40	02/01/2016 18:02:15	1	TP-CMI-3	8.963,0	9.040,6	5.000,0	808,2	0,0	13.165,0	13.232,4	-67,4	
02/01/2016 18:03:57	03/01/2016 08:27:06	2	TP-CMI-3	13.165,0	13.154,8	0,0	667,0	0,0	12.540,0	12.487,8	52,2	
03/01/2016 08:30:13	03/01/2016 18:33:49	1	TP-CMI-3	12.540,0	12.498,0	0,0	669,4	0,0	11.789,0	11.828,6	-39,6	
03/01/2016 18:35:58	04/01/2016 06:33:56	2	TP-CMI-3	11.789,0	11.870,6	0,0	324,8	0,0	11.402,0	11.545,8	-143,8	
04/01/2016 06:35:46	04/01/2016 18:15:28	1	TP-CMI-3	11.402,0	11.464,2	0,0	1.541,9	0,0	9.895,0	9.922,3	-27,3	
04/01/2016 18:18:44	05/01/2016 06:30:38	2	TP-CMI-3	9.895,0	9.860,1	0,0	742,6	0,0	9.171,0	9.117,5	53,5	
05/01/2016 06:32:39	05/01/2016 18:46:48	1	TP-CMI-3	9.171,0	9.152,4	4.992,0	1.923,7	0,0	12.075,0	12.220,7	-145,7	
05/01/2016 18:49:21	06/01/2016 07:04:43	2	TP-CMI-3	12.075,0	12.239,3	0,0	638,6	0,0	11.499,0	11.606,7	-107,7	

Exemplo de relatório

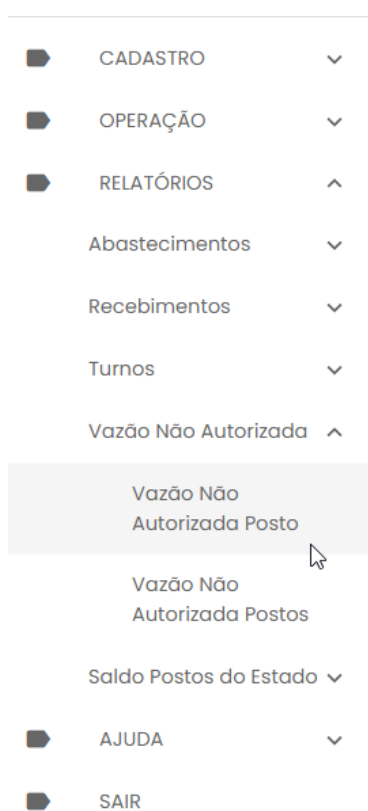
No relatório Dados dos Turnos do Posto no Período – Tanque estarão disponíveis as informações: posto e período pesquisados, tanque selecionado no filtro da pesquisa, data de emissão do relatório, usuário logado no sistema responsável pela geração do relatório, data e hora da abertura e fechamento do turno, número de identificação do turno no dia, bico no qual foi realizado o abastecimento, encerrante mecânico informado na abertura do turno, total de abastecimentos realizados no turno, volume de combustível abastecido, total de vazão não autorizada de combustível, volume de vazão não autorizada, encerrante mecânico informado no fechamento do turno, encerrante eletrônico final calculado entre o encerrante mecânico inicial mais os abastecimentos e vazão não autorizada, diferença do encerrante inicial e final mecânico, diferença entre o encerrante mecânico final e o eletrônico. O relatório apresentará ainda as informações de estoque do turno com dados do tanque físico, leitura do tanque inicial informado através da medição, saldo inicial do estoque calculado através do estoque do turno anterior, recebimentos realizado no tanque pesquisado, leitura do tanque final informado através da medição, saldo final

calculado através da leitura inicial mais as entradas menos os abastecimentos, diferença entre a leitura final informada através da medição e o saldo final calculado.

4.6. RELATÓRIO DE VAZÃO NÃO AUTORIZADA NO POSTO

O GPPE poderá acompanhar a(s) vazão(ões) não autorizada(s) ocorrida(s) em determinado tanque de combustível do(s) posto(s) próprio por período específico.

Para acessar o relatório clique em RELATÓRIOS, em seguida clique em VAZÃO NÃO AUTORIZADA POSTO.



O sistema abrirá a tela com filtros para pesquisa e geração do relatório.

VAZÃO NÃO AUTORIZADA DO POSTO NO PERÍODO

Data Inicial
02/12/2021 00:00:00

Data Final
09/12/2021 23:59:59

produtos

Posto

Tanque Físico

Formato
 PDF Excel

EXIBIR CANCELAR

Data Inicial e Final: através do campo data é possível definir o período de busca do relatório. Pode digitar a data ou acessar através do calendário disponível. É possível definir o intervalo de horas através do campo hora.

Produto: produtos disponíveis para consulta – álcool, gasolina ou diesel. Escolha o produto desejado.

Produto

ALCOOL

DIESEL

GASOLINA

Posto: estará disponível para consulta todos os Postos Próprios do Estado configurados no sistema SGTA para abastecimento da frota do Estado. Basta escolher o posto que deseje pesquisar.

Posto

- 10BPM
- 10CIAIND
- 11BPM
- 11BPMG
- 12BPM
- 13BPM
- 14BPM
- 157CIAESP

Tanque: estará disponível para consulta a relação de todos os tanques físicos do posto. Basta selecionar o tanque desejado.

- TF-CMI-1 - TF-CMI-1-DIE
- TF-CMI-2 - TF-CMI-2-ALC
- TF-CMI-3 - TF-CMI-3-GAS
- TF-CMI-4 - TF-CMI-4-GAS
- TF-CMI-5 - TF-CMI-5-GAS

Formato de Saída: escolha o formato que deseja gerar o relatório PDF ou XLS.

Formato

PDF Excel

EXIBIR

Após selecionar os campos, clique no botão

Sistema de Gestão Total dos Abastecimentos - SGTA

Vazão Não Autorizada do Posto no Período

Página 1 de 1

Período: 01/01/2016 00:00:00 à 10/01/2016 23:59:59 Data Emissão: 29/02/2016
Posto: 38BPM Emissor: UnidataGPPE
Combustível: 2 - GASOLINA
Tanque: TF-38BPM-3-GAS

Data	Horário		Bico	Encerrante		Volume	Frentista
	Início	Fim		Inicial	Final		
08/01/2016	17:25:55	17:26:10	3	77.618,9	77.619,1	0,2	57989931672

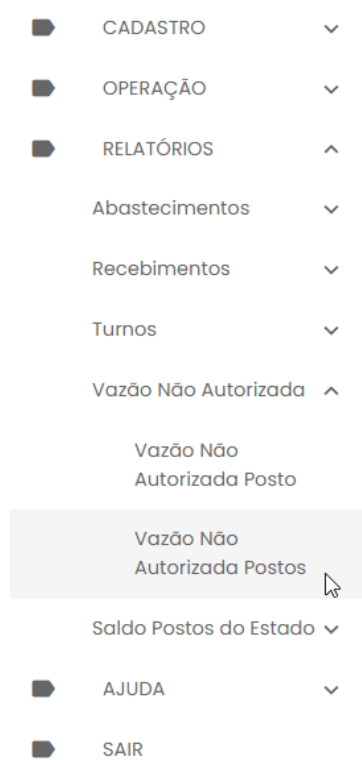
Exemplo de relatório

No relatório Vazão Não Autorizada do Posto no Período estarão disponíveis as informações: período pesquisado, posto selecionado na pesquisa, tipo de combustível registrado na vazão, tanque pesquisado, data de emissão do relatório, usuário logado no sistema responsável pela geração do relatório, data do registro, hora de início e fim da vazão, bico que ocorreu o registro, encerrante inicial e final contabilizando a saída do produto, volume de combustível e CPF do frentista responsável pelo turno.

4.7. RELATÓRIO DE VAZÃO NÃO AUTORIZADA NOS POSTOS

Através do relatório o GPP poderá acompanhar a(s) vazão(ões) não autorizada(s) ocorrida(s) nos tanques do Posto Próprio do estado.

Para acessar o relatório clique em RELATÓRIOS, em seguida clique em VAZÃO NÃO AUTORIZADA POSTOS.



O sistema abrirá a tela com filtros para pesquisa e geração do relatório.

Vazão Não Autorizada dos Postos no Período

Data Inicial
02/12/2021 00:00:00

Data Final
09/12/2021 23:59:59

produtos

POSTOS DISPONÍVEIS

- 10BPM
- 10CIAIND
- 11BPM
- 11BPMG

POSTOS SELECIONADOS

Formato
 PDF Excel

EXIBIR CANCELAR

Data Inicial e Final: através do campo data é possível definir o período de busca do relatório. Pode digitar a data ou acessar através do calendário disponível. É possível definir o intervalo de horas através do campo hora.



Produto: produtos disponíveis para consulta – álcool, gasolina ou diesel. Escolha o produto desejado.

Produto


ALCOOL


DIESEL

GASOLINA

Postos disponíveis: na coluna Postos Disponíveis estarão disponíveis para consulta todos os postos próprios do Estado parametrizados para abastecer a frota através do sistema SGTA. Para pesquisar um posto, basta selecionar o posto desejado e clicar no botão . O sistema permite marcar um ou mais postos, basta selecionar os postos desejados no filtro de pesquisa e clicar no botão .

Postos Selecionados: relação de postos selecionados no filtro de pesquisa para geração do relatório. Para desmarcar um posto da pesquisa, basta selecionar o posto

desejado e clicar no botão , e o posto ficará disponível no campo postos disponíveis. Caso esteja selecionado mais de um posto, o sistema permite marcar um

ou mais postos, basta clicar no botão  .



A interface de seleção de postos é dividida em duas seções principais: "POSTOS DISPONÍVEIS" e "POSTOS SELECIONADOS".

- POSTOS DISPONÍVEIS:** Uma lista com quatro itens, cada um com uma caixa de seleção vazia à esquerda:
 - 10BPM
 - 10CIAIND
 - 11BPM
 - 11BPMG
- POSTOS SELECIONADOS:** Um campo vazio para exibir os postos selecionados.
- Botões de Ação:** Localizados entre as duas seções, incluem:
 - Um botão com o símbolo de duas setas para a direita (»») para mover todos os postos selecionados de volta para a lista disponível.
 - Um botão com o símbolo de seta para a direita (>) para mover o posto selecionado para a lista disponível.
 - Um botão com o símbolo de seta para a esquerda (<) para mover o posto selecionado para a lista disponível.
 - Um botão com o símbolo de duas setas para a esquerda («) para mover todos os postos selecionados de volta para a lista disponível.

Formato de Saída: escolha o formato que deseja gerar o relatório PDF ou XLS.

Formato

PDF Excel

Após selecionar os campos, clique no botão

EXIBIR

Sistema de Gestão Total dos Abastecimentos - SGTA									
Vazão Não Autorizada dos Postos no Período									
Período: 01/01/2016 00:00:00 a 10/01/2016 23:59:59					Data Emissão: 29/02/2016				
Combustível: GASOLINA					Emissor: UnidataGPPE				
Combustível	Tanque	Bico	Data	Horário		Encerrante		Volume	Frentista
				Início	Fim	Inicial	Final		
Total do Volume do Posto								0,7	
Posto: 14BPM									
GASOLINA	TF-14BPM-1	1	06/01/2016	07:16:22	07:16:43	28.734.699,9	28.734.700,1	0,2	93327803668
Total do Volume do Posto								0,2	
Posto: 20BPM									
GASOLINA	TF-20BPM-1	1	09/01/2016	10:16:11	10:16:26	138.666,8	138.667,1	0,3	05917597804
Total do Volume do Posto								0,3	
Posto: 23BPM									
GASOLINA	TF-23BPM-1	1	09/01/2016	09:19:53	09:22:00	27.095,9	27.135,9	40,0	60977442691
GASOLINA	TF-23BPM-1	1	10/01/2016	15:44:18	15:45:41	27.751,3	27.772,9	21,6	07337513690
Total do Volume do Posto								61,6	
Posto: 29BPM									
GASOLINA	TF-29BPM-1	1	07/01/2016	17:49:23	17:49:39	92.913,1	92.913,3	0,2	12146183837
Total do Volume do Posto								0,2	
Posto: 30BPM									
GASOLINA	TF-30BPM-1	1	04/01/2016	11:24:38	11:24:53	173.814,2	173.814,4	0,2	74446525620
Total do Volume do Posto								0,2	
Posto: 16BPM									
GASOLINA	TF-16BPM-1	1	01/01/2016	14:05:32	14:05:47	117.840,3	117.840,5	0,2	
Total do Volume do Posto								0,2	
Posto: 45BPM									
GASOLINA	TF-45BPM-2	2	06/01/2016	05:36:39	05:36:55	107.296,0	107.296,1	0,1	06284271662
GASOLINA	TF-45BPM-2	2	06/01/2016	11:01:12	11:01:27	107.296,5	107.296,6	0,1	01769941142
Total do Volume do Posto								0,2	
Posto: 54BPM									
GASOLINA	TF-54BPM-1	1	09/01/2016	15:06:54	15:07:09	85.316,2	85.316,3	0,1	65701240649
Total do Volume do Posto								0,1	

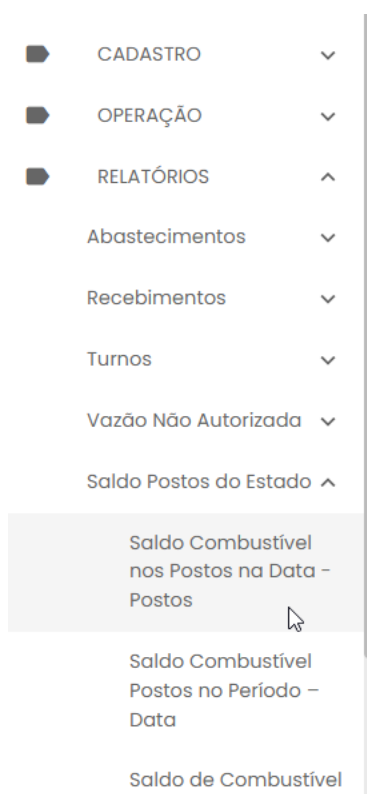
Exemplo de relatório

No relatório Vazão Não Autorizada dos Postos no Período estarão disponíveis as informações: período pesquisado, tipo de combustível registrado na vazão, data de emissão do relatório, usuário logado no sistema responsável pela geração do relatório, sigla do posto que ocorreu o registro de vazão, tanque em que ocorreu o registro, bico em que ocorreu a vazão, data do registro, hora de início e fim da vazão, encerrante inicial e final contabilizando a saída do produto, volume de combustível e CPF do frentista responsável pelo turno.

4.8. RELATÓRIO SALDO COMBUSTÍVEL NOS POSTOS NA DATA – POSTOS

Através do relatório o GPPE poderá acompanhar as informações referentes ao saldo de combustível em data e turno específico.

Para acessar o relatório, basta clicar em RELATÓRIOS e em seguida SALDO COMBUSTÍVEL NOS POSTOS NA DATA – POSTOS.



Será apresentada a tela com os filtros para pesquisa.

Tela de pesquisa para o relatório "Saldo Combustível nos Postos na Data - Postos".

Data Inicial: 09/12/2021

Produto: [Selecione]

turno: 1

POSTOS DISPONÍVEIS:

- 10BPM
- 10CIAIND
- 11BPM
- 11BPMG

POSTOS SELECIONADOS:

Formato: PDF Excel

EXIBIR **CANCELAR**

Data: através do campo data é possível escolher a data de busca do relatório. Usuário poderá digitar a data ou acessar através do calendário disponível.

Produto: produtos disponíveis para consulta – álcool, gasolina ou diesel. Escolha o produto desejado.

Produto

- ALCOOL
- DIESEL
- GASOLINA

Turno: campo para escolha do turno do(s) posto(s) a ser pesquisado. Estarão disponíveis as quantidades de turnos de trabalho aberto no dia selecionado para pesquisa.

Postos disponíveis: na coluna Postos Disponíveis estarão disponíveis para consulta todos os postos próprios do Estado parametrizados para abastecer a frota através do sistema SGTA. Para pesquisar um posto, basta selecionar o posto desejado e clicar no

botão . O sistema permite marcar um ou mais postos, basta selecionar os postos desejados no filtro de pesquisa e clicar no botão .

Postos Selecionados: relação de postos selecionados no filtro de pesquisa para geração do relatório. Para desmarcar um posto da pesquisa, basta selecionar o posto

desejado e clicar no botão , e o posto ficará disponível no campo postos disponíveis. Caso esteja selecionado mais de um posto, o sistema permite marcar um

ou mais postos, basta clicar no botão .

POSTOS DISPONÍVEIS		POSTOS SELECIONADOS
<input type="checkbox"/> 10BPM	<input type="button" value=">>"/>	
<input type="checkbox"/> 10CIAIND	<input type="button" value=">"/>	
<input type="checkbox"/> 11BPM	<input type="button" value="<"/>	
<input type="checkbox"/> 11BPMG	<input type="button" value="<<"/>	

Formato de Saída: escolha o formato que deseja gerar o relatório PDF ou XLS.

Formato

PDF Excel

EXIBIR

Após selecionar os campos, clique no botão

Sistema de Gestão Total dos Abastecimentos - SGTA									
Saldo de Combustível nos Postos na Data - Postos									
Página 1 de 2									
Data: 10/01/2016		Data Emissão: 29/02/2016							
Produto: GASOLINA		Emissor: UnidataGPPR							
Postos	Município	Estoque Abertura (leitura régua)	Entrada (dados da NF)	Abastec.	Vazão não Autorizada	Estoque Calculado	Estoque Fechamento (leitura régua)	Diferenças	
								Variação de Estoque	Diferença Física entre Turnos
108PM	Montes Claros	7.964,0	0,0	487,3	0,0	7.476,7	7.547,0	70,3	0,0
118PM	Manhuaçu	6.968,0	0,0	150,7	0,0	6.817,3	6.850,0	32,7	0,0
128PM	Passos	5.736,0	0,0	112,1	0,0	5.623,9	5.736,0	112,1	0,0
138PM	Belo Horizonte	25.029,0	0,0	0,0	0,0	25.029,0	25.029,0	0,0	0,0
148PM	Ipatinga	5.530,0	0,0	771,4	0,0	4.758,6	4.730,0	-28,6	0,0
158PM	Patos de Minas	5.790,0	0,0	202,3	0,0	5.587,7	5.560,0	-27,7	0,0
168PM	Belo Horizonte	24.054,0	0,0	666,7	0,0	23.387,3	23.387,0	-0,3	0,0
178PM	Uberlândia	27.978,0	0,0	964,0	0,0	27.014,0	27.038,0	24,0	-67,0
188PM	Contagem	23.142,0	0,0	886,0	0,0	22.256,0	22.230,0	-26,0	0,0
18CIAIND	Alfenas	16.520,0	0,0	128,1	0,0	16.391,9	16.390,0	-1,9	0,0
198PM	Teófilo Otoni	10.829,0	0,0	348,5	0,0	10.480,5	10.530,0	49,5	0,0
19CIAIND	Pará de Minas	8.406,0	0,0	243,9	0,0	8.162,1	8.090,0	-72,1	0,0
208PM	Pouso Alegre	12.081,0	0,0	205,7	0,0	11.875,3	11.988,0	112,7	0,0
218PM	Ubá	12.174,0	0,0	278,7	0,0	11.895,3	11.894,0	-1,3	0,0
228PM	Belo Horizonte	11.111,0	0,0	363,8	0,0	10.747,2	10.721,0	-26,2	0,0
238PM	Divinópolis	17.310,0	0,0	320,2	21,6	16.968,2	17.000,0	31,8	-40,0
248PM	Varginha	12.896,0	0,0	362,6	0,0	12.533,4	12.540,0	6,6	0,0
258PM	Sete Lagoas	12.063,0	0,0	120,2	0,0	11.942,8	11.943,0	0,2	0,0
268PM	Itabira	7.276,0	0,0	200,2	0,0	7.075,8	7.076,0	0,2	0,0
288PM	Unai	10.270,0	0,0	186,1	0,0	10.083,9	9.970,0	-113,9	0,0
298PM	Poços de Caldas	5.576,0	0,0	244,0	0,0	5.332,0	5.332,0	0,0	0,0
288M	Contagem	6.138,0	0,0	39,6	0,0	6.098,4	6.098,0	-0,4	0,0
28PM	Juiz de Fora	18.084,0	0,0	518,4	0,0	17.565,6	17.564,0	-1,6	0,0
308PM	Jamuaíria	13.325,0	0,0	51,7	0,0	13.273,3	13.325,0	51,7	0,0
318PM	Conselheiro Lafaiete	14.026,0	0,0	223,9	0,0	13.802,1	13.772,0	-30,1	0,0
338PM	Betim	9.580,0	0,0	471,5	0,0	9.108,5	9.120,0	11,5	0,0
348PM	Belo Horizonte	10.833,0	0,0	594,7	0,0	10.238,3	10.343,0	104,7	-93,0
358PM	Santa Luzia	8.560,0	0,0	229,7	0,0	8.330,3	8.370,0	39,7	-40,0
368PM	Belo Horizonte	11.400,0	0,0	264,6	0,0	11.135,4	11.135,0	-0,4	0,0
378PM	Araçá	12.716,0	0,0	96,6	0,0	12.619,4	12.620,0	0,6	0,0
388M	Belo Horizonte	6.149,0	0,0	73,6	0,0	6.075,4	6.098,0	22,6	0,0
38PM	Diamantina	5.340,0	0,0	0,0	0,0	5.340,0	5.340,0	0,0	0,0
3CIAIND	Iturama	11.210,0	0,0	132,9	0,0	11.077,1	11.050,0	-27,1	0,0
408PM	Ribeirão das Neves	8.280,0	0,0	554,1	0,0	7.725,9	7.730,0	4,1	-20,0

Exemplo de relatório

Estarão disponíveis as informações da data selecionada no filtro, produto pesquisado, data de emissão do relatório, usuário logado responsável pela geração do relatório, sigla do posto, município do posto, leitura do tanque inicial informado através da medição, recebimentos do combustível realizado na data, volume de combustível abastecido, vazão de produto não autorizado, saldo final calculado através da leitura inicial mais as entradas menos os abastecimentos e vazões não autorizadas, leitura do tanque final informado através da medição, diferença do estoque calculado e medido e diferença física entre os turnos.

4.9. RELATÓRIO SALDO COMBUSTÍVEL POSTOS NO PERÍODO – DATA

Através do relatório o gestor do posto poderá acompanhar as informações referentes ao saldo de combustível por datas específicas.

Para acessar o relatório, basta clicar em RELATÓRIOS e em seguida SALDO COMBUSTÍVEL NOS POSTOS NO PERÍODO - DATA.

- OPERAÇÃO ▾
- RELATÓRIOS ▲
 - Abastecimentos ▾
 - Recebimentos ▾
 - Turnos ▾
 - Vazão Não Autorizada ▾
 - Saldo Postos do Estado ▲
 - Saldo Combustível nos Postos na Data - Postos
 - Saldo Combustível Postos no Período - Data**
 - Saldo de Combustível do Posto no Período
- AJUDA ▾
- SAIR

Será apresentada a tela com os filtros para pesquisa.

Saldo de Combustível nos Posto no Período - Data

Data Inicial

Data Final

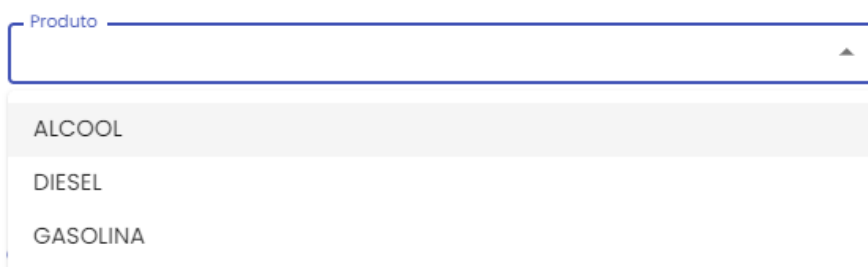
Produto

Posto

Formato
 PDF Excel

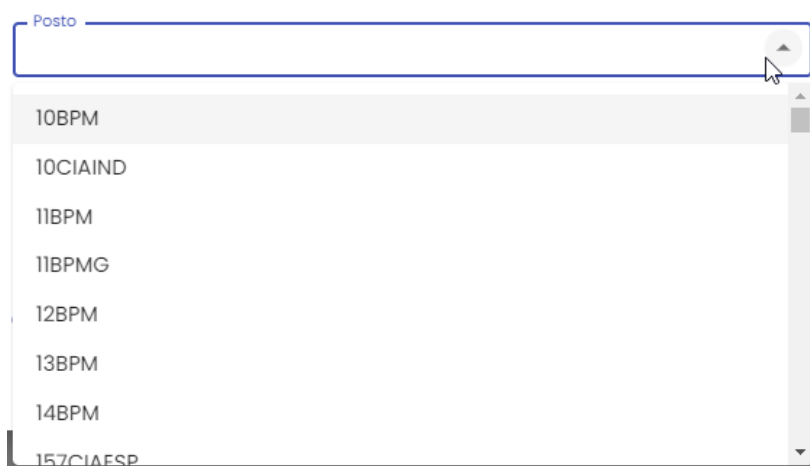
Data Inicial e Final: através do campo data é possível definir o período de busca do relatório. Usuário poderá digitar a data ou acessar através do calendário disponível. É possível definir o intervalo de horas através do campo hora.

Produto: produtos disponíveis para consulta – álcool, gasolina ou diesel. Escolha o produto desejado.



A dropdown menu with the label "Produto" above it. The menu is open, showing three options: "ALCOOL", "DIESEL", and "GASOLINA".

Posto: estará disponível para consulta todos os Postos Próprios do Estado configurados no sistema SGTA para abastecimento da frota do Estado. Basta escolher o posto que deseja pesquisar.



A dropdown menu with the label "Posto" above it. The menu is open, showing a list of station codes: "10BPM", "10CIAIND", "11BPM", "11BPMG", "12BPM", "13BPM", "14BPM", and "157CIAESP".

Formato de Saída: escolha o formato que deseja gerar o relatório PDF ou XLS.

Formato

PDF Excel

EXIBIR

Após selecionar os campos, clique no botão

Sistema de Gestão Total dos Abastecimentos - SGTA									
Saldo de Combustível nos Postos no Período - Data									
Página 1 de 1									
Período: 01/01/2016 00:00:00 a 10/01/2016 23:59:59					Data Emissão: 29/02/2016				
Produto: GASOLINA					Emissor: UnidataGPPE				
Posto: CMI									
Turno		Estoque Abertura (leitura régua)	Entrada (dados da NF)	Abastec.	Vazão não Autorizada	Estoque Calculado	Estoque Fechamento (leitura régua)	Diferenças	
Data Abertura	Data Fechamento							Variação de Estoque	Diferença Física entre Turnos
01/01/2016 07:12	01/01/2016 18:42	40.155,0	0,0	584,5	0,0	39.570,5	39.689,0	118,5	0,0
01/01/2016 18:45	02/01/2016 06:42	39.689,0	0,0	648,4	0,0	39.040,6	38.963,0	-77,6	0,0
02/01/2016 06:44	02/01/2016 18:02	38.963,0	5.000,0	808,2	0,0	43.154,8	43.165,0	10,2	0,0
02/01/2016 18:03	03/01/2016 08:27	43.165,0	0,0	667,0	0,0	42.498,0	42.540,0	42,0	0,0
03/01/2016 08:30	03/01/2016 18:33	42.540,0	0,0	669,4	0,0	41.870,6	41.789,0	-81,6	0,0
03/01/2016 18:35	04/01/2016 06:33	41.789,0	0,0	324,8	0,0	41.464,2	41.402,0	-62,2	0,0
04/01/2016 06:35	04/01/2016 18:15	41.402,0	0,0	3.011,3	0,0	38.390,7	38.560,0	-130,7	0,0
04/01/2016 18:18	05/01/2016 06:30	38.560,0	0,0	892,3	0,0	37.367,7	37.385,0	17,3	0,0
05/01/2016 06:32	05/01/2016 18:46	37.385,0	5.000,0	3.376,5	0,0	39.008,5	38.999,0	-9,5	0,0
05/01/2016 18:49	06/01/2016 07:04	38.999,0	0,0	844,4	0,0	38.154,6	38.000,0	-154,6	0,0
06/01/2016 07:08	06/01/2016 18:55	38.000,0	0,0	3.235,2	0,0	34.764,8	35.178,0	413,2	0,0
06/01/2016 18:57	07/01/2016 06:41	35.178,0	0,0	586,0	0,0	34.592,0	34.561,0	-31,0	0,0
07/01/2016 06:43	07/01/2016 18:41	34.561,0	0,0	3.933,2	0,0	30.627,8	30.978,0	350,2	0,0
07/01/2016 18:43	08/01/2016 07:10	30.978,0	0,0	789,1	0,0	30.188,9	29.563,0	-625,9	0,0
08/01/2016 07:14	08/01/2016 18:33	29.563,0	10.000,0	3.755,1	0,0	35.807,9	36.259,0	451,1	0,0
08/01/2016 18:36	09/01/2016 06:39	36.259,0	0,0	741,1	0,0	35.517,9	35.063,0	-454,9	0,0
09/01/2016 06:41	09/01/2016 18:33	35.063,0	0,0	1.063,2	0,0	33.999,8	34.015,0	15,2	0,0
09/01/2016 18:35	10/01/2016 06:47	34.015,0	0,0	580,5	0,0	33.434,5	33.387,0	-47,5	0,0
10/01/2016 06:50	10/01/2016 18:50	33.387,0	0,0	975,0	0,0	32.412,0	32.625,0	213,0	0,0
10/01/2016 18:52	11/01/2016 06:42	32.625,0	0,0	541,1	0,0	32.083,9	32.112,0	28,1	0,0

Exemplo de relatório

Serão apresentadas as informações do período selecionado para pesquisa, produto e posto selecionado no filtro, data de emissão do relatório, usuário logado responsável pela geração do relatório, data e hora da abertura e fechamento do turno, leitura do tanque inicial informado através da medição, recebimentos do combustível realizado na data, volume de combustível abastecido, vazão de produto não autorizado, saldo final calculado através da leitura inicial mais as entradas menos os abastecimentos e vazões não autorizadas, leitura do tanque final informado através da medição, diferença do estoque calculado e medido e diferença física entre os turnos.

4.10. RELATÓRIO SALDO COMBUSTÍVEL NO POSTO NO PERÍODO

Através do relatório o gestor do posto poderá acompanhar as informações referentes ao saldo de combustível nos postos.

Para acessar o relatório, basta clicar em RELATÓRIOS e em seguida SALDO COMBUSTÍVEL NOS POSTOS NO PERÍODO.

- ▶ OPERAÇÃO ▼
- ▶ RELATÓRIOS ▲
 - Abastecimentos ▼
 - Recebimentos ▼
 - Turnos ▼
 - Vazão Não Autorizada ▼
 - Saldo Postos do Estado ▲
 - Saldo Combustível nos Postos na Data - Postos
 - Saldo Combustível Postos no Período - Data
 - Saldo de Combustível do Posto no Período**
- ▶ AJUDA ▼
- ▶ SAIR

Será apresentada a tela com os filtros para pesquisa.

Saldo de Combustível no Posto no Período - Data

Data Inicial 

Data Final 

Produto ▼

Posto ▼

Tanques ▼

Formato
 PDF Excel

Data Inicial e Final: através do campo data é possível definir o período de busca do relatório. Usuário poderá digitar a data ou acessar através do calendário disponível. É possível definir o intervalo de horas através do campo hora.

Produto: produtos disponíveis para consulta – álcool, gasolina ou diesel. Escolha o produto desejado.

Produto

- ALCOOL
- DIESEL
- GASOLINA

Posto: estará disponível para consulta todos os Postos Próprios do Estado configurados no sistema SGTA para abastecimento da frota do Estado. Basta escolher o posto que deseja pesquisar.

Posto

- 10BPM
- 10CIAIND
- 11BPM
- 11BPMG
- 12BPM
- 13BPM
- 14BPM
- 157CIAESP

Tanque: estará disponível para consulta a relação de todos os tanques físicos do posto escolhido. Basta selecionar o tanque desejado.

- TF-CMI-1 - TF-CMI-1-DIE
- TF-CMI-2 - TF-CMI-2-ALC
- TF-CMI-3 - TF-CMI-3-GAS
- TF-CMI-4 - TF-CMI-4-GAS
- TF-CMI-5 - TF-CMI-5-GAS

Formato de Saída: escolha o formato que deseja gerar o relatório PDF ou XLS.

Sistema de Gestão Total de Abastecimento

unidata

Formato

PDF Excel

EXIBIR

Após seleccionar os campos, clique no botão

Sistema de Gestão Total dos Abastecimentos - SGTA										
Saldo de Combustível nos Postos no Período - Data										
Período:		01/01/2016 00:00:00 à 10/01/2016 23:59:59				Data Emissão:		29/02/2016		Página 1 de 1
Produto:		GASOLINA				Emissor:		UnidataGPPF		
Posto:		CMI								
Turno		Estoque Abertura (leitura régua)	Entrada (dados da NF)	Abastec.	Vazão não Autorizada	Estoque Calculado	Estoque Fechamento (leitura régua)	Diferenças		
Data Abertura	Data Fechamento							Variação de Estoque	Diferença Física entre Turnos	
01/01/2016 07:12	01/01/2016 18:42	40.155,0	0,0	584,5	0,0	39.570,5	39.689,0	118,5	0,0	
01/01/2016 18:45	02/01/2016 06:42	39.689,0	0,0	648,4	0,0	39.040,6	38.963,0	-77,6	0,0	
02/01/2016 06:44	02/01/2016 18:02	38.963,0	5.000,0	808,2	0,0	43.154,8	43.165,0	10,2	0,0	
02/01/2016 18:03	03/01/2016 08:27	43.165,0	0,0	667,0	0,0	42.498,0	42.540,0	42,0	0,0	
03/01/2016 08:30	03/01/2016 18:33	42.540,0	0,0	669,4	0,0	41.870,6	41.789,0	-81,6	0,0	
03/01/2016 18:35	04/01/2016 06:33	41.789,0	0,0	324,8	0,0	41.464,2	41.402,0	-62,2	0,0	
04/01/2016 06:35	04/01/2016 18:15	41.402,0	0,0	3.011,3	0,0	38.390,7	38.260,0	-130,7	0,0	
04/01/2016 18:18	05/01/2016 06:30	38.260,0	0,0	892,3	0,0	37.367,7	37.385,0	17,3	0,0	
05/01/2016 06:32	05/01/2016 18:46	37.385,0	5.000,0	3.376,5	0,0	39.008,5	38.999,0	-9,5	0,0	
05/01/2016 18:49	06/01/2016 07:04	38.999,0	0,0	844,4	0,0	38.154,6	38.000,0	-154,6	0,0	
06/01/2016 07:08	06/01/2016 18:55	38.000,0	0,0	3.235,2	0,0	34.764,8	35.178,0	413,2	0,0	
06/01/2016 18:57	07/01/2016 06:41	35.178,0	0,0	586,0	0,0	34.592,0	34.561,0	-31,0	0,0	
07/01/2016 06:43	07/01/2016 18:41	34.561,0	0,0	3.933,2	0,0	30.627,8	30.978,0	350,2	0,0	
07/01/2016 18:43	08/01/2016 07:10	30.978,0	0,0	789,1	0,0	30.188,9	29.563,0	-625,9	0,0	
08/01/2016 07:14	08/01/2016 18:33	29.563,0	10.000,0	3.755,1	0,0	35.807,9	36.259,0	451,1	0,0	
08/01/2016 18:36	09/01/2016 06:39	36.259,0	0,0	741,1	0,0	35.517,9	35.063,0	-454,9	0,0	
09/01/2016 06:41	09/01/2016 18:33	35.063,0	0,0	1.063,2	0,0	33.999,8	34.015,0	15,2	0,0	
09/01/2016 18:35	10/01/2016 06:47	34.015,0	0,0	580,5	0,0	33.434,5	33.387,0	-47,5	0,0	
10/01/2016 06:50	10/01/2016 18:50	33.387,0	0,0	975,0	0,0	32.412,0	32.625,0	213,0	0,0	
10/01/2016 18:52	11/01/2016 06:42	32.625,0	0,0	541,1	0,0	32.083,9	32.112,0	28,1	0,0	

Exemplo de relatório

Serão apresentadas as informações do período selecionado para pesquisa, produto e posto selecionado no filtro, data de emissão do relatório, usuário logado responsável pela geração do relatório, data e hora da abertura e fechamento do turno, leitura do tanque inicial informado através da medição, recebimentos do combustível realizado na data, volume de combustível abastecido, vazão de produto não autorizado, saldo final calculado através da leitura inicial mais as entradas menos os abastecimentos e vazões não autorizadas, leitura do tanque final informado através da medição, diferença do estoque calculado e medido e diferença física entre os turnos.