

Cartilha do Gestor de Frota de Unidade / Base Operacional

SGTA

Sistema de Gestão Total de Abastecimento do
Governo do Estado de Minas Gerais

REV	DATA	ALTERAÇÃO	CRIAÇÃO	REVISÃO	APROVAÇÃO
00	07/12/21	Emissão Inicial	Luisa	Carlos	SEPLAG

INDICE

1. Informações Iniciais.....	4
1.1 Público Alvo.....	4
1.2 Permissões no Sistema.....	4
1.3 Acesso ao Sistema.....	4
1.4 Sair do Sistema.....	6
2. Usando o Sistema.....	6
2.1 Navegação.....	6
2.2 Cadastro de Usuários.....	6
2.2.1 Alterar Senha de Acesso.....	7
2.2.2 Recuperação de Senha de Acesso.....	8
2.3 Pesquisa de Conteúdo / Consultas.....	10
2.3.1 Pesquisa de Condutor.....	10
2.3.2 Pesquisa de Veículo.....	11
2.3.3 Pesquisa de Abastecimentos.....	12
2.4 Cadastro de Parâmetros.....	14
2.4.1 Criação e Edição de Parâmetros de Unidade e Veículo.....	14
2.5 Distribuição de Cota / Saldo.....	21
2.5.1 Transferência de Saldo Entre Unidades.....	22
2.5.2 Pesquisa de Saldo por Unidade.....	25
2.5.3 Inclusão de Cota para Veículo Oficial.....	25
2.6 Abastecimento de Veículos.....	28
2.6.1 Lista de Impedimento.....	30
2.6.2 Liberação de Impedimentos.....	31
2.7 Colocar Veículo da Frota em Aferição.....	33
2.8 Notificações do Sistema.....	36
3. Telefone de Suporte.....	36
4. Relatórios.....	36
4.1 Relatório Abastecimento do Veículo Oficial.....	37
4.2 Relatório Abastecimento no Período – Valor.....	40
4.3 Relatório Abastecimento no Período – Volume.....	43
4.4 Relatório de Consumo de Comb. Unidade no Período – Data.....	46

4.5	Relatório de Abastecimento Partida a Frio	49
4.6	Relatório de Consumo de Combustível da Unidade no Período – Veículos	52
4.7	Relatório Dados do Abastecimento do Veículo	56
4.8	Relatório Listagem de Impedimentos	59

1. INFORMAÇÕES INICIAIS

1.1 PÚBLICO ALVO

Esta cartilha destina-se aos Gestores de Frota de Unidade / Base Operacional – GFU de cada Órgão ou Entidade contratante, que utilizarão o Sistema Gestão Total de Abastecimento – SGTA.

1.2 PERMISSÕES NO SISTEMA

O Gestor de Frota de Unidade / Base Operacional que tiver o perfil GFU – Operação poderá:

- ✓ Incluir, alterar e excluir parâmetros para a frota de veículos da(s) Unidade(s) sob sua responsabilidade;
- ✓ Liberar os abastecimentos com impedimentos relativos ao condutor e veículos da(s) Unidade(s) sob sua responsabilidade;
- ✓ Liberar os abastecimentos com impedimentos relativos aos parâmetros atribuídos aos veículos da(s) Unidade(s) sob sua responsabilidade;
- ✓ Obter via sistema todas as informações sobre os abastecimentos dos veículos da(s) Unidade(s) sob sua responsabilidade.
- ✓ Acompanhar através de alertas informativos sobre os quantitativos dos veículos que estão com status “Abastecimento pendente no SIAD” e “Impedimento no Detran”, de acordo com órgão responsável.

O Gestor de Frota de Unidade / Base Operacional que tiver o perfil GFU – Consulta poderá obter via sistema todas as informações sobre os abastecimentos dos veículos da(s) Unidade(s) a que tem acesso.

1.3 ACESSO AO SISTEMA

O sistema SGTA é acessado através da Internet, podendo ser utilizado qualquer browser atualmente disponível no mercado (Windows Internet Explorer, Mozilla Firefox, Google Chrome).

Os registros de abastecimentos, aquisição e consumo de combustíveis, movimentação em postos do estado referentes ao período de julho de 2014 a dezembro de 2018, provenientes dos contratos registrados no Edital de Registro de Preço Planejamento Nº 035-A2010 estarão disponíveis para consulta na base histórica do SGTA que deve ser acessada através do caminho: <http://sgtahistorico.netfrota.com.br>.

IMPORTANTE: o SGTA Histórico deverá ser acessado através do Browser da Unidata.

O acesso referente aos registros realizados a partir de janeiro de 2019, assim como as operações disponíveis no sistema SGTA para o Gestor de Frota do Unidade – GFU pode ser realizado através dos navegadores padrões, como Google Chrome, Mozilla Firefox e etc, utilizando o caminho <http://sgta.netfrota.com.br>.

Para acessar o sistema via navegador padrão, será exibida a tela de logon, onde o Gestor digitará seu nome de usuário e a senha.



Nome de usuario *

gestorunidade

Senha *

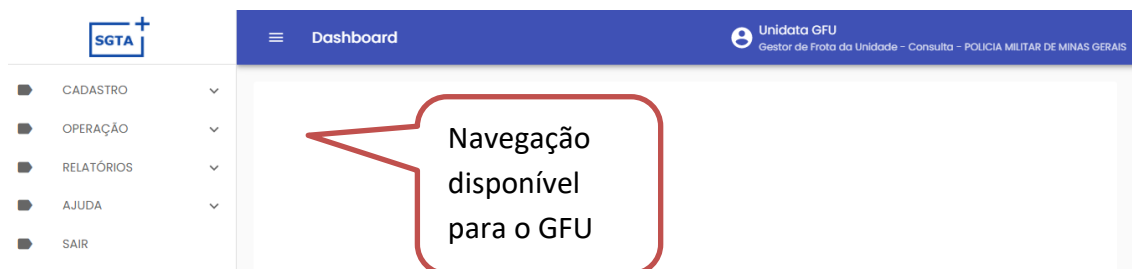
.....

LOGIN

[ESQUECI MINHA SENHA](#)

unidata

Ao efetuar o *logon*, a tela principal é mostrada com todas as funcionalidades disponíveis para o gestor.




Os gestores e frentistas que não realizarem login dentro de 45 dias, terá seu usuário bloqueado.

Os gestores de frota hierarquicamente superiores devem proceder o desbloqueio dos gestores de frota bloqueados.


1.4 SAIR DO SISTEMA

Para sair do sistema basta clicar no botão **Sair**, disponível no canto superior direito da tela ou no menu de navegação.



2. USANDO O SISTEMA

2.1 NAVEGAÇÃO

No cabeçalho do sistema será apresentada a funcionalidade de expandir ou recolher o grid de navegação. Basta clicar no ícone  para realizar a operação.

2.2 CADASTRO DE USUÁRIOS

Os dados cadastrais do Órgão / Entidade, Unidades, Veículos e Condutor não serão realizados no SGTA. Estes dados são obtidos pela Unidata via carga de dados do Sistema Integrado de Administração de Materiais e Serviços – SIAD.

GESTOR DE FROTA DO ÓRGÃO / ENTIDADE – GFO

O cadastro de Gestor de Frota do Órgão / Entidade poderá ser realizado pelo Gestor de Frota do Estado ou pela Unidata.

Para solicitar o cadastro à Unidata, é necessário o preenchimento do formulário de autorização de cadastro de Gestor de Órgão, que foi disponibilizado no site do SEPLAG em <http://www.planejamento.mg.gov.br/documento/formulario-gestor-de-orgao>. O envio do formulário deve ser feito para o e-mail sgta@unidatanet.com.br.

Cada Órgão / Entidade deverá indicar preferencialmente 02 (dois) servidores para atuarem como GFO.

O cadastro de usuários deverá ser realizado em cada base do SGTA separadamente. É importante discriminar no formulário de cadastro qual base o usuário terá acesso.

IMPORTANTE: não há necessidade de assinar o formulário. Serão realizados os cadastros somente provenientes dos e-mails dos SPGF autorizados pela SEPLAG.

GESTOR DE FROTA DE UNIDADE – GFU

O cadastro ou exclusão de usuário de Gestor de Frota de Unidade poderá ser realizado pelo GFO ou pelo GFE, que poderão atribuir ao usuário um dos perfis disponíveis no sistema “GFU – Consulta” ou “GFU – Operação”.

Cada GFU poderá ser responsável por uma ou mais Unidades administrativas.

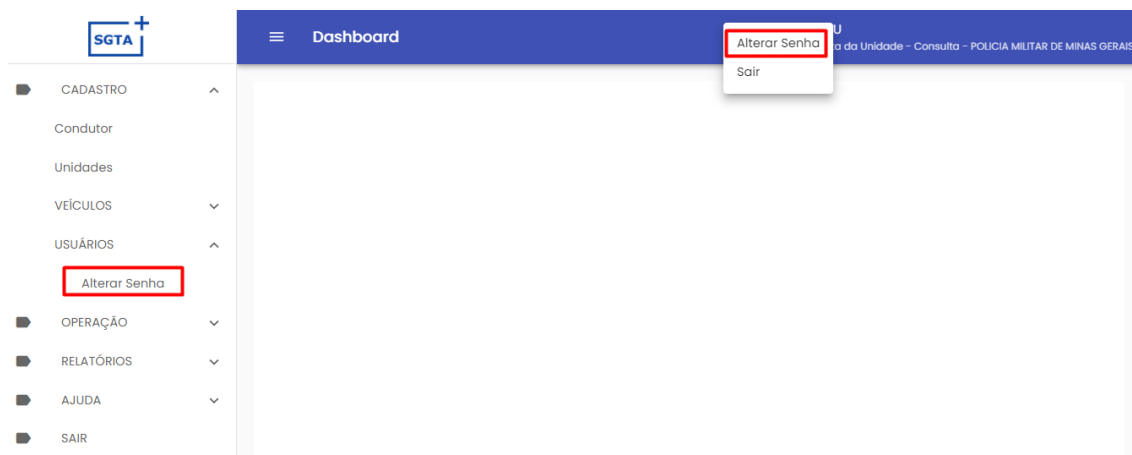
2.2.1 ALTERAR SENHA DE ACESSO

IMPORTANTE: A senha de acesso ao sistema é pessoal e intransferível. O usuário deve acessar o sistema e alterar a senha criada e informada pelo Gestor de Órgão.

Este procedimento de segurança com senha individualizada garante a rastreabilidade de todas as informações do sistema.

Para alterar a senha de acesso ao sistema, basta clicar em CADASTRO, USUÁRIOS em seguida ALTERAR SENHA.

IMPORTANTE: caso o usuário tenha acesso as duas bases do SGTA, faz-se necessária a alteração da senha em ambas as bases, pois não há replicação de senha para os sites.



O sistema solicitará a digitação da senha atual e a nova senha.

Alterar senha

Senha atual:

Nova senha:

Confirmar nova senha:

Basta inserir os dados e clicar em Salvar

2.2.2 RECUPERAÇÃO DE SENHA DE ACESSO

Através da tela de *logon* do SGTA, é possível recuperar a senha de acesso ao sistema. Para recuperar a senha cadastrada para o usuário, basta clicar no ícone

[ESQUECI MINHA SENHA](#)

localizado na tela de *logon* do SGTA.

Será habilitado o campo para digitação do CPF do Gestor de Órgão.



Nome de usuario *

CPF *

SOLICITAR SENHA

FAZER LOGIN

unidata

O campo “nome de usuário” deve estar preenchido com o *login* de acesso do GFU ao SGTA.

SOLICITAR SENHA

Após informar o CPF do usuário basta clicar no botão

Será apresentada a mensagem para confirmação de envio da senha do GFO para o e-mail cadastrado no sistema.

Solicitação foi recebida! Email enviado para o email cadastrado!!

Basta verificar no e-mail a senha encaminhada.

IMPORTANTE: caso o usuário não possua e-mail cadastrado no perfil será apresentada a mensagem.

O usuário não tem o e-mail cadastrado no sistema. Peça o auxílio ao Administrador do Sistema!

2.3 PESQUISA DE CONTEÚDO / CONSULTAS

O sistema disponibiliza a pesquisa por condutores, unidades, veículos e usuários.

2.3.1 PESQUISA DE CONDUTOR

Para realizar a pesquisa de condutores cadastrados o GFU deverá clicar em CADASTRO, logo após CONDUTOR.



A pesquisa pode ser realizada através dos campos número do CPF e nome do condutor. Em seguida, basta apertar a tecla ENTER do seu teclado.

Caso deseje visualizar todos os condutores disponíveis basta deixar os campos em branco e a lista de todos os condutores da Unidade cadastrados no sistema estará disponível para consulta.

CPF:	Nome	Órgão	Status
00001294539	MARDONY QUARESMA BRAGA	POLICIA MILITAR DE MINAS GERAIS	Ativo
00001316605	ADELSON VENTURA DA SILVA	POLICIA MILITAR DE MINAS GERAIS	Impedimento RH
00001692690	ALEXANDRE GONCALVES ANTAO	POLICIA MILITAR DE MINAS GERAIS	Impedimento DETRAN
00001705695	FRANCISCO SAMPAIO LOPES JUNIOR	POLICIA MILITAR DE MINAS GERAIS	Impedimento RH
00001950657	RUBERPAULO PEREIRA COSTA	POLICIA MILITAR DE MINAS GERAIS	Ativo
00003334171	ALEX BRAGA CORDEIRO	POLICIA MILITAR DE MINAS GERAIS	Inativo

Lembrando que o cadastro dos condutores é feito através do módulo Frota / SIAD.

2.3.2 PESQUISA DE VEÍCULO

O GFU deverá clicar em CADASTRO, em seguida na pasta VEÍCULOS e em VEÍCULOS.



A consulta pode ser realizada através dos campos veículo, código do órgão, código da Unidade, município ou status conforme módulo Frota / SIAD. Em seguida, basta apertar a tecla ENTER do seu teclado.

A imagem mostra a interface de pesquisa de veículos. O cabeçalho da página é 'Veículo' e 'Gestor de Frota da Unidade - POLICIA MILITAR DE MINAS GERAIS'. A tabela contém 5 linhas de dados com colunas: Veículo, Código Órgão, Código Unidade, Município, Status, Descrição Órgão e Descrição t.

Veículo	Código Órgão	Código Unidade	Município	Status	Descrição Órgão	Descrição t
HDN6711	1250	1250786	PLANURA	Manut/Acidentado	POLICIA MILITAR DE MINAS GERAIS	5 PEL/4 CIA
HMH9793	1250	1250786	PLANURA	Em uso	POLICIA MILITAR DE MINAS GERAIS	5 PEL/4 CIA
QMV0063	1250	1250786	PLANURA	Em uso	POLICIA MILITAR DE MINAS GERAIS	5 PEL/4 CIA
QMV1257	1250	1250786	PLANURA	Em uso	POLICIA MILITAR DE MINAS GERAIS	5 PEL/4 CIA
QUU8761	1250	1250786	PLANURA	Em uso	POLICIA MILITAR DE MINAS GERAIS	5 PEL/4 CIA

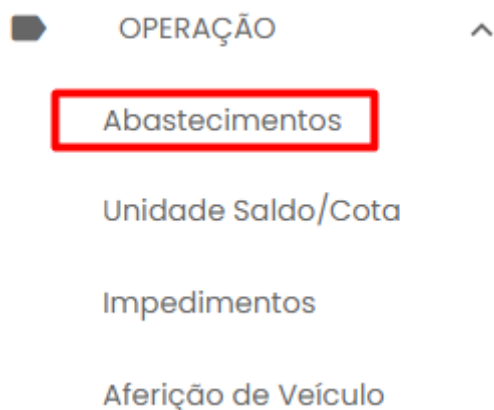
Caso deseje visualizar todos os veículos basta deixar os campos em branco e a lista de todos os veículos cadastrados vinculados à Unidade, sob sua responsabilidade estará disponível para consulta.

Veículo	Código Órgão	Código Unidade	Município	Status	Descrição Órgão	Descrição
BYQ4795	1250	1250549	FRUTAL	Em uso	POLICIA MILITAR DE MINAS GERAIS	P2/4 CIA
GMF5463	1250	1250549	FRUTAL	Em uso	POLICIA MILITAR DE MINAS GERAIS	P2/4 CIA
GTM4758	1250	1253452	FRUTAL	Em uso	POLICIA MILITAR DE MINAS GERAIS	SAS/4 CI
HDN6711	1250	1250786	PLANURA	Manut/Acidentado	POLICIA MILITAR DE MINAS GERAIS	5 PEL/4 C
HLF9095	1250	1255726	FRUTAL	Em uso	POLICIA MILITAR DE MINAS GERAIS	1 PEL/4 C
HMH9784	1250	1255726	FRUTAL	Em uso	POLICIA MILITAR DE MINAS GERAIS	1 PEL/4 C


Lembrando que o cadastro dos veículos é feito através do módulo Frota / SIAD.

2.3.3 PESQUISA DE ABASTECIMENTOS

É possível realizar a pesquisa dos abastecimentos realizados pelos veículos da(s) Unidade(s) sob responsabilidade do GFU.



Para realizar a pesquisa de abastecimentos realizados, é necessário determinar um período de intervalo para que a pesquisa mostre resultado.

Basta clicar no ícone  localizado no canto superior direito da janela e em seguida selecionar as datas inicial e final do período desejado.

Sistema de Gestão Total de Abastecimento

unidata

Abastecimentos

Gestor de Frota da Unidade - POLICIA MILITAR DE MINAS GERAIS

Data Inicial Data Final Posto Bico Órgão/Entidade Unidade Veículo Hodômetro Prod

Linhas por página 10 0-0 de 0

A data inicial e final podem ser digitadas ou selecionadas através do calendário disponível.

Abastecimentos

Gestor de Frota d

Data Inicial 07/12/2021 00:00:00

Data final 07/12/2021 23:59:59

2021
dez 7 00:00

dezenbro 2021

dom seg ter qua qui sex sáb

1 2 3 4

5 6 7 8 9 10 11

12 13 14 15 16 17 18

19 20 21 22 23 24 25

26 27 28 29 30 31

CANCEL OK

Linhas por página

CONFIRMAR CANCELAR

Em seguida clique em



e o resultado será exibido.

Data Inicial	Data Final	Posto	Bico	Órgão/Entidade	Unidade	Veículo
15/12/2020 11:02	15/12/2020 11:04	4CIAIND	2	POLICIA MILITAR DE MINAS GERAIS	1 PEL/4 CIA PM IND/5 RPM	QMV1337
15/12/2020 11:13	15/12/2020 11:15	19CIAIND	1	POLICIA MILITAR DE MINAS GERAIS	4 PEL/4 CIA PM IND/5 RPM	QXW0C35
15/12/2020 14:56	15/12/2020 14:58	4CIAIND	3	POLICIA MILITAR DE MINAS GERAIS	1 PEL/4 CIA PM IND/5 RPM	OPQ9065
15/12/2020 17:42	15/12/2020 17:44	4CIAIND	2	POLICIA MILITAR DE MINAS GERAIS	1 PEL/4 CIA PM IND/5 RPM	QMV1260
15/12/2020 23:17	15/12/2020 23:19	4CIAIND	2	POLICIA MILITAR DE MINAS GERAIS	NJD/4 CIA PM IND/5 RPM	OQM9820
16/12/2020 03:36	16/12/2020 03:38	4CIAIND	2	POLICIA MILITAR DE MINAS GERAIS	1 PEL/4 CIA PM IND/5 RPM	HMH7716

Linhas por página 10 1-10 de 1.880

Estão disponíveis os campos para pesquisa como posto e bico em que ocorreu o abastecimento, órgão e unidade do veículo conforme módulo Frota/ SIAD, placa do veículo, produto abastecido, status do abastecimento, podendo ser: (N) abastecimento normal, (V) abastecimento com impedimento no veículo, (C) abastecimento com impedimento no condutor, (G) abastecimento com impedimento no veículo. O usuário também pode utilizar o campo de pesquisa “condutor”, pesquisando pelo CPF do condutor responsável pelo abastecimento.

2.4 CADASTRO DE PARÂMETROS

O sistema permite parametrizar a liberação ou o bloqueio do abastecimento para Órgão, Unidades e/ou os veículos da frota.

A tela de cadastro de Parâmetros tem as mesmas funcionalidades para Unidade e Veículos.

IMPORTANTE: as regras de abastecimentos definidas para órgão serão replicadas a todas as Unidades. As regras de abastecimentos aplicadas a uma Unidade serão replicadas a todos os veículos da frota da Unidade. Para definir regra de abastecimento a um único veículo, o cadastro do parâmetro deve ser realizado diretamente ao veículo, assim, como a exceção a ser aplicada.

2.4.1 CRIAÇÃO E EDIÇÃO DE PARÂMETROS DE UNIDADE E VEÍCULO

CRIAÇÃO E EDIÇÃO PARÂMETROS DE UNIDADE

Para criação e edição de parâmetros e cota da Unidade, basta clicar em CADASTRO em seguida UNIDADES.




- CADASTRO ^
 - Condutor
 - Unidades**
 - VEÍCULOS v
 - USUÁRIOS v
- OPERAÇÃO v
- RELATÓRIOS v
- AJUDA v
- SAIR

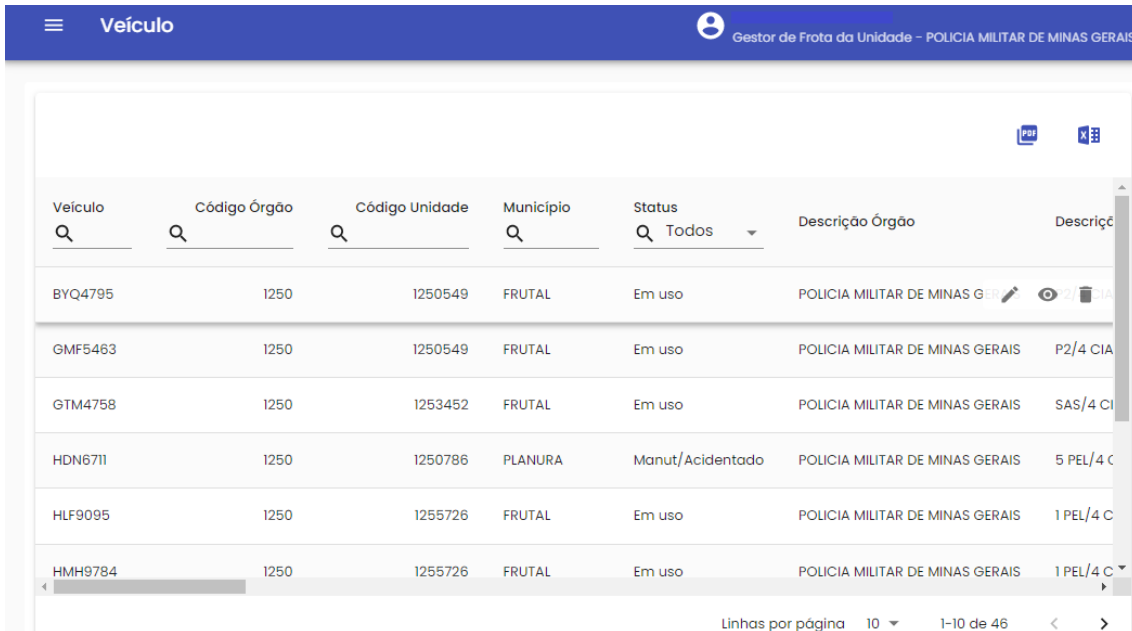
CRIAÇÃO E EDIÇÃO PARÂMETROS DE VEÍCULOS

Para criação e edição de parâmetros e cota do(s) Veículo(s), basta clicar em CADASTRO em seguida na pasta VEÍCULOS e em VEÍCULOS.



- CADASTRO ^
 - Condutor
 - Unidades
 - VEÍCULOS** ^
 - Veículos**
 - USUÁRIOS v
- OPERAÇÃO v
- RELATÓRIOS v
- AJUDA v
- SAIR

Na aba escolhida (Unidade ou Veículo), clique em UNIDADES ou VEÍCULOS para visualizar os registros, em seguida clique no botão  para alterar o cadastro.



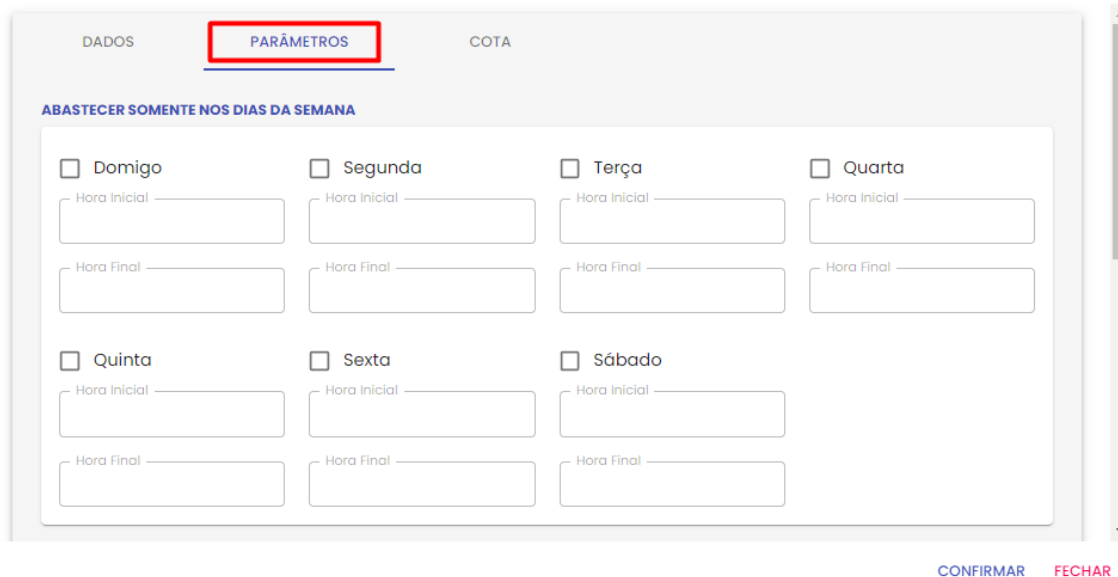
The screenshot shows the 'Veículo' management interface. At the top, there is a blue header with a menu icon, the title 'Veículo', a user profile icon, and the text 'Gestor de Frota da Unidade - POLICIA MILITAR DE MINAS GERAIS'. Below the header is a search bar and a table of vehicle records. The table has columns for 'Veículo', 'Código Órgão', 'Código Unidade', 'Município', 'Status', 'Descrição Órgão', and 'Descrição'. The records are as follows:

Veículo	Código Órgão	Código Unidade	Município	Status	Descrição Órgão	Descrição
BYQ4795	1250	1250549	FRUTAL	Em uso	POLICIA MILITAR DE MINAS GERAIS	
GMF5463	1250	1250549	FRUTAL	Em uso	POLICIA MILITAR DE MINAS GERAIS	P2/4 CIA
GTM4758	1250	1253452	FRUTAL	Em uso	POLICIA MILITAR DE MINAS GERAIS	SAS/4 CI
HDN6711	1250	1250786	PLANURA	Manut/Acidentado	POLICIA MILITAR DE MINAS GERAIS	5 PEL/4 C
HLF9095	1250	1255726	FRUTAL	Em uso	POLICIA MILITAR DE MINAS GERAIS	1 PEL/4 C
HMH9784	1250	1255726	FRUTAL	Em uso	POLICIA MILITAR DE MINAS GERAIS	1 PEL/4 C

At the bottom of the table, there is a pagination control showing 'Linhas por página 10' and '1-10 de 46'.

Cada registro de Unidade ou Veículo, contem a aba PARAMETROS disponível para modificação. Após selecionar o item que deseja parametrizar, clique na aba PARAMETROS.

Cadastro de Veículo



The screenshot shows the 'PARAMETROS' tab in the vehicle registration form. The tab is highlighted with a red box. Below the tab, there is a section titled 'ABASTECER SOMENTE NOS DIAS DA SEMANA'. This section contains seven checkboxes for the days of the week: Domingo, Segunda, Terça, Quarta, Quinta, Sexta, and Sábado. Each checkbox is followed by two input fields for 'Hora Inicial' and 'Hora Final'. At the bottom right of the form, there are two buttons: 'CONFIRMAR' and 'FECHAR'.

Campos de edição: os campos de edição são idênticos para parametrização da Unidade e Veículo.

ABASTECER SOMENTE NOS DIAS DA SEMANA:

É possível definir o(s) dia(s) da semana e o horário(s) permitido para o abastecimento da(s) Unidade(s) e/ou Veículo(s) da(s) Unidade(s). Desta forma, fica a restrição de abastecimento dentro do horário e dia definido.

Para realizar a parametrização de dia e hora para abastecimento, basta marcar o dia desejado e marcar a Hora Inicial e Hora final da restrição.

Cadastro de Veículo

DADOS **PARÂMETROS** COTA

ABASTECER SOMENTE NOS DIAS DA SEMANA

<input type="checkbox"/> Domigo	<input checked="" type="checkbox"/> Segunda ⁱ	<input checked="" type="checkbox"/> Terça ⁱ	<input type="checkbox"/> Quarta
Hora Inicial _____ Hora Final _____	Hora Inicial 08:00 Hora Final 19:00	Hora Inicial 09:00 Hora Final 20:00	Hora Inicial _____ Hora Final _____
<input type="checkbox"/> Quinta	<input type="checkbox"/> Sexta	<input type="checkbox"/> Sábado	
Hora Inicial _____ Hora Final _____	Hora Inicial _____ Hora Final _____	Hora Inicial _____ Hora Final _____	

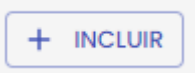
CONFIRMAR FECHAR

BLOQUEAR ABASTECIMENTO NAS DATAS:

É possível também bloquear o abastecimento da(s) Unidade(s) e/ou Veículo(s) da Unidade(s) para determinada(s) data(s).

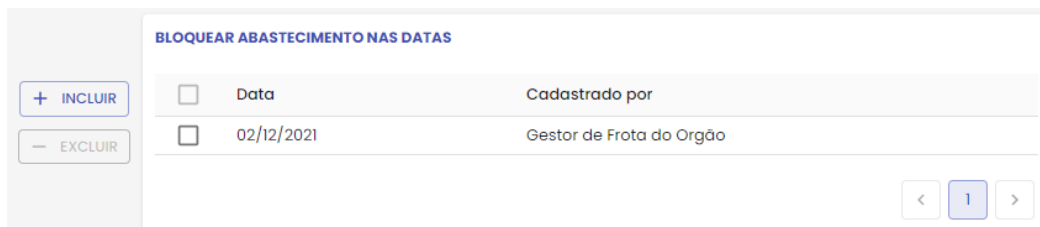
Exemplo: bloqueio de abastecimento em feriados.

Para realizar a restrição do abastecimento em datas específicas, basta clicar no botão



, selecionar a data através do calendário e clicar no botão

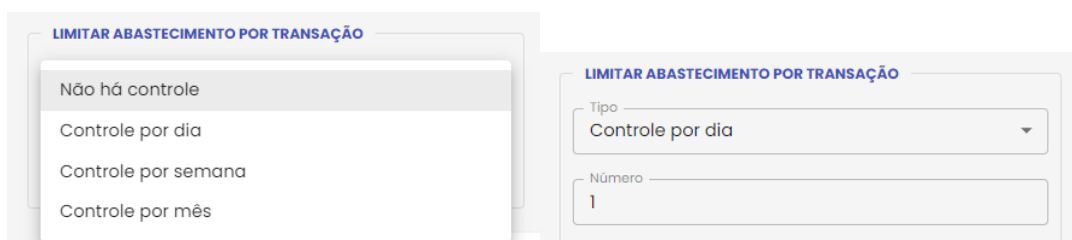
CONFIRMAR



LIMITAR ABASTECIMENTO POR TRANSAÇÃO:

Outro recurso de parametrização de abastecimento é a limitação por transação. O sistema permite restringir o número de abastecimento da(s) Unidade(s) e/ ou Veículo(s) da Unidade no dia, semana ou mês. Ou seja, quantas vezes o(s) veículo(s) da(s) Unidade(s) poderá abastecer no período determinado.

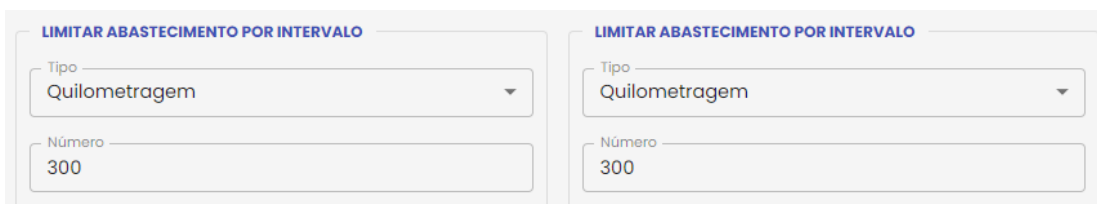
Para fazer a restrição de quantidade permitida para abastecimento por transação, basta selecionar a opção de ocorrência por dia, semana ou mês, em seguida digitar o número de ocorrência que o abastecimento poderá ocorrer.



LIMITAR ABASTECIMENTO POR INTERVALO:

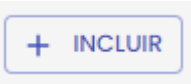
O GFU poderá limitar o abastecimento da(s) Unidade(s) e/ou Veículo(s) da(s) Unidade(s) através da restrição de parâmetro de intervalo entre um abastecimento e outro. Basta escolher entre intervalo de tempo em horas ou quilometragem mínima.

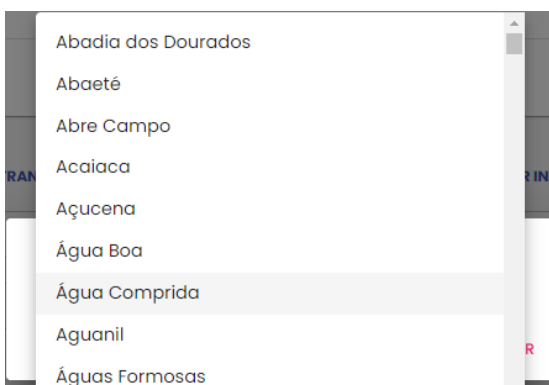
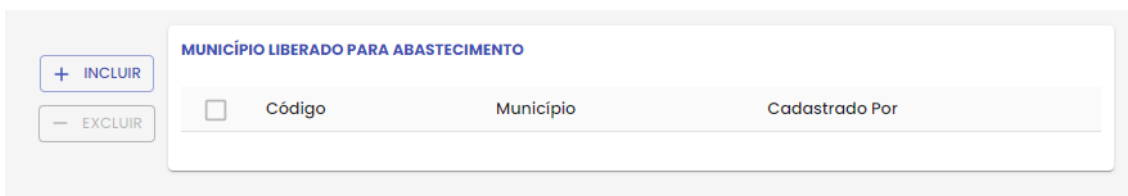
Clique em tipo de intervalo escolha a opção desejada e no campo Número, digite o valor do intervalo de horas ou quilômetros percorridos.




MUNICÍPIO LIBERADO PARA ABASTECIMENTO:

Através do sistema o GFU poderá limitar os municípios ao qual a(s) Unidade(s) e/ou Veículo(s) da(s) Unidade(s) poderá(o) abastecer.

Basta clicar no botão **INCLUIR**  e selecionar o(s) município(s) desejado(s).



Em seguida clicar no botão **CONFIRMAR** .

MUNICÍPIO LIBERADO PARA ABASTECIMENTO

<input type="checkbox"/>	Código	Município	Cadastrado Por
<input type="checkbox"/>	3100609	Água Boa	Gestor de Frota do Orgão
<input type="checkbox"/>	3124005	Ervália	Gestor de Frota do Orgão

< 1 >

Os parâmetros de abastecimento estarão configurados para a(s) Unidade(s) e Veículo(s) específico(s).

Cadastro de Veículo

DADOS **PARÂMETROS** COTA

ABASTECER SOMENTE NOS DIAS DA SEMANA

<input type="checkbox"/> Domingo	<input checked="" type="checkbox"/> Segunda ⁱ	<input checked="" type="checkbox"/> Terça ⁱ	<input type="checkbox"/> Quarta
Hora Inicial _____	Hora Inicial 08:00	Hora Inicial 09:00	Hora Inicial _____
Hora Final _____	Hora Final 19:00	Hora Final 20:00	Hora Final _____
<input type="checkbox"/> Quinta	<input type="checkbox"/> Sexta	<input type="checkbox"/> Sábado	
Hora Inicial _____	Hora Inicial _____	Hora Inicial _____	
Hora Final _____	Hora Final _____	Hora Final _____	

CONFIRMAR FECHAR

BLOQUEAR ABASTECIMENTO NAS DATAS

<input type="checkbox"/>	Data	Cadastrado por
<input type="checkbox"/>	02/12/2021	Gestor de Frota do Orgão

< 1 >

LIMITAR ABASTECIMENTO POR TRANSAÇÃO

Tipo: Controle por dia

Número: 1

LIMITAR ABASTECIMENTO POR INTERVALO

Tipo: Quilometragem

Número: 300

<input type="checkbox"/>	Código	Município	Cadastrado Por
<input type="checkbox"/>	3100609	Água Boa	Gestor de Frota do Órgão
<input type="checkbox"/>	3124005	Ervália	Gestor de Frota do Órgão

2.5 DISTRIBUIÇÃO DE COTA / SALDO

O sistema permite parametrizar a liberação ou o bloqueio do abastecimento para Unidades e/ou veículos. É possível distribuir cota de combustível do Órgão para uma Unidade de frota e/ou para um veículo. A distribuição poderá ser feita através da rotina de distribuição de cota e será estabelecida por combustível: Álcool, Diesel ou Gasolina. Após a distribuição da cota, é possível alterá-la ou redistribuí-la.

O limite para distribuição de cota para as Unidades o saldo total de combustível do Órgão / Entidade. Ao determinar cota para uma Unidade, o limite da Unidade passa a ser o volume distribuído pelo Gestor de Frota do Órgão / entidade. E, à medida que forem realizados abastecimentos, o limite passa a ser o saldo da cota disponibilizada (cota – abastecimentos realizados).

É importante ressaltar que é necessário distribuir inicialmente cota para Unidade para, em seguida, distribuir cota para um veículo oficial específico. Além disso, o gestor de frota de Unidade responsável por mais de uma Unidade poderá redistribuir cota entre estas Unidades.

IMPORTANTE: A transferência de veículos entre Unidades do mesmo Órgão/ Entidade ocorrerá por meio do SIAD. Se o veículo movimentado tiver controle por cota, seu saldo remanescente deve voltar à Unidade a qual ele se encontrava.

IMPORTANTE: a operação de distribuição de cota / saldo não será habilitada na base histórica do SGTA.

Para realizar a distribuição de cota entre as Unidades sob sua responsabilidade, basta clicar em OPERAÇÃO e em seguida, em UNIDADE SALDO / COTA.

- CADASTRO ▼
- OPERAÇÃO ▲
- Abastecimentos
 - Unidade Saldo/Cota
 - Impedimentos
 - Aferição de Veículo
- RELATÓRIOS ▼
- AJUDA ▼
- SAIR

2.5.1 TRANSFERÊNCIA DE SALDO ENTRE UNIDADES


Após clicar em executar pesquisa, é necessário selecionar a Unidade Destino para a qual será transferida a cota.

É possível realizar busca através dos campos disponíveis: nome do órgão, código e nome da unidade e status conforme módulo Frota / SIAD.

Unidade Saldo/Cota			
Nome do Órgão	Código	Nome da Unidade	Status
<input type="text"/>	<input type="text"/>	<input type="text"/>	<input type="text"/> Todos ▼
POLICIA MILITAR DE MINAS GERAIS	1250785	1 GP PM/3 PEL PM/4 CIA PM IND	Ativa
POLICIA MILITAR DE MINAS GERAIS	1250782	1 GP/2 PEL/4 CIA PM IND/5 RPM	Ativa
POLICIA MILITAR DE MINAS GERAIS	1255726	1 PEL/4 CIA PM IND/5 RPM	Ativa
POLICIA MILITAR DE MINAS GERAIS	1250783	2 GP/2 PEL PM/4 CIA PM IND/5 RPM	Ativa
POLICIA MILITAR DE MINAS GERAIS	1250795	2 GP/3 PEL/4 CIA PM IND/5 RPM	Ativa
POLICIA MILITAR DE MINAS GERAIS	1250784	4 PEL/4 CIA PM IND/5 RPM	Ativa

Linhas por página 10 ▼ 1-10 de 11 < >

Cód. Produto	Nome Produto	Saldo

Com a Unidade de Destino selecionada clique no botão  .

No campo Unidade Origem, selecione a Unidade da qual deseja retirar o saldo para efetivar a transferência.

Transferência Saldo/Cota Entre Unidades

Unidade Destino

Selecione a Unidade de Origem

Unidade Origem

Produto

Saldo Distribuir

Saldo Transferir

[CONFIRMAR](#) [FECHAR](#)

Selecione o produto que deseja transferir saldo.

Transferência Saldo/Cota Entre Unidades

Unidade Destino
1 PEL/4 CIA PM IND/5 RPM

Selecione a Unidade de Origem

Unidade Origem
1 PEL/4 CIA PM IND/5 RPM

Produto

ALCOOL
DIESEL
GASOLINA

CONFIRMAR FECHAR

Após selecionar o produto, aparecerá o saldo disponível para distribuir.

O saldo disponível é o saldo limite para transferência de cota para outra Unidade.

Não é possível distribuir cota se não houver saldo disponível. Para obter saldo, é necessário solicitar ao Gestor de Frota de Órgão.

No campo Saldo Transferir, digite o valor que deseja transferir para a Unidade de Destino.

Transferência Saldo/Cota Entre Unidades

Unidade Destino
1 PEL/4 CIA PM IND/5 RPM

Selecione a Unidade de Origem

Unidade Origem
1 GP PM/3 PEL PM/4 CIA PM IND

Produto
GASOLINA

Saldo Distribuir
5000

Saldo Transferir
1000

CONFIRMAR FECHAR

CONFIRMAR

Em seguida clique em **CONFIRMAR**. O sistema salvará o saldo para a unidade de destino.

Atualizado com sucesso!

2.5.2 PESQUISA DE SALDO POR UNIDADE

Para pesquisar o saldo disponível de uma Unidade, basta clicar em OPERAÇÃO, em seguida UNIDADE SALDO/COTA e selecionar a Unidade desejada.

É possível realizar busca através dos campos disponíveis: nome do órgão, código, nome da unidade e status conforme módulo Frota / SIAD.

Nome do Órgão	Código	Nome da Unidade	Status
Q	Q	Q	Q Todos
POLICIA MILITAR DE MINAS GERAIS	1250785	1 GP PM/3 PEL PM/4 CIA PM IND	Ativa
POLICIA MILITAR DE MINAS GERAIS	1250782	1 GP/2 PEL/4 CIA PM IND/5 RPM	Ativa
POLICIA MILITAR DE MINAS GERAIS	1255726	1 PEL/4 CIA PM IND/5 RPM	Ativa
POLICIA MILITAR DE MINAS GERAIS	1250783	2 GP/2 PEL PM/4 CIA PM IND/5 RPM	Ativa
POLICIA MILITAR DE MINAS GERAIS	1250795	2 GP/3 PEL/4 CIA PM IND/5 RPM	Ativa
POLICIA MILITAR DE MINAS GERAIS	1250784	4 PEL/4 CIA PM IND/5 RPM	Ativa

Linhas por página 10 1-10 de 11

No campo Saldo é possível verificar a cota do produto disponível para a Unidade.

Cód. Produto	Nome Produto	Saldo
ALCOOL	ALCOOL	5.000,0
DIESEL	DIESEL	5.000,0
GASOLINA	GASOLINA	4.000,0

2.5.3 INCLUSÃO DE COTA PARA VEÍCULO OFICIAL

Através do SGTA é possível definir cota para veículo(s) específico(s) da frota. Esta opção será permitida somente quando houver cota definida a Unidade do veículo.

Para inserir cota para um determinado veículo oficial, basta clicar em CADASTRO e, em seguida, na pasta VEÍCULOS e em VEÍCULOS.




Selecionar o veículo desejado através da pesquisa.

É possível realizar busca através dos campos disponíveis: veículo, código do órgão, código da unidade, município e status conforme módulo Frota / SIAD.

Veículo	Código Órgão	Código Unidade	Município	Status	Descrição Órgão	Descrição
BYQ4795	1250	1250549	FRUTAL	Em uso	POLICIA MILITAR DE MINAS GERAIS	
GMF5463	1250	1250549	FRUTAL	Em uso	POLICIA MILITAR DE MINAS GERAIS	P2/4 CIA
GTM4758	1250	1253452	FRUTAL	Em uso	POLICIA MILITAR DE MINAS GERAIS	SAS/4 CIA
HDN6711	1250	1250786	PLANURA	Manut/Acidentado	POLICIA MILITAR DE MINAS GERAIS	5 PEL/4 CIA
HLF9095	1250	1255726	FRUTAL	Em uso	POLICIA MILITAR DE MINAS GERAIS	1 PEL/4 CIA
HMH9784	1250	1255726	FRUTAL	Em uso	POLICIA MILITAR DE MINAS GERAIS	1 PEL/4 CIA

Linhas por página 10 1-10 de 46

Após selecionar o veículo, basta clicar em Editar  para habilitar a função de inclusão de cota.

Na tela de veículo é necessário clicar na aba COTA

Cadastro de Veículo

DADOS PARÂMETROS **COTA**

+ INCLUIR
ATUALIZAR
- EXCLUIR

COTA DO VEÍCULO

Código	Produto	Cota	Saldo Cota
--------	---------	------	------------

CONFIRMAR FECHAR

Clicar no botão **+ INCLUIR**, escolher o produto que deseja incluir (álcool, gasolina ou diesel). E informar a quantidade de volume que deseja disponibilizar como cota para o veículo selecionado.

Cadastro de Veículo

DADOS PARÂMETROS COTA

+ INCLUIR
ATUALIZAR
- EXCLUIR

COTA DO VEÍCULO

Produto
GASOLINA

Cota
100

Saldo Cota

CONFIRMAR FECHAR

CONFIRMAR FECHAR

Em seguida basta clicar em **CONFIRMAR**.

Abrirá a mensagem informando que a alteração só será salva após clicar no botão confirmar da janela de “Cadastro de veículo”.

A alteração só será salva após o clique no botão **CONFIRMAR**

O veículo fica cadastrado com a cota definida.

Cadastro de Veículo

Código	Produto	Cota	Saldo Cota
2	GASOLINA	100,0	100,0

Em seguida basta clicar em

CONFIRMAR

Aparecerá a mensagem abaixo.

Veículo atualizado com sucesso!

2.6 ABASTECIMENTO DE VEÍCULOS

Todo abastecimento realizado na rede de postos próprios do Estado será controlado pelo SGTA e será liberado e registrado automaticamente no sistema após a validação dos seguintes requisitos:

- ✓ Órgão / Entidade com saldo disponível para o abastecimento;
- ✓ Veículo com dispositivo eletrônico instalado e com destinação “em uso” no módulo Frota / SIAD;
- ✓ Condutor ativo e com senha cadastrada no módulo Frota / SIAD;
- ✓ Veículo com atendimento aberto no módulo Frota / SIAD.

ABASTECIMENTOS VEDADOS NO SGTA:

- ✓ Veículo não cadastrado no módulo Frota / SIAD;
- ✓ Veículo inativo no módulo Frota / SIAD;
- ✓ Veículo em Manutenção / Acidentado no módulo Frota / SIAD;
- ✓ Condutor inativo no módulo Frota / SIAD.

ABASTECIMENTOS COM IMPEDIMENTO:

O Gestor de Frota de Unidade deverá realizar a liberação de abastecimentos por motivos de impedimentos de veículos, condutores ou decorrentes de parâmetros incluídos.

Se o Gestor possuir e-mail cadastrado no SGTA, sempre que ocorrer algum impedimento em veículo oficial da frota do Órgão / Entidade, o sistema lhe enviará uma mensagem para que ele possa tomar conhecimento da situação e realizar as medidas que julgar necessárias.

Central de Mensagens

The screenshot shows a 'Central de Mensagens' window with a vertical scrollbar on the right. It contains two alert messages, each with a yellow warning triangle icon and a checkbox for 'Marcar como lido'. The first message is dated '29/11/2021 10:56' and is titled 'Impedimentos Detran', stating 'Existem 6 veículos com status de 'impedimento no Detran''. The second message is also dated '29/11/2021 10:56' and is titled 'Abastecimento pendente no SIAD', stating 'Existem 26 veículos com status de 'Abastecimento pendente no SIAD''. A blue 'OK' button is located at the bottom right of the window.

O alerta ficará aparecendo frequentemente para o Gestor até que o mesmo selecione a opção Marcar como lido .

As causas de impedimentos poderão ser:

- ✓ Status do veículo ou condutor no sistema, como: veículo com impedimento no DETRAN, condutor sem senha, condutor com impedimento no DETRAN, condutor com impedimento no RH;
- ✓ Restrição gerada no sistema em decorrência de definição de parâmetros como: limite de vezes para abastecimento no período, cota disponível para Unidade e/ou veículo, intervalo de quilometragem entre um abastecimento e outro, restrição de município que pode abastecer;
- ✓ Bloqueio do condutor ao errar a senha mais de 03 (três) vezes.
- ✓ Veículo sem atendimento aberto no módulo Frota / SIAD.

2.6.1 LISTA DE IMPEDIMENTO

Caso haja alguma divergência/impedimento no veículo e/ou nos dados do condutor, o sistema trava o abastecimento e é necessária a liberação pelo GFO ou pelo GFU através do SGTA para que seja possível abastecer.

Segue abaixo os possíveis impedimentos.

Condutor

- ✓ Condutor com impedimento no DETRAN;
- ✓ Condutor com impedimento no RH;
- ✓ Condutor sem senha cadastrada;
- ✓ Condutor com senha bloqueada.

Veículo

- ✓ Veículo sem atendimento aberto no SIAD;
- ✓ Veículo com impedimento no DETRAN;
- ✓ Abastecimento anterior pendente no SIAD.

Parâmetros

- ✓ Veículo com restrição para a data;
- ✓ Veículo com restrição para o dia da semana;
- ✓ Veículo com restrição para o município;
- ✓ Veículo com restrição pelo número de transações;
- ✓ Veículo com restrição por KM/tempo;
- ✓ Órgão com restrição para a data;
- ✓ Órgão com restrição para o dia da semana;
- ✓ Órgão com restrição para o município;
- ✓ Órgão com restrição pelo número de transações;
- ✓ Órgão com restrição por KM/tempo;
- ✓ Unidade com restrição para a data;
- ✓ Unidade com restrição para o dia da semana;
- ✓ Unidade com restrição para o município;
- ✓ Unidade com restrição pelo número de transações;
- ✓ Unidade com restrição por KM/tempo.

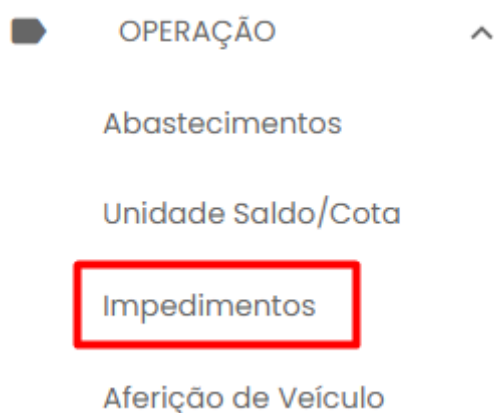
São **vedados** os abastecimentos de veículos e condutores **não cadastrados** ou **inativos** no módulo Frota/SIAD.

Também são **vedados** os abastecimentos de veículos fora de uso (estocados, cedidos, permitidos o uso, a vender, etc.), veículo com status manutenção / acidentado no SIAD e, nos casos, em que o condutor pertence a Órgão diferente do Órgão do veículo.

2.6.2 LIBERAÇÃO DE IMPEDIMENTOS

IMPORTANTE: a operação de liberação de impedimentos não será habilitada na base histórica do SGTA.

Para realizar a liberação de impedimentos basta clicar no módulo OPERAÇÃO, em seguida IMPEDIMENTOS.




O sistema mostrará todos os impedimentos gerados na tentativa de abastecimento.

São apresentados os dados da placa do veículo, posto no qual foi realizado a tentativa de abastecimento, código da Unidade, código do Órgão, nome do condutor, data e hora do registro, tipo de impedimento V para veículo, C para condutor, G para veículo condutor e o status da confirmação do impedimento P pendente.

Veículo	Nome	Login	Cód Liberação	Cód Posto	Posto	Cód Unidade	Cód Orgao	CPF C
PEH7C32			178723	14	CMI	1251396	1250	

Linhas por página 10 1-1 de 1

Selecione o impedimento a ser liberado e em seguida clique em 

O sistema abrirá a tela de liberação do impedimento.

Cadastro de Veículo

Libera Abastecimento:

Horas Valida:

Justificativa:

[CONFIRMAR](#) [FECHAR](#)

Libera abastecimento: selecione a opção NÃO ou SIM.

Horas Válidas: tempo limite para o veículo ser abastecido após a liberação do abastecimento.

O tempo corresponde ao período que o condutor terá para abastecer o veículo após a liberação não poderá ultrapassar de 8 horas.

Justificativa: descrição do motivo pelo qual a liberação foi feita.

Após o preenchimento clique em Salvar **CONFIRMAR** . O sistema avisará que o impedimento foi liberado.



2.7 COLOCAR VEÍCULO DA FROTA EM AFERIÇÃO

Através do sistema o Gestor de Frota de Unidade, poderá colocar os veículos da frota em aferição. . O sistema de aferição tem como objetivo aferir o hodômetro do veículo de acordo com o dispositivo DVEC, igualando os valores do painel do veículo e o registro no aparelho, minimizando o impacto no cálculo de desempenho do veículo.

IMPORTANTE: o veículo quem está em modo de aferição de DVEC não há captura automática do hodômetro pelo TCA no momento do abastecimento. O sistema solicita ao condutor a digitação do hodômetro do veículo.

IMPORTANTE: a operação de colocar o veículo em aferição não será habilitada na base histórica do SGTA.

Para colocar o veículo em aferição, basta clicar em OPERAÇÃO e, em seguida, Aferição de Veículo.



OPERAÇÃO



Abastecimentos

Unidade Saldo/Cota

Impedimentos

Aferição de Veículo

O sistema abrirá a tela de pesquisa de veículo

Aferição de Veículo

Veículo	Cód Órgão	Cód Unidade	Status	Em Manutenção	Em Aferição	Desc Órgão
Q	Q	Q	Q	Q Todos	Q Todos	
AAN6227	1250	1259051	Em uso	Não	Não	POLICIA MILITAR DE MINAS GERAIS
AAN7883	1250	1259051	Em uso	Não	Não	POLICIA MILITAR DE MINAS GERAIS
ABA0201	1250	1259051	Em uso	Não	Não	POLICIA MILITAR DE MINAS GERAIS
ABA0229	1250	1251009	Em uso	Não	Não	POLICIA MILITAR DE MINAS GERAIS
AIC7746	1250	1259051	Em uso	Não	Não	POLICIA MILITAR DE MINAS GERAIS
AIC8432	1250	1259051	Em uso	Não	Não	POLICIA MILITAR DE MINAS GERAIS

Linhas por página 10 1-10 de 12.575

É possível realizar a pesquisa do veículo utilizando um dos campos de filtro disponíveis, como Veículo, Código Órgão, Código da Unidade, Status do veículo (de acordo com o módulo Frota / SIAD), veículo com o DVEC em manutenção ou em aferição. Caso deseje visualizar todos os veículos da frota, basta não preencher os filtros de pesquisa.

Para realizar a ação é necessário validar se o sistema permite colocar o veículo desejado em aferição através da coluna “Permite incluir em Aferição”.

Para localizar a coluna, basta utilizar a barra de rolagem disponível.

Aferição de Veículo

Renav	Vol Tanque	Totalizador	Hodômetro confirm.	Aferição DVEC	Tipo DVEC	Permite incluir em aferição
770	75,0	318.057,2	0	0	ND	NAO PERMITE
741	85,0	9.317,0	0	0	CAN	NAO PERMITE
92	80,0	148.368,0	0	0	ND	NAO PERMITE
77	70,0	91.135,0	0	0	CAN	NAO PERMITE
082	75,0	206.465,0	0	0	PULSO	PERMITE
310	55,0	69.903,4	0	0	CAN	NAO PERMITE

Linhas por página 25 1-25 de 12.575


Somente os veículos com o tipo de **DVEC pulso** e com status em aferição e em manutenção **não** poderão ser incluídos em aferição pelo GFO.

Definição:

Tipo DVEC CAN - Can-Am Commander (Central de comunicação): o dispositivo DVEC realiza a captura do hodômetro diretamente do painel do veículo de forma integral.

Tipo DVEC Pulso: o dispositivo DVEC utiliza uma constante que transforma a quantidade de pulso gerado em um quilometro rodado.

Tipo DVEC ND: tipo de sistema não identificado, pois o veículo em questão não realizou abastecimento em postos automatizados até o momento.

Após selecionar o veículo e certificar que o sistema permite incluir o veículo em aferição , basta clicar no botão  , abrir a janela seguinte:

Aferição de Veículo

Incluir Veículo em Aferição: EVC4786

Na tela seguinte, clicar no botão .

O sistema confirmará a ação.

Registro Alterado



IMPORTANTE: a digitação correta do hodômetro no TCA conforme dados do painel do veículo é importante para que a aferição ocorra em conformidade. Em casos de divergência o sistema colocará o veículo em manutenção, informando ao GFU a necessidade de enviar o veículo para manutenção do dispositivo DVEC. Enquanto o veículo estiver em manutenção de dispositivo o hodômetro deverá ser informado manualmente pelo condutor no momento do abastecimento.

2.8 NOTIFICAÇÕES DO SISTEMA

O GFU receberá no e-mail cadastrado notificações de alerta do sistema relativas às atividades que estão sendo realizadas nos Postos Próprios.

Notificações:

Impedimentos de veículos, condutores ou decorrentes de parâmetros incluídos gerados no sistema.

3. TELEFONE DE SUPORTE

A Unidata disponibiliza o telefone **0800 600 9946** para atendimento ao usuário do sistema SGTA. Através da central de atendimento Unidata o usuário poderá solicitar suporte e tirar dúvidas quanto ao sistema.

Através do Call Center é possível:

- Solicitar código de abastecimento por contingência;
- Solicitar suporte ao sistema, manutenção do TCA, locomoção do técnico físico ao local, etc;
- Apoio em falhas no sistema.

4. RELATÓRIOS

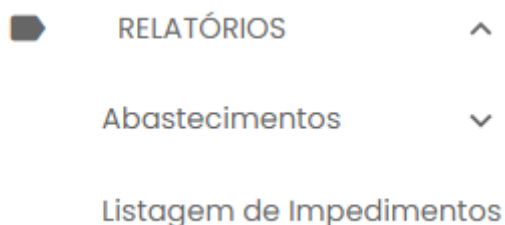
Para melhor gestão das Unidades e Frotas, o sistema permite o acompanhamento das atividades realizadas nos postos próprios através de relatórios gerenciais, operacionais e financeiros. É possível gerar diversos relatórios através do sistema tais como:

abastecimento por período, volume e valor, relatório de consumo de combustível no período por data específica e veículos, abastecimentos de um veículo específico, dados do abastecimento por veículo e relatório de impedimentos por Unidade.

Os relatórios apresentarão registros de abastecimentos e consumo de combustíveis realizados de julho de 2014 a dezembro de 2018 na base histórica do SGTA através do link: <http://sgtahistorico.netfrota.com.br/>.

Os relatórios apresentarão os registros de abastecimentos e consumo de combustíveis realizados a partir de janeiro de 2019 no SGTA Atual através do link: <http://sgta.netfrota.com.br>.

Para acessar os relatórios, basta clicar em RELATÓRIOS e clicar no item do relatório desejado.



4.1 RELATÓRIO ABASTECIMENTO DO VEÍCULO OFICIAL

Através do relatório de Abastecimento do Veículo Oficial o gestor de Unidade poderá pesquisar todos os abastecimentos realizados por um veículo específico.

Para acessar o relatório clique em RELATÓRIOS, ABASTECIMENTOS e em seguida em ABASTECIMENTO DO VEÍCULO OFICIAL.

- RELATÓRIOS ^
- Abastecimentos ^
- Abastecimentos do Veículo Oficial**
- Abastecimentos no Período – Valor
- Abastecimentos no Período – Volume
- Consumo Comb. Unidade no Período – Data
- Abastec. Partida a Frio
- Consumo Comb. Unidade no Período – Veículos
- Dados do Abastecimento do Veículo

Será apresentada a tela de pesquisa.

Abastecimentos do Veículo Oficial

Data Inicial
02/12/2021 00:00:00

Data Final
09/12/2021 23:59:59

Órgão
POLICIA MILITAR DE MINAS GERAIS

Unidade

Produto

Placa

Formato
 PDF Excel

EXIBIR CANCELAR

Data Inicial e Final: através do campo data é possível definir o período de busca do relatório. Pode digitar a data ou acessar através do calendário disponível. É possível definir o intervalo de horas através do campo hora.

Órgão: campo pré definido com o Órgão do Gestor.

Unidade: estarão disponíveis para consulta as Unidades de responsabilidade do Gestor. Escolha a Unidade desejada, ou se preferir, deixe a opção todas.

Unidade

1 GP PM/3 PEL PM/4 CIA PM IND

- 1 CIA PM RV/BPMRV/CPRV
- 1 CIA PTRAN/BPTRAN/1 RPM
- 1 CIA ROTAM/BTL ROTAM
- 1 CIA TM/1 BPM/1 RPM
- 1 ESQ PMONT/R CAT
- 1 GP PM/3 PEL PM/150 CIA PM/35 BPM
- 1 GP PM/3 PEL PM/4 CIA PM IND

Produto: produtos disponíveis para consulta – álcool, gasolina ou diesel. Escolha o produto desejado, ou se preferir, deixe a opção todos.

Produto

GASOLINA

- ALCOOL
- DIESEL
- GASOLINA

Placa: campo digitável para busca de uma placa específica.

Formato de Saída: escolha o formato que deseja o relatório PDF ou XLS.

Formato

PDF Excel

EXIBIR

Após selecionar os campos, clique no botão

Sistema de Gestão Total dos Abastecimentos - SGTA											
Abastecimentos do Veículo Oficial										Página 1 de 1	
Órgão:	POLICIA MILITAR DE MINAS GERAIS					Data Emissão:		01/02/2016			
Período:	01/01/2016 00:00:00 à 10/01/2016 23:59:59					Emissor:		1034859			
Unidade:	Todas										
Placa Veículo:	ORC8082										
Combustível:	TODOS										
Data	Hora Inicial	Posto	Combustível	Município	Condutor	Hodômetro Anterior	Hodômetro Atual	Km Percorrida	Volume	Consumo (Km/L)	Status
01/01/2016	09:52:45	578PM	GASOLINA	São Lourenço	05864286664	75.596,0	75.838,0	242,0	33,8	7,2	N
02/01/2016	22:47:27	578PM	GASOLINA	São Lourenço	05864286664	75.838,0	76.027,0	189,0	23,5	8,0	V
04/01/2016	09:07:34	578PM	GASOLINA	São Lourenço	91855195615	76.027,0	76.238,0	211,0	30,0	7,0	V
05/01/2016	15:06:07	578PM	GASOLINA	São Lourenço	11587812614	76.238,0	76.459,0	221,0	26,1	8,5	N
07/01/2016	11:31:53	578PM	GASOLINA	São Lourenço	07137439640	76.459,0	76.741,0	282,0	38,7	7,3	N
08/01/2016	08:26:22	578PM	GASOLINA	São Lourenço	09382551697	76.741,0	76.871,0	130,0	22,5	5,8	N
09/01/2016	07:05:41	578PM	GASOLINA	São Lourenço	91855195615	76.871,0	76.963,0	92,0	5,2	17,7	N
10/01/2016	06:51:50	578PM	GASOLINA	São Lourenço	59650060634	76.963,0	77.160,0	197,0	36,8	5,4	N

No relatório de Abastecimentos do Veículo Oficial, serão apresentadas as informações de órgão selecionado na pesquisa, período a ser pesquisado, unidade selecionada no filtro, placa do veículo a ser pesquisado, tipo de combustível, data de emissão do relatório e usuário logado no sistema responsável pela geração do relatório. Serão ainda apresentadas as informações da data e hora inicial do abastecimento, posto e município no qual foi realizado o abastecimento, combustível selecionado, CPF do condutor responsável pelo abastecimento, hodometro do veículo no abastecimento anterior, hodometro atual do veículo no abastecimento, km percorrida entre um abastecimento e outro, volume abastecido no veículo, consumo KM/L médio calculado entre um abastecimento e outro e status do abastecimento normal (N) ou com impedimento (C impedimento condutor, V impedimento veículo, O impedimento por parâmetro para Órgão, Unidade e veículo, G para mais de um tipo de impedimento).

4.2 RELATÓRIO ABASTECIMENTO NO PERÍODO – VALOR

Através do sistema o GFU poderá acompanhar o consumo de combustível em valores pela(s) Unidade(s) em um determinado período.

Para acessar o relatório clique em RELATÓRIOS, em seguida ABASTECIMENTOS e por último em ABASTECIMENTOS NO PERÍODO – VALOR.

RELATÓRIOS ^

Abastecimentos ^

Abastecimentos do
Veículo Oficial

Abastecimentos no
Período – Valor

Abastecimentos no
Período – Volume

Consumo Comb.
Unidade no Período –
Data

Abastec. Partida a
Frio

Consumo Comb.
Unidade no Período –
Veículos

Dados do
Abastecimento do
Veículo

O sistema abrirá a tela com filtros para pesquisa e geração do relatório.

Abastecimento da Unidade no Período – Valor

Data Inicial
02/12/2021 00:00:00

Data Final
09/12/2021 23:59:59

Órgão
POLICIA MILITAR DE MINAS GERAIS

Unidade

Produto

Placa

Agrupamento
Listagem

Formato

PDF Excel

EXIBIR

CANCELAR

Data Inicial e Final: através do campo data é possível definir o período de busca do relatório. Pode digitar a data ou acessar através do calendário disponível. É possível definir o intervalo de horas através do campo hora.

Órgão: campo pré definido com o Órgão do Gestor.

Unidade: estarão disponíveis para consulta as Unidades de responsabilidade do Gestor. Escolha a Unidade desejada, ou se preferir, deixe a opção todas.

Unidade: ▼

- TODOS
- 21 COMPANHIA PM/34 BPM
- 3 PEL PM/276 CIA PM/57 BPM
- 1 GP/3 PEL PM/276 CIA PM/57 BPM
- 2 GP/3 PEL PM/276 CIA PM/57 BPM
- 2 GP/2 PEL PM/276 CIA PM/57 BPM
- 277 CIA PM/57 BPM
- 2 PEL PM/277 CIA PM/57 BPM
- 1 GP/3 PEL PM/277 CIA PM/57 BPM
- 4 PEL PM/276 CIA PM/57 BPM

Produto: produtos disponíveis para consulta – álcool, gasolina ou diesel. Escolha o produto desejado, ou se preferir, deixe a opção todos.

Produto ▲

- ALCOOL
- DIESEL
- GASOLINA

Placa: o campo placa do veículo é opcional. Caso deixe em branco, o relatório trará no resultado, todos os registros dos veículos que abasteceram no período e demais parâmetros solicitados.

Agrupamento: é possível agrupar o relatório por placas dos veículos ou listagem completa.

▼

- Listagem
- Placa

Formato de Saída: escolha o formato que deseja o relatório PDF ou XLS.

Formato

PDF Excel

EXIBIR

Após selecionar os campos, clique no botão

Sistema de Gestão Total dos Abastecimentos - SGTA									
Abastecimento da Unidade no Período - Valor									
Órgão: POLICIA MILITAR DE MINAS GERAIS Período: 01/01/2016 00:00:00 a 10/01/2016 23:59:59 Unidade: Todas Combustível: Todos						Data Emissão: 01/02/2016 Emissor: 1034859			
Data	Hora Início	Posto	Município	Placa	Condutor	Combustível	Preço Unitário R\$	Volume	Valor Total R\$
01/01/2016	09:52:45	57BPM	São Lourenço	ORC8082	05864286664	GASOLINA	2,3223	33,8	78,49
01/01/2016	14:59:52	57BPM	São Lourenço	OQM9224	10257971670	GASOLINA	2,3223	20,2	46,91
02/01/2016	07:52:00	57BPM	São Lourenço	OTM0378	53239717620	GASOLINA	2,3223	21,2	49,23
02/01/2016	22:47:27	57BPM	São Lourenço	ORC8082	05864286664	GASOLINA	2,3743	23,5	55,80
03/01/2016	08:02:51	57BPM	São Lourenço	OQM9224	09382551697	GASOLINA	2,3743	41,1	97,58
04/01/2016	09:07:34	57BPM	São Lourenço	ORC8082	91855195615	GASOLINA	2,3743	30,0	71,23
04/01/2016	11:52:05	57BPM	São Lourenço	JHM5072	08421616609	DIESEL	2,3632	66,3	156,68
05/01/2016	07:18:20	57BPM	São Lourenço	OQM9224	59650060634	GASOLINA	2,3743	44,2	104,94
05/01/2016	09:03:41	57BPM	São Lourenço	OTM0378	53239717620	GASOLINA	2,3743	15,8	37,51
05/01/2016	10:10:15	57BPM	São Lourenço	DQ8464	03898676676	GASOLINA	2,3743	5,1	12,11
05/01/2016	15:06:07	57BPM	São Lourenço	ORC8082	11587812614	GASOLINA	2,3223	26,1	60,61
05/01/2016	16:02:40	57BPM	São Lourenço	ORC8774	04291039646	GASOLINA	2,3223	33,5	77,80
05/01/2016	16:11:23	57BPM	São Lourenço	OQM8403	04291039646	GASOLINA	2,3223	37,0	85,93
05/01/2016	18:10:44	57BPM	São Lourenço	OTM8035	03399438664	GASOLINA	2,3223	31,0	71,99
06/01/2016	11:42:33	57BPM	São Lourenço	HXX1035	81181671604	GASOLINA	2,3223	38,0	88,25
06/01/2016	15:05:35	57BPM	São Lourenço	OQM9224	11587812614	GASOLINA	2,3223	31,1	72,25
06/01/2016	16:32:09	57BPM	São Lourenço	ORC8778	05864286664	GASOLINA	2,3223	39,9	92,66
07/01/2016	11:31:53	57BPM	São Lourenço	ORC8082	07137439640	GASOLINA	2,3223	38,7	89,87
07/01/2016	15:08:03	57BPM	São Lourenço	OQM9224	05242253622	GASOLINA	2,3223	25,8	59,92
08/01/2016	08:05:33	57BPM	São Lourenço	OTM0378	03349308635	GASOLINA	2,3223	25,7	59,68
08/01/2016	08:26:22	57BPM	São Lourenço	ORC8082	09382551697	GASOLINA	2,3223	22,5	52,25
08/01/2016	16:01:05	57BPM	São Lourenço	OQM8403	98949810620	GASOLINA	2,3223	40,1	93,12
08/01/2016	23:00:08	57BPM	São Lourenço	OQM9224	05242253622	GASOLINA	2,3223	33,0	76,64
09/01/2016	01:24:45	57BPM	São Lourenço	HXX1035	10107293730	GASOLINA	2,3223	18,2	42,27
09/01/2016	07:05:41	57BPM	São Lourenço	ORC8082	91855195615	GASOLINA	2,3223	5,2	12,08
09/01/2016	14:31:23	57BPM	São Lourenço	OP8465	10989771733	GASOLINA	2,3223	7,1	16,49
09/01/2016	16:12:40	57BPM	São Lourenço	OTM8035	09382551697	GASOLINA	2,3223	33,4	77,56
09/01/2016	17:55:09	57BPM	São Lourenço	ORC8774	04291039646	GASOLINA	2,3223	24,5	56,90
10/01/2016	06:51:50	57BPM	São Lourenço	ORC8082	59650060634	GASOLINA	2,3223	36,8	85,46
10/01/2016	15:55:29	57BPM	São Lourenço	OQM9224	08421616609	GASOLINA	2,3223	20,8	48,30
Total								869,6	2.030,49

Estarão disponíveis no relatório as informações: Órgão selecionado na pesquisa, período selecionado, Unidade especificada no filtro, combustível utilizado na pesquisa, data de emissão do relatório, usuário logado no SGTA responsável pela emissão do relatório. Serão apresentadas ainda data e hora início do abastecimento, posto e município que ocorreu o abastecimento, placa do veículo abastecido, condutor responsável pelo abastecimento, combustível e volume do abastecimento, preço unitário do combustível e valor total do consumo.

4.3 RELATÓRIO ABASTECIMENTO NO PERÍODO – VOLUME

Através do sistema o GFU poderá acompanhar o volume de combustível consumido pela(s) Unidade(s) em um determinado período.

Para acessar o relatório clique em RELATÓRIOS, em seguida ABASTECIMENTOS e por último em ABASTECIMENTOS NO PERÍODO - VOLUME.

- RELATÓRIOS ^
- Abastecimentos ^
- Abastecimentos do Veículo Oficial
- Abastecimentos no Período – Valor
- Abastecimentos no Período – Volume**
- Consumo Comb. Unidade no Período – Data
- Abastec. Partida a Frio
- Consumo Comb. Unidade no Período – Veículos
- Dados do Abastecimento do Veículo

O sistema abrirá a tela com filtros para pesquisa e geração do relatório.

Abastecimentos da Unidade no Período – Volume

Data Inicial
02/12/2021 00:00:00

Data Final
09/12/2021 23:59:59

Orgão
POLICIA MILITAR DE MINAS GERAIS

Unidade

Produto

Placa

Agrupamento
Listagem

Formato
 PDF Excel

EXIBIR CANCELAR

Data Inicial e Final: através do campo data é possível definir o período de busca do relatório. Pode digitar a data ou acessar através do calendário disponível. É possível definir o intervalo de horas através do campo hora.

Órgão: campo pré definido com o Órgão do Gestor.

Unidade: estarão disponíveis para consulta as Unidades de responsabilidade do Gestor. Escolha a Unidade desejada, ou se preferir, deixe a opção todas.

Produto: produtos disponíveis para consulta – álcool, gasolina ou diesel. Escolha o produto desejado, ou se preferir, deixe a opção todos.

Placa: o campo placa do veículo é opcional. Caso deixe em branco, o relatório trará no resultado, todos os registros dos veículos que abasteceram no período e demais parâmetros solicitados.

Agrupamento: é possível agrupar o relatório por placas dos veículos ou listagem completa.

Listagem

Placa

Formato de Saída: escolha o formato que deseja gerar o relatório PDF ou XLS.

Formato

PDF Excel

EXIBIR

Após selecionar os campos, clique no botão

Sistema de Gestão Total dos Abastecimentos - SGTA											
Abastecimento da Unidade no Período - Volume										Página 1 de 1	
Órgão:	POLICIA MILITAR DE MINAS GERAIS						Data:	09/12/2021			
Período:	02/12/2021 00:00:00 a 09/12/2021 23:59:59						Emissor:	adao.inacio			
Unidade:	Todas										
Data	Hora Início	Posto	Município	Condutor	Hodômetro Anterior	Hodômetro Atual	Km Percorrida	Combustível	Volume	Consumo (Km/L)	Status
Placa: BYQ4795											
03/12/2021	14:51:57	CMI	Belo Horizonte	00001294539	31.690,0	31.690,0	10,0	GASOLINA	7,2	1,4	N
06/12/2021	09:18:55	CMI	Belo Horizonte	00001294539	31.690,0	31.700,0	10,0	GASOLINA	6,5	1,5	N
06/12/2021	11:52:10	CMI	Belo Horizonte	00003478688	31.700,0	31.710,0	10,0	GASOLINA	3,7	2,7	N
07/12/2021	17:20:41	CMI	Belo Horizonte	00003478688	31.710,0	31.720,0	10,0	GASOLINA	3,2	3,1	N
09/12/2021	10:04:04	CMI	Belo Horizonte	00003478688	31.720,0	31.730,0	10,0	GASOLINA	10,0	1,0	N
SubTotal								50,0	30,6		
Total							50,0	30,6			

Estarão disponíveis no relatório as informações: órgão pesquisado, período do relatório, Unidade selecionada no filtro, data de emissão do relatório, usuário logado no sistema responsável pela geração do relatório, data e hora de início do abastecimento, posto e município onde ocorreu o abastecimento, placa do veículo, condutor responsável pelo abastecimento, hodometro anterior e atual informado no momento do abastecimento, km percorrido entre um abastecimento e outro, combustível e volume utilizado no abastecimento, consumo KM/L médio do veículo calculado entre os abastecimentos e status do abastecimento normal (N) ou com impedimento (C impedimento condutor, V impedimento veículo, O impedimento por parâmetro para Órgão, Unidade e veículo, G para mais de um tipo de impedimento).

4.4 RELATÓRIO DE CONSUMO DE COMB. UNIDADE NO PERÍODO – DATA


Através do sistema o GFU poderá acompanhar o consumo de combustível por data(s) específica(s) ou período(s).


Para acessar o relatório clique em RELATÓRIOS, em seguida CONSUMO COMB. UNIDADE NO PERÍODO – DATA.


- RELATÓRIOS ^
- Abastecimentos ^
- Abastecimentos do Veículo Oficial
- Abastecimentos no Período – Valor
- Abastecimentos no Período – Volume
- Consumo Comb. Unidade no Período – Data**
- Abastec. Partida a Frio
- Consumo Comb. Unidade no Período – Veículos
- Dados do Abastecimento do Veículo


O sistema abrirá a tela com filtros para pesquisa e geração do relatório.


Consumo Combustível da Unidade no Período – Data

Data Inicial 

Data Final 

Órgão 

Unidade 

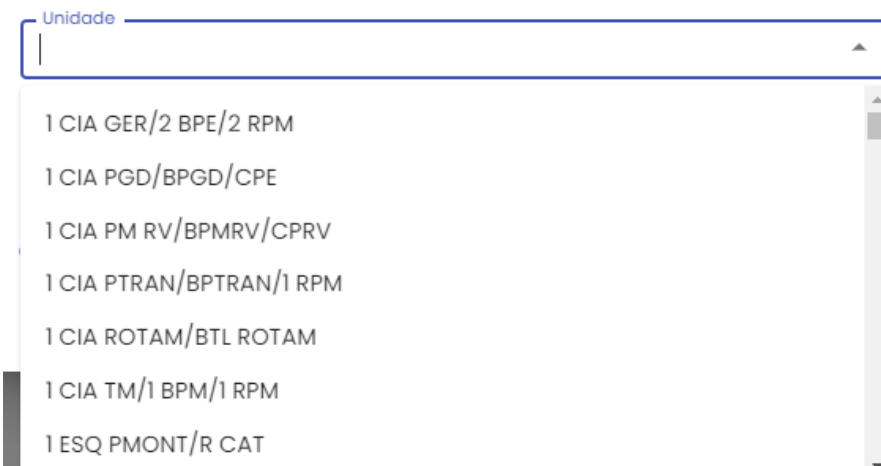
Produto 

Formato
 PDF Excel

Data Inicial e Final: através do campo data é possível definir o período de busca do relatório. Pode digitar a data ou acessar através do calendário disponível. É possível definir o intervalo de horas através do campo hora.

Órgão: campo pré definido com o Órgão do Gestor.

Unidade: estarão disponíveis para consulta as Unidades de responsabilidade do Gestor. Escolha a Unidade desejada, ou se preferir, deixe a opção todas.



Unidade

- 1 CIA GER/2 BPE/2 RPM
- 1 CIA PGD/BPGD/CPE
- 1 CIA PM RV/BPMRV/CPRV
- 1 CIA PTRAN/BPTRAN/1 RPM
- 1 CIA ROTAM/BTL ROTAM
- 1 CIA TM/1 BPM/1 RPM
- 1 ESQ PMONT/R CAT

Produto: produtos disponíveis para consulta – álcool, gasolina ou diesel. Escolha o produto desejado, ou se preferir, deixe a opção todos.



Produto

- ALCOOL
- DIESEL
- GASOLINA

Formato de Saída: escolha o formato que deseja o relatório PDF ou XLS.

Formato

PDF Excel

EXIBIR

Após selecionar os campos, clique no botão

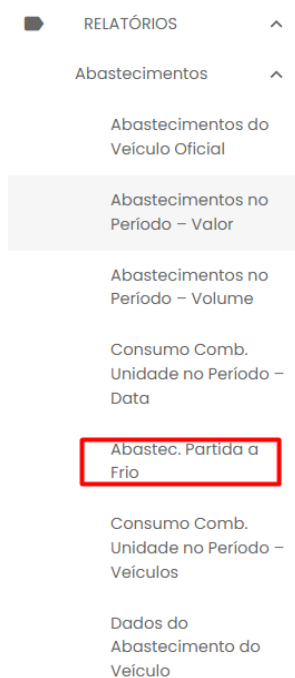
Sistema de Gestão Total dos Abastecimentos - SGTA			
Consumo de Combustível da Unidade no Período - Data			Página 1 de 1
Órgão:	POLICIA MILITAR DE MINAS GERAIS	Data Emissão:	09/12/2021
Período:	02/12/2021 00:00:00 a 09/12/2021 23:59:59	Emissor:	adao.inacio
Unidade:	TODAS	Combustível:	GASOLINA
Data	Volume Álcool	Volume Diesel	Volume Gasolina
03/12/2021	-	-	7,2
06/12/2021	-	-	10,9
07/12/2021	-	-	3,2
09/12/2021	-	-	10,0
Total			31,3

Estarão disponíveis no relatório as informações: Órgão pesquisado, período da pesquisa, unidades selecionadas no filtro, data de emissão do relatório, usuário logado no SGTA responsável pela geração do relatório, combustível selecionado na pesquisa, data do abastecimento, volume de álcool, diesel e/ou gasolina consumidos pela(s) Unidade(s).

4.5 RELATÓRIO DE ABASTECIMENTO PARTIDA A FRIO

Através do relatório de Abastecimento Partida a Frio, será possível visualizar todos os abastecimentos realizados no recipiente de partida a frio pelos veículos da frota. Os abastecimentos serão possíveis somente para veículo flex que possui o recipiente destinado a este tipo de abastecimento.

Para acessar o relatório basta clicar em RELATÓRIOS, na sequência clicar em ABASTECIMENTO PARTIDA A FRIO.



Será apresentada a tela de pesquisa.

Abastecimentos Partida a Frio

Data Inicial
02/12/2021 00:00:00

Data Final
09/12/2021 23:59:59

Órgão
POLICIA MILITAR DE MINAS GERAIS

Unidade

Posto

Bico

Placa

CPF Motorista

EXIBIR CANCELAR

Data Inicial e Final: através do campo data, é possível definir o período de busca do relatório. Pode digitar a data ou acessar através do calendário disponível. É possível definir o intervalo de horas através do campo hora.

Órgão: campo pré definido com o Órgão do Gestor de Frota de Órgão.

Unidade: estarão disponíveis para consulta as Unidades de responsabilidade do Gestor. Escolha a Unidade desejada, ou se preferir, deixe a opção todas.

Unidade

1 CIA GER/2 BPE/2 RPM

1 CIA PGD/BPGD/CPE

1 CIA PM RV/BPMRV/CPRV

1 CIA PTRAN/BPTRAN/1 RPM

1 CIA ROTAM/BTL ROTAM

1 CIA TM/1 BPM/1 RPM

1 ESQ PMONT/R CAT

Posto: campo disponível para selecionar o posto no qual foi realizado o abastecimento.

Bico: após a seleção do posto é possível realizar a pesquisa por bico de abastecimento.

Placa: a pesquisa poderá ser realizada por uma placa específica, basta digitar a placa desejada, sem utilizar espaço ou traço entre as letras e números, exemplo: AAA1122.

CPF motorista: é possível realizar a pesquisa por CPF de condutor responsável por abastecimento.

Formato de Saída: escolha o formato que deseja gerar o relatório PDF ou XLS.

Formato

PDF Excel

EXIBIR

Após selecionar os campos, clique no botão

Sistema de Gestão Total dos Abastecimentos - SGTA								
Relatório de Abastecimentos Partida a Frio								
Página 1 de 1								
Data Emissão:	09/12/2021	Período:	02/12/2021 00:00:00 à 09/12/2021 23:59:59	Placa:	Todos			
Emissor:	adao.inacio	Orgão:	POLICIA MILITAR DE	Unidade:	Todas			
Posto:	Todos	Bico:	Todos	Condutor:	Todos			
Data	Hora Início	Posto	Placa	Bico	Volume	Valor do Combustível		Status
						Unitário R\$	Total R\$	
06/12/2021	11:56:02	CMI	BYQ4795	6 - GASOLINA	0,7	3,9794	2,79	N
Registros: 1						0,7	2,79	

Serão apresentadas as informações data de emissão do relatório, período selecionado para pesquisa, placa selecionada na pesquisa, emissor responsável pela geração do

relatório de abastecimento partida a frio, Órgão e Unidade selecionados no filtro, posto para pesquisa, bico escolhido no filtro e CPF do condutor que realizou o abastecimento. O relatório constará ainda as informações de data e hora do abastecimento, posto e bico no qual foi realizado o abastecimento, placa do veículo, volume abastecido, valor unitário e total do produto abastecido e status do abastecimento normal (N) ou com impedimento (C impedimento condutor, V impedimento veículo, O impedimento por parâmetro para Órgão, Unidade e veículo, G para mais de um tipo de impedimento).

4.6 RELATÓRIO DE CONSUMO DE COMBUSTÍVEL DA UNIDADE NO PERÍODO – VEÍCULOS

Através do sistema o GFU poderá acompanhar o volume de consumo de combustível por veículo(s) da(s) Unidade(s) em um determinado período.

Para acessar o relatório clique em RELATÓRIOS, em seguida ABASTECIMENTOS e CONSUMO COMB. UNIDADE NO PERÍODO – VEÍCULOS.

RELATÓRIOS ^

Abastecimentos ^

Abastecimentos do
Veículo Oficial

Abastecimentos no
Período – Valor

Abastecimentos no
Período – Volume

Consumo Comb.
Unidade no Período –
Data

Abastec. Partida a
Frio

Consumo Comb.
Unidade no Período –
Veículos

Dados do
Abastecimento do
Veículo

O sistema abrirá a tela com filtros para pesquisa e geração do relatório.

Consumo de Combustível da Unidade no Período - Veículos

Data Inicial 

Data Final 

Órgão 

Unidade 

Produto 

Placa

Formato

 PDF Excel

EXIBIR

CANCELAR

Data Inicial e Final: através do campo data é possível definir o período de busca do relatório. Pode digitar a data ou acessar através do calendário disponível. É possível definir o intervalo de horas através do campo hora.

Órgão: campo pré definido com o Órgão do Gestor.

Unidade: estarão disponíveis para consulta as Unidades de responsabilidade do Gestor. Escolha a Unidade desejada.

Unidade

1 CIA GER/2 BPE/2 RPM
1 CIA PGD/BPGD/CPE
1 CIA PM RV/BPMRV/CPRV
1 CIA PTRAN/BPTRAN/1 RPM
1 CIA ROTAM/BTL ROTAM
1 CIA TM/1 BPM/1 RPM
1 ESQ PMONT/R CAT

Produto: produtos disponíveis para consulta – álcool, gasolina ou diesel. Escolha o produto desejado, ou se preferir, deixe a opção todos.

Produto

GASOLINA

ALCOOL
DIESEL
GASOLINA

Placa: o campo placa do veículo é opcional. Caso deixe em branco, o relatório trará no resultado, todos os registros dos veículos da unidade selecionada que abasteceram no período e demais parâmetros solicitados.

Formato de Saída: escolha o formato que deseja o relatório PDF ou XLS.

Formato

PDF Excel

Após selecionar os campos, clique no botão

EXIBIR

Sistema de Gestão Total dos Abastecimentos - SGTA				
Consumo de Combustível da Unidade no Período - Veículos				Página 1 de 1
Órgão:	POLICIA MILITAR DE MINAS GERAIS	Data Emissão:	02/02/2016	
Período:	01/01/2016 00:00:00 à 10/01/2016 23:59:59	Emissor:	1034859	
Unidade:	21 COMPANHIA PM/34 BPM	Combustível:	TODOS	
Placa	Marca / Modelo	Volume Consumido Alcool	Volume Consumido Diesel	Volume Consumido Gasolina
HDM6503	FIAT/PALIO ATTRACTIV 1.4	0,0	0,0	68,3
HDM6646	FIAT/PALIO ATTRACTIV 1.4	0,0	0,0	114,1
HDM6652	FIAT/PALIO ATTRACTIV 1.4	0,0	0,0	85,8
HDM6737	FIAT/PALIO ATTRACTIV 1.4	0,0	0,0	87,6
HDM6896	FIAT/PALIO ATTRACTIV 1.4	0,0	0,0	59,1
HIK4676	FIAT/PALIO ATTRACTIV 1.4	0,0	0,0	45,6
HJQ2726	YAMAHA/LANDER XT2250	0,0	0,0	6,8
HJQ2741	YAMAHA/LANDER XT2250	0,0	0,0	2,8
HMH0013	IVECO/DAILYCITY3813 VAN1	0,0	35,4	0,0
HMH3187	GM/BLAZER ADVANTAGE	0,0	0,0	132,1
HMH1033	GM/BLAZER ADVANTAGE	0,0	0,0	53,9
HMO4091	FIAT/PALIO ATTRACTIV 1.4	0,0	0,0	155,5
HMO4625	FIAT/PALIO ATTRACTIV 1.4	0,0	0,0	90,8
OPE0068	YAMAHA/LANDER XT2250	0,0	0,0	7,2
ORC8327	FIAT/PALIO WK ADVEN FLEX	0,0	0,0	219,8
FUE7756	FORD/FIESTA SEDANI.6FLEX	0,0	0,0	36,1
Total		0,0	35,4	1.165,5

Estarão disponíveis no relatório as informações: Órgão selecionado na pesquisa, período pesquisado, Unidade de frota selecionada no filtro, data de emissão do relatório, usuário logado no SGTA responsável pela geração do relatório, combustível selecionado na pesquisa, placa e marca/modelo do veículo, volume consumido de álcool, diesel e/ou gasolina.

4.7 RELATÓRIO DADOS DO ABASTECIMENTO DO VEÍCULO

Através do sistema o GFU poderá acompanhar todos os dados gerados em um abastecimento de um determinado veículo.

Para acessar o relatório clique em RELATÓRIOS, em seguida DADOS DO ABASTECIMENTO DO VEÍCULO.

- RELATÓRIOS ^
- Abastecimentos ^
 - Abastecimentos do Veículo Oficial
 - Abastecimentos no Período - Valor
 - Abastecimentos no Período - Volume
 - Consumo Comb. Unidade no Período - Data
 - Abastec. Partida a Frio
 - Consumo Comb. Unidade no Período - Veículos
 - Dados do Abastecimento do Veículo

O sistema abrirá a tela com filtros para pesquisa e geração do relatório.

Dados do Abastecimento do Veículo

Data Inicial
02/12/2021 00:00:00

Data Final
09/12/2021 23:59:59

Órgão
POLICIA MILITAR DE MINAS GERAIS

Produto

Placa

▶ BUSCAR ABASTECIMENTOS

ABASTECIMENTOS

Data	Início	Fim	Posto	Órgão	Unidade	Ve
------	--------	-----	-------	-------	---------	----

EXIBIR CANCELAR

Data Inicial e Final: através do campo data é possível definir o período de busca do relatório. Pode digitar a data ou acessar através do calendário disponível. É possível definir o intervalo de horas através do campo hora.

Órgão: campo pré definido com o Órgão do Gestor.

Produto: produtos disponíveis para consulta – álcool, gasolina ou diesel. Escolha o produto desejado, ou se preferir, deixe a opção todos.


Produto

ALCOOL

DIESEL

GASOLINA

Placa: digitar a placa que queira pesquisar.

 > BUSCAR ABASTECIMENTOS

Após preencher os dados, clique no botão

Serão apresentados no resultado da busca os abastecimentos realizados no período.

ABASTECIMENTOS

	Data	Início	Fim	Posto	Órgão
<input type="radio"/>	03/12/2021	14:51:57	14:52:40	CMI	DE MINAS GERAIS
<input type="radio"/>	06/12/2021	09:18:55	09:19:36	CMI	POLICIA MILITAR DE MINAS GERAIS
<input type="radio"/>	06/12/2021	11:52:10	11:52:31	CMI	POLICIA MILITAR DE MINAS GERAIS
<input type="radio"/>	07/12/2021	17:20:41	17:21:01	CMI	POLICIA MILITAR DE MINAS

Basta selecionar o abastecimento desejado.

Formato de Saída: escolha o formato que deseja o relatório PDF ou XLS.

Formato

PDF Excel

 EXIBIR

Após selecionar os campos, clique no botão

Ex: dados do abastecimento do Veículo HDN6646 no dia 01/01/2016.

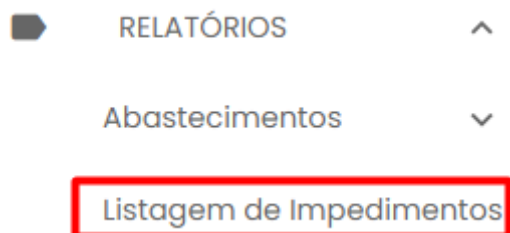
Sistema de Gestão Total dos Abastecimentos - SGTA		
Dados do Abastecimento do Veículo		Página 1 de 1
Órgão: 1250 - POLICIA MILITAR DE MINAS GERAIS		Data Emissão: 09/12/2021
Unidade: 1250549 - P2/4 CIA PM IND/5 RPM		Emissor: adao.inacio
Placa Veículo: BYQ4795		
Data Abastecimento: 06/12/2021	Hora Início: 11:52:10	Hora Fim: 11:52:31
Marca/Modelo do Veículo: NISSAN/VERSA 16		
Conductor: 00003478688 WESLEY ALVES BARBOSA		
Posto: CMI	Município: Belo Horizonte	
Frentista: Nelson Andrade Fialho		
Combustível: GASOLINA	Volume: 3,7	
Hodômetro Anterior: 31.700,0	Hodômetro Atual: 31.710,0	Km Percorrida: 10,0
Consumo (Km/L): 2,7		
Preço Unitário: R\$ 3,9794	Valor Total Abastecimento: R\$ 14,72	
Status: N	Gestor Aprovação:	
Abastecimento em Contingência: SIM		

Estarão disponíveis no relatório as informações: Órgão selecionado na pesquisa, Unidade de frota do veículo, data de emissão do relatório, usuário logado no sistema responsável pela emissão do relatório, placa do veículo, data, hora inicial e final do abastecimento, marca/modelo do veículo, condutor responsável pelo abastecimento, posto e município em que ocorreu o abastecimento, frentista responsável, combustível utilizado no abastecimento, volume abastecido, hodômetro anterior e atual do veículo, KM percorrido entre um abastecimento e outro, consumo KM/L de combustível do veículo, preço unitário do combustível, valor total do abastecimento, status do abastecimento normal (N) ou com impedimento (C impedimento condutor, V impedimento veículo, O impedimento por parâmetro para Órgão, Unidade e veículo, G para mais de um tipo de impedimento), gestor aprovação em caso de abastecimento com impedimento e abastecimento realizado ou não por contingência através do call center.

4.8 RELATÓRIO LISTAGEM DE IMPEDIMENTOS

Através do relatório o GFU poderá acompanhar os abastecimentos com impedimento realizados pelas frota(s) de sua(s) Unidade(s).

Para acessar o relatório clique em RELATÓRIOS, em seguida clica em LISTAGEM DE IMPEDIMENTOS.



O sistema abrirá a tela com filtros para pesquisa e geração do relatório.

Listagem de Impedimento

Data Inicial
02/12/2021 00:00:00

Data Final
09/12/2021 23:59:59

Órgão
POLICIA MILITAR DE MINAS GERAIS

UNIDADES DISPONÍVEIS

Pesquisar Unidade

<input type="checkbox"/>	Unidade	Código
<input type="checkbox"/>	1 CIA GER/2 BPE/2 RPM	1254220
<input type="checkbox"/>	1 CIA PGD/BPGD/CPE	1257264
<input type="checkbox"/>	1 CIA PM RV/BPMRV/CPRV	1258351
<input type="checkbox"/>	1 CIA PTRAN/BPTRAN/1 RPM	1257327
<input type="checkbox"/>	1 CIA DOTAM/BTI DOTAM	1254200

>

<

UNIDADES SELECIONADAS

Pesquisar Unidade

Unidade Código

TOTAL: 0

EXIBIR CANCELAR

Data Inicial e Final: através do campo data é possível definir o período de busca do relatório. Pode digitar a data ou acessar através do calendário disponível. É possível definir o intervalo de horas através do campo hora.

Órgão: campo pré definido com o Órgão do Gestor.

Procurar: campo disponível para digitar uma parte do nome da Unidade ou código para filtro da pesquisa.


Pesquisar

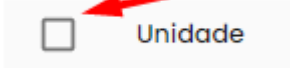
Unidades Disponíveis: disponível para consulta as Unidades do Gestor de Frota Selecionar a(s) Unidade(s) que deseja pesquisar. O sistema permite marcar uma ou

mais Unidades, basta selecionar as Unidades desejadas e clicar no botão . É possível realizar a inclusão de todas as Unidades disponíveis no filtro de pesquisa.

Basta clicar no botão **Unidade** e em seguida no botão .

Unidades Seleccionadas: relação de Unidades seleccionadas no filtro de pesquisa para geração do relatório. Para desmarcar uma Unidade da pesquisa, basta selecionar a

Unidade desejada e clicar no botão , e a Unidade ficará disponível no campo Unidades disponíveis. É possível desmarcar todas as Unidades selecionadas de

uma única vez, basta clicar no botão  e em seguida no botão



Formato de Saída: escolha o formato de deseja o relatório PDF ou XLS.

Formato

PDF Excel

EXIBIR

Após selecionar os campos, clique no botão

Sistema de Gestão Total dos Abastecimentos - SGTA								
Listagem de Impedimentos						Página 1 de 1		
Órgão:	1250 - POLICIA MILITAR DE MINAS GERAIS				Data Emissão:	09/12/2021		
Período:	02/12/2021 00:00:00 à 09/12/2021 23:59:59				Emissor:	adao.inacio		
Data Evento	Posto	Unidade	Placa	Tipo	Descrição	CPF Condutor	Nome condutor	Status
03/12/2021 15:04	CM1	1255221	OP8083	C	Condutor com impedimento DETRAN	09901506662	WESLEY VIEIRA DOS SANTOS	PENDENTE
03/12/2021 15:10	CM1	1253179	QW1952	C	Condutor com impedimento DETRAN	01226248102	ERICK FERREIRA DO PRADO	CANCELADO
07/12/2021 17:24	CM1	1251396	PER7C32	V	Veiculo com impedimento no DETRAN	00003478688	WESLEY ALVES BARBOSA	CANCELADO
09/12/2021 11:22	CM1	1256878	GDY3933	V	Veiculo com impedimento no DETRAN	00003478688	WESLEY ALVES BARBOSA	PENDENTE

No relatório de Listagem de Impedimentos estarão disponíveis as informações: órgão selecionado na pesquisa, período pesquisado, data de emissão do relatório, usuário logado no sistema responsável pela emissão, data e hora do abastecimento ou tentativa de abastecimento, posto no qual foi realizado, código da Unidade de frota, placa do veículo, tipo do impedimento V impedimento gerado para o veículo, C impedimento gerado para o condutor, O impedimento gerado para a Unidade ou Órgão ou G quando houver mais de um impedimento, descrição do impedimento gerado, CPF e nome do condutor responsável, status do abastecimento: cancelado, abastecido ou pendente.