

PROCESSO DE GESTÃO TOTAL DOS ABASTECIMENTOS

Treinamento dos Gestores de Frota de Unidade



1. Processo de Gestão Total dos Abastecimentos

2. Ações preliminares - SIAD

3. Ações preliminares - SGTA

4. Dispositivos veiculares

5. Abastecimento

6. Contabilização dos Abastecimentos

7. Relatórios

1. Processo de Gestão Total dos Abastecimentos

2. Ações preliminares - SIAD

3. Ações preliminares - SGTA

4. Dispositivos veiculares

5. Abastecimento

6. Contabilização dos Abastecimentos

7. Relatórios

1. PROC. GESTÃO TOTAL DOS ABASTECIMENTOS

1.1 Introdução

- Modelo de abastecimento do Estado, previsto no **Decreto nº 47.539/2018**, que corresponde a cerca de 70% dos abastecimentos do Poder Executivo de MG.
- Controla todo o ciclo do combustível: aquisição, armazenamento e consumo.
- Aquisição de combustível no atacado a um **preço único e inferior ao de varejo** pelos órgãos/entidades.
- O armazenamento de combustível e o abastecimento são realizados na **rede interna de postos do Estado** (batalhões da PMMG e CBMMG, unidade da PCMG).
- O processo é controlado por meio de sistema online de gestão, integrado ao SIAD.

Economia

Eficiência

Integração

Colaboração

1. PROC. GESTÃO TOTAL DOS ABASTECIMENTOS

1.2 Elemento principal

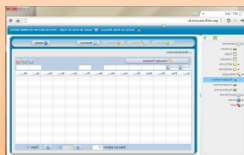
O elemento principal do Processo de Gestão Total dos Abastecimentos é o **serviço de gerenciamento do abastecimento** (lote 2 da Ata de Registro de Preços nº 78/2019). Teve origem no Registro de Preços nº 105/2012. (Planej. nº 35A 2010).

Serviço de Gerenciamento do Abastecimento

Fornecimento no Atacado



Sistema Online



Dispositivos eletrônicos



Pontos de Abastecimento



Manutenção de postos e Tratamento de resíduos



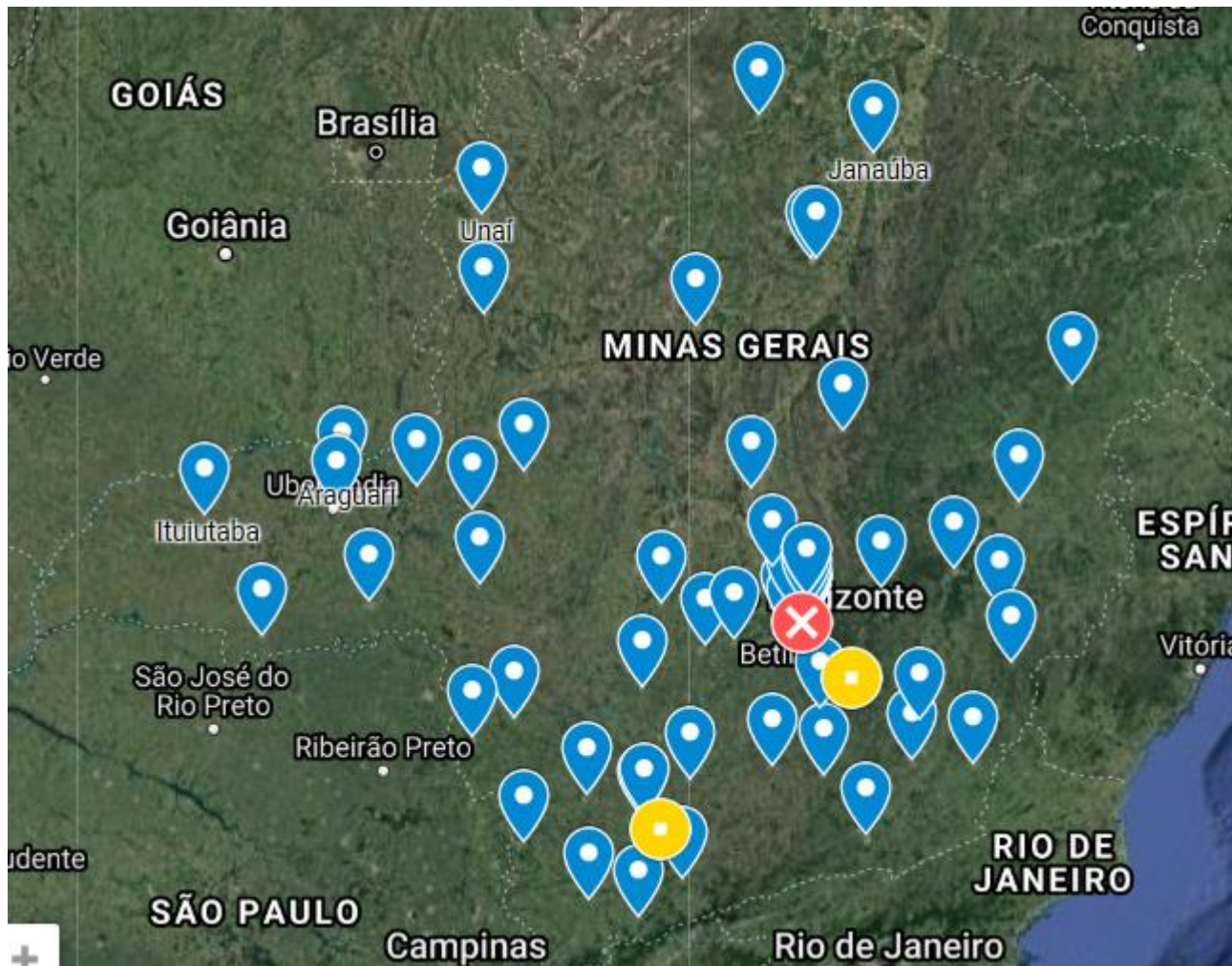
1. PROC. GESTÃO TOTAL DOS ABASTECIMENTOS

1.3 Resumo de funcionamento

- Os postos embora sejam de alguns órgãos estaduais atendem a todos.
- Órgão/ entidade **compra** combustível no atacado e o **armazena** em um dos postos próprios do Estado.
- Ao dar entrada na nota fiscal no sistema, é gerado saldo ao órgão/ entidade que o habilita a abastecer seus veículos em **qualquer posto da rede interna** do Governo de Minas Gerais.
- É como se cada órgão/ entidade comprador possuísse uma conta de combustível, e os postos fossem "caixas automáticos" para a retirada de combustível.

1. PROC. GESTÃO TOTAL DOS ABASTECIMENTOS

1.4 Cobertura interna de postos



- 67 postos próprios em funcionamento em 55 municípios.
- Previsão de ampliação em 2020/2021.

1. PROC. GESTÃO TOTAL DOS ABASTECIMENTOS

1.5 Pilares

Gestão de Saldos

Controle de Estoque

Planejamento dos pedidos

Σ saldos Postos = Σ saldos dos órgãos

Gestão de Frota


Liberação de Abastecimentos

Mitigação de desvios

Acompanhamento do desempenho dos veículos.

1. PROC. GESTÃO TOTAL DOS ABASTECIMENTOS

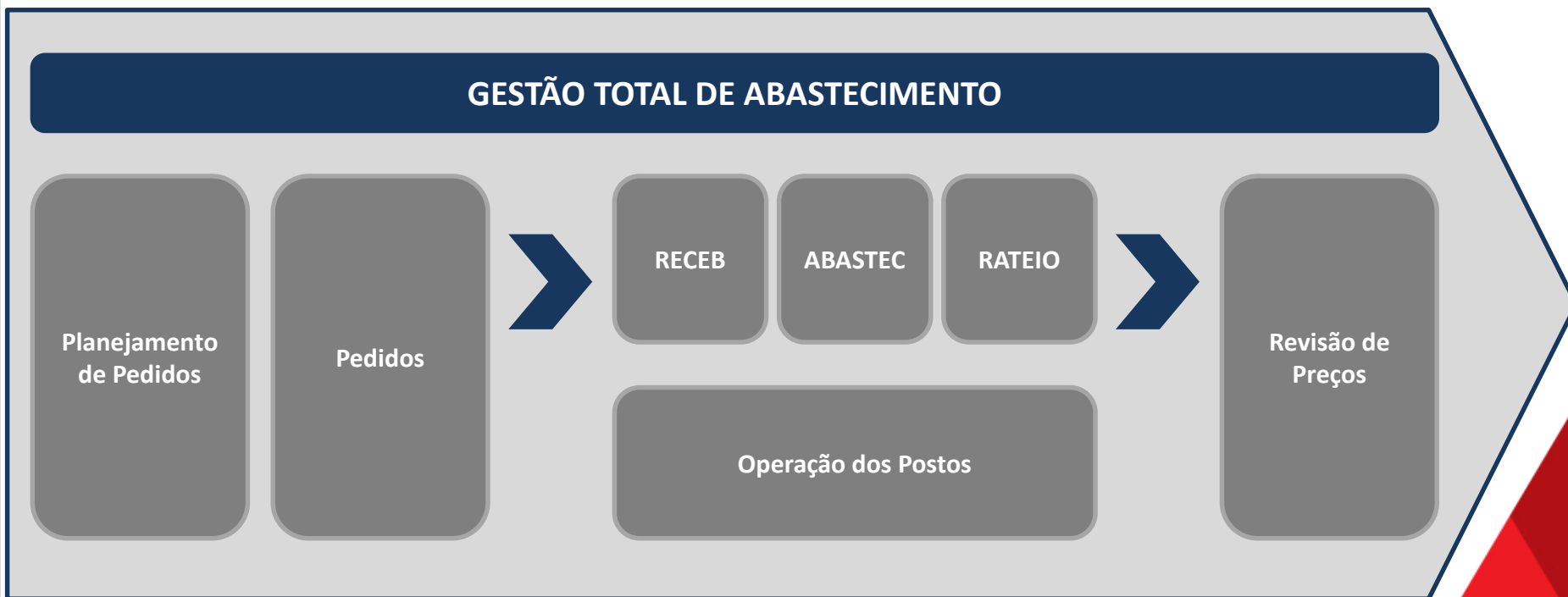
1.6 Atores



1. PROC. GESTÃO TOTAL DOS ABASTECIMENTOS

1.7 Normatização

A Resolução Conjunta SEPLAG/PMMG/CBMMG/PCMG/DER Nº **9.064/2014** estabelece as principais regras do modelo de abastecimento. A resolução está em revisão para atualização de mudanças no modelo desde sua publicação.

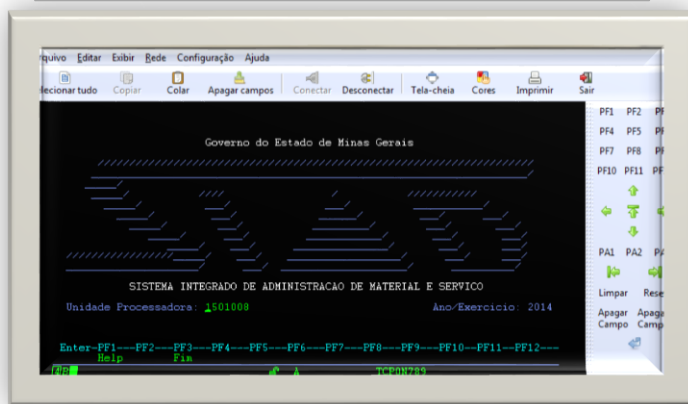


1. PROC. GESTÃO TOTAL DOS ABASTECIMENTOS

1.8 Sistemas

O modelo utiliza dois sistemas que encontram-se integrados.

Sistema Integrado de Administração de Materiais e Serviços – SIAD.



Alimenta o SGTA com:

- Dados de Órgãos/Entidades;
- Dados das Unidades de Frota;
- Dados dos Veículos Oficiais;
- Dados dos Condutores

Sistema de Gestão Total de Abastecimento – SGTA



Alimenta o SIAD com:

- Dados da Nota Fiscal (recebimento)
- Dados dos Abastecimentos;
- Dados de Perdas e Sobras.

1. PROC. GESTÃO TOTAL DOS ABASTECIMENTOS

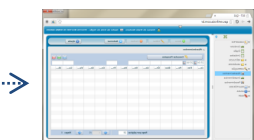
1.8 Sistemas

Situação	SIAD	SGTA	Ação
01	Online	Online	<ul style="list-style-type: none">• Utiliza os dados de órgão, unidades, veículos e condutores do SIAD em tempo real;• Verifica se existe atendimento aberto para o veículo;• Envia uma mensagem de impedimento para o GFO e GFU, solicitando autorização de abastecimento para o veículo que está tentando abastecer sem atendimento de saída aberto;• Atualiza a base de dados do SGTA durante a tentativa de abastecimento.
02	Online	Offline	<ul style="list-style-type: none">• Desconsidera a verificação do atendimento de saída;• Utiliza os dados recebidos da carga de dados do SIAD.

1. PROC. GESTÃO TOTAL DOS ABASTECIMENTOS

1.9 Fluxo do processo

- Órgãos realizam solicitação de combustível



Seplag consolida os pedidos e os encaminham ao Fornecedor. Verifica no SGTA quais postos possuem **espaço em taque**



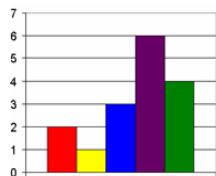
Fornecedor entrega os pedidos nos locais indicados



Frentista recebe o combustível e registra no SGTA
Gestor do Posto e do Órgão confirmam no SGTA, **gerando saldo ao posto e ao comprador**



Órgão pode abastecer em qualquer posto da rede interna



Os órgãos podem gerar relatórios detalhados ou consolidados, possibilitando uma gestão efetiva do consumo e identificação do ponto de ressurgimento



Os dados dos recebimentos e dos abastecimentos são exportados ao SIAD para contabilização



O abastecimento é liberado após a validação:

- Saldo órgão
- Conformidade Veículo
- Conformidade e senha do Condutor.
- Atendimento aberto

1. Processo de Gestão Total dos Abastecimentos

2. Ações preliminares - SIAD

3. Ações preliminares - SGTA

4. Dispositivos veiculares

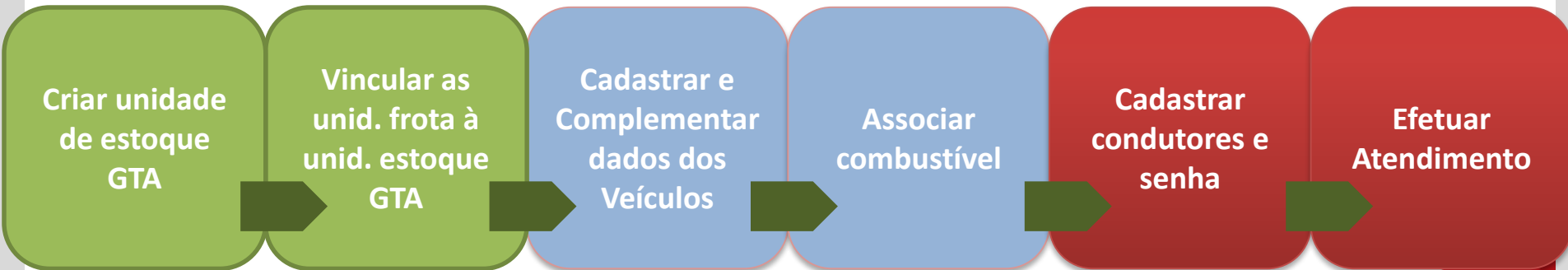
5. Abastecimento

6. Contabilização dos Abastecimentos

7. Relatórios

2. Ações preliminares no SIAD

- O Sistema Integrado de Administração de Materiais e Serviços - SIAD é o sistema oficial do Estado para o controle do ciclo dos materiais, serviços e obras.
- Um de seus módulos é o **módulo Frota**, que tem como objetivo estabelecer o processo padronizado de gestão da frota estadual.
- O SIAD foi integrado ao SGTA. Desta forma somente poderão abastecer pelo novo modelo os veículos oficiais cadastrados no módulo Frota - SIAD e somente poderão confirmar tais abastecimentos os condutores que também encontram-se cadastrados neste módulo.
- Para solicitar login de acesso ao SIAD, deve ser preenchido formulário disponível no Portal de Compras com a seleção dos perfis de acesso e encaminhar ao Adseg do órgão/entidade.



2. Ações preliminares no SIAD

- É imprescindível que os Gestores de Frota do Órgão tenham acesso liberado pelo Administrador de Segurança (ADSEG) de cada órgão/entidade às seguintes funções no SIAD :

Marque com X os perfil(s) desejado(s)	Módulo	Código Módulo	Função	Código Perfil / Procedimento	Nome Perfil / Procedimento	Ações executadas no Sistema
	FROTA	910	954	G57	MENU ABASTECIMENTO GTA	Disponibiliza o menu Abastecimento GTA
	FROTA	910	950	G58	CONSULTA ABASTECIMENTO GTA - PLACA	Consulta Pendência de Abastecimento GTA pela placa do veículo
	FROTA	910	950	G59	CONSULTA PEND CADAST GTA - ORGAO	Consulta Pendência de Abastecimento GTA pelo Órgão/Entidade
	FROTA	910	950	G60	CONSULTA PEND CADAST GTA - UNIDADE	Consulta Pendência de Abastecimento GTA pelo código da Unidade Administrativa SIAD
	FROTA	910	953	G61	INCLUI ABAST GTA - ORGAO	Inclui abastecimento pendente GTA pelo Órgão/Entidade
	FROTA	910	953	G62	INCLUI ABAST GTA - UNIDADE	Inclui abastecimento pendente GTA pelo código da Unidade Administrativa SIAD
	FROTA	910	953	G63	FINALIZA ABASTECIMENTO GTA (ONLINE)	Conclui abastecimento pendente GTA
	FROTA	910	954	G64	MENU ABASTECIMENTO GTA CONVENIADO	Disponibiliza o menu Abastecimento GTA Como Órgão Conveniado
	FROTA	910	950	G65	CONSULTA ABAST GTA - PLACA-CONVENIADO	Consulta Pendência de Abastecimento GTA pela placa do veículo
	FROTA	910	950	G66	CONSULTA ABAST GTA - ORGAO CONVENIADO	Consulta Pendência de Abastecimento GTA pela placa do veículo Órgão Conveniado
	FROTA	910	950	G67	CONSULTA ABAST GTA - UNID CONVENIADO	Consulta Pendência de Abastecimento GTA pelo código da Unidade Administrativa SIAD Órgão Conveniado
	FROTA	910	950	G68	CONSULTA PEND ABAST GTA- ORGAO CONVENIADO	Consulta e Inclui abastecimento pendente GTA pelo Órgão/Entidade para Órgãos Conveniados
	FROTA	910	950	G69	CONSULTA PEND ABAST GTA - UNID CONVENIADO	Consulta e Inclui abastecimento pendente GTA pelo código da Unidade Administrativa SIAD Órgão Conveniado
	FROTA	910	950	G70	CONSULTA PEND CADAST IPIRANGA - PLACA	Consulta pendência cadastrada pela placa do veículo
	FROTA	910	950	G71	CONSULTA PEND ABAST GTA - CONVEN. PLACA	Consulta e Inclui abastecimento pendente GTA pela placa do veículo SIAD Órgão Conveniado
	FROTA	910	953	G72	INCLUI ABAST GTA - PLACA	Inclui abastecimento pendente GTA pela placa do veículo
	FROTA	910	953	G73	INCLUI PEND ABAST GTA CONVENIADO - PLACA	Inclui abastecimento pendente GTA pela placa do veículo Órgão conveniado

2. Ações preliminares no SIAD

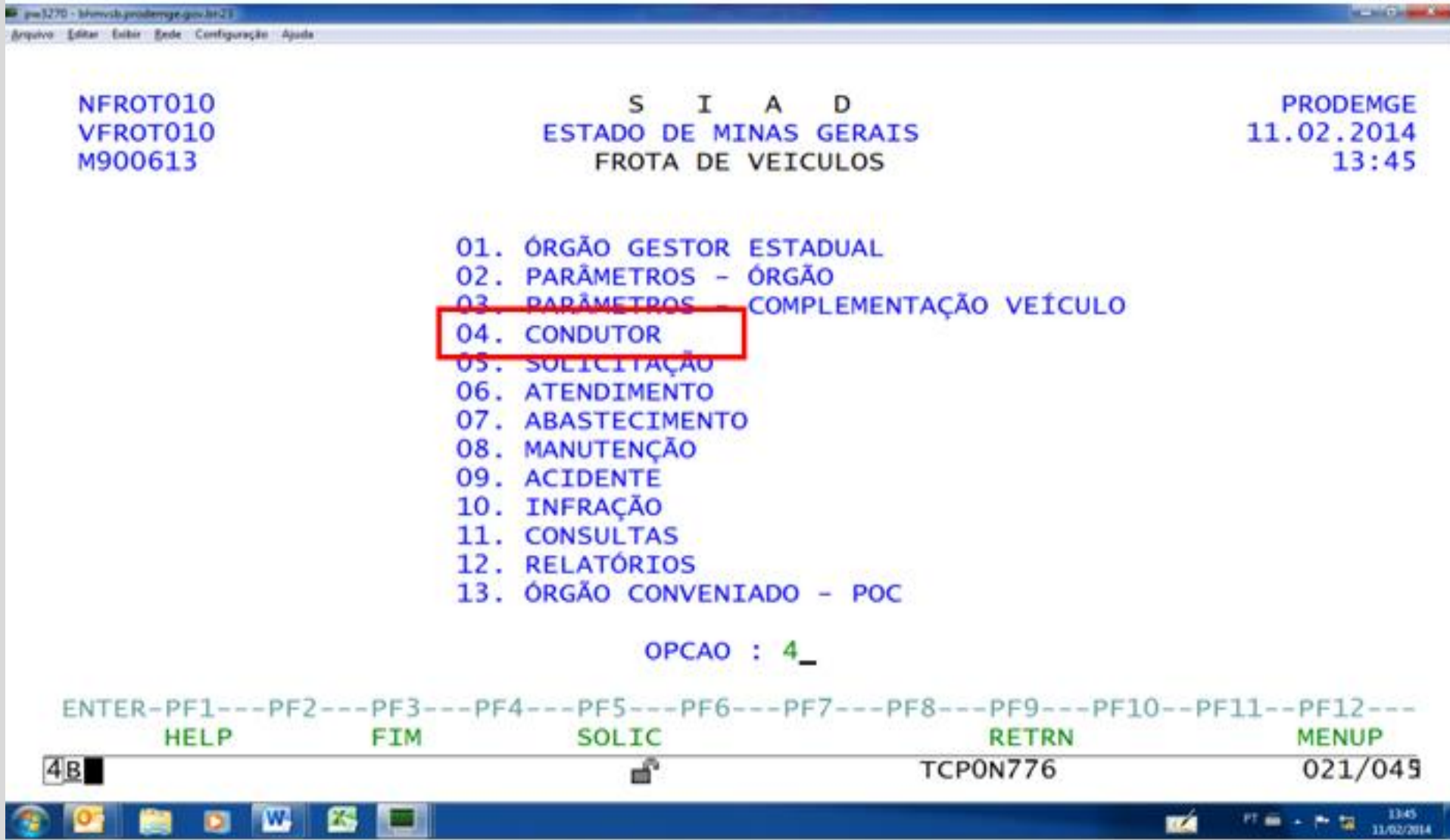
2.1 Cadastro de condutores e senha

O cadastramento dos condutores é imprescindível, pois o abastecimento somente poderá ser realizado por condutor devidamente cadastrado no SIAD e com senha válida.

Atores envolvidos	Sistemas envolvidos
<ul style="list-style-type: none">– Gestor de frota do órgão– Conductor	Siad/ Módulo Frota

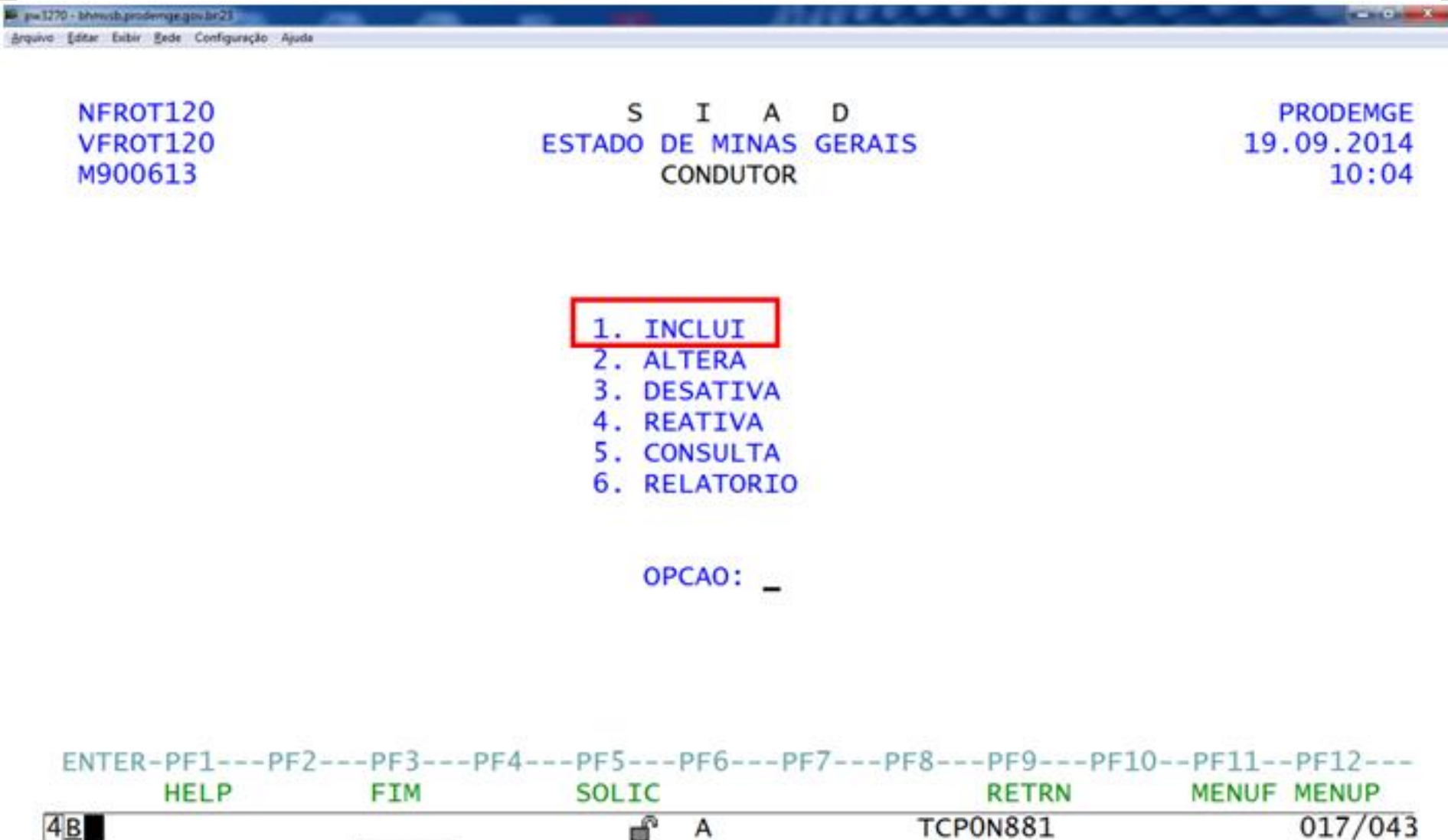
2. Ações preliminares no SIAD

2.1 Cadastro de condutores e senha



2. Ações preliminares no SIAD

2.1.1 Cadastrando condutores



2. Ações preliminares no SIAD

2.1.1 Cadastrando condutores

Tipos 1, 2 e 3

NFROT126
VFROT133
M900613

S I A D
ESTADO DE MINAS GERAIS
INCLUI CONDUTORES

PRODEMGE
19.09.2014
10:05

UNIDADE PROCESSADORA : 1501540 - UNID CIDADE ADM

INFORME OS DADOS ABAIXO :

CPF : 000.000.000-00

CONDUTOR : 1 (1-SISAP 2-PMMG 3-CBMMG 4-OUTROS)

ENTER-PF1---PF2---PF3---PF4---PF5---PF6---PF7---PF8---PF9---PF10--PF11--PF12---
HELP DESIS FIM RETRN MENUF MENUF

4B



A

TCP0N881

007/062

2. Ações preliminares no SIAD

2.1.1 Cadastrando condutores

Tipos 1, 2 e 3

NFROT126
VFROT133
M900613

S I A D
ESTADO DE MINAS GERAIS
INCLUI CONDUTORES

PRODEMGE
19.09.2014
10:05

UNIDADE PROCESSADORA : 1501540 - UNID CIDADE ADM

INFORME OS DADOS ABAIXO :

CPF : 00000000000

DIRETORIA CENTRAL DE ADMINISTRACAO LOGISTICA
MASP/MATRICULA : 1217609-5 CPF : 000.000.000-00 NR.SISAP : 3106230
NOME : VIVIANE CARVALHO LEITE
CARGO: GESTOR GOVERNAMENTAL UNIDADE: 13676
ORGAO: 1500 C.I.: 1111111111 UF : MG ORGAO EXP.: SSP
END. : ITAMARATI
COMPL.:
BAIRRO: MINAS BRASIL CIDADE : BELO HORIZONTE UF : MG
CEP : 30730-570 TELEF.: (31) DT.NASCIMENTO: 17 / 04 / 1981

ENTER-PF1---PF2---PF3---PF4---PF5---PF6---PF7---PF8---PF9---PF10---PF11---PF12---
HELP DESIS FIM RETRN MENUF MENUP

4B

A

TCP0N881

013/003

2. Ações preliminares no SIAD

2.1.1 Cadastrando condutores

Tipos 1, 2 e 3

NFROT126
VFROT133
M900613

S I A D
ESTADO DE MINAS GERAIS
INCLUI CONDUTORES

PRODEMGE
19.09.2014
10:08

UNIDADE PROCESSADORA : 1501540 - UNID CIDADE ADM

INFORME OS DADOS ABAIXO :

CPF : 00000000000

CNH: 00000000000 ← UF: MG CPF: 00000000000

VIVIANE CARVALHO LEITE
CATEGORIA: B PRIMEIRA HABILITACAO: 21/10/2005 VENCIM
IMPEDIMENTO(S/N): NAO PONTUACAO:

CONFIRMA
INCLUSAO ? S

S - CONFIRMA
N - NAO CONFIRMA

ENTER-PF1---PF2---PF3---PF4---PF5---PF6---PF7---PF8---PF9---PF10---PF11---PF12---
HELP DESIS FIM RETRN MENUF MENUF

4B

A

TCP0N881

018/078

2. Ações preliminares no SIAD

2.1.1 Cadastrando condutores

Tipo 4

NFROT126
VFROT133
M900613

S I A D
ESTADO DE MINAS GERAIS
INCLUI CONDUTORES

PRODEMGE
19.09.2014
10:05

UNIDADE PROCESSADORA : 1501540 - UNID CIDADE ADM

INFORME OS DADOS ABAIXO :

CPF : 00000000000

CONDUTOR : 4 (1-SISAP 2-PMMG 3-CBMMG 4-OUTROS)

ENTER-PF1---PF2---PF3---PF4---PF5---PF6---PF7---PF8---PF9---PF10--PF11--PF12---
HELP DESIS FIM RETRN MENUF MENUF

4B

A

TCP0N881

007/062

2. Ações preliminares no SIAD

2.1.1 Cadastrando condutores

Tipo 4

NFROT126
VFROT133
M900613

S I A D
ESTADO DE MINAS GERAIS
INCLUI CONDUTORES

PRODEMGE
19.09.2014
10:12

UNIDADE PROCESSADORA : 1501540 - UNID CIDADE ADM

INFORME OS DADOS DO CONDUTOR A SER INCLUIDO:

NOME : VIVIANE CARVALHO LEITE

DATA DE NASCIMENTO: 17 / 04 / 1981

CNH : 0000000000 UF/CNH : MG DATA VALIDADE CNH : 27 / 06 / 2015

DATA VENCIMENTO CONTRATO/CONVENIO : 20 / 09 / 2014

AUTORIZADO POR :

TESTE TESTE

ENTER-PF1---PF2---PF3---PF4---PF5---PF6---PF7---PF8---PF9---PF10--PF11--PF12---
HELP DESIS FIM RETRN MENUF MENU

4B

A

TCP0N881

004/058

2. Ações preliminares no SIAD

2.1.1 Cadastrando condutores

Tipo 4

pe3270 - bhmvib.prodemge.gov.br23
Arquivo [Editar Exibir Rede Configuração Ajuda]

NFROT126
VFROT133
M900613

S I A D
ESTADO DE MINAS GERAIS
INCLUI CONDUTORES

PRODEMGE
19.09.2014
10:12

UNIDADE PROCESSADORA : 1501540 - UNID CIDADE ADM

INFORME OS DADOS DO CONDUTOR A SER INCLUIDO:

NOME : VIVIANE CARVALHO LEITE
DATA DE NASCIMENTO: 17 / 04 / 1981

CNH: 000000000000 UF: MG CPF: 000000000000
VIVIANE CARVALHO LEITE
CATEGORIA: B PRIMEIRA HABILITACAO: 21/10/2005 VENCIMENTO: 27/06/2015
IMPEDIMENTO(S/N): NAO PONTUACAO:

ENTER-PF1---PF2---PF3---PF4---PF5---PF6---PF7---PF8---PF9---PF10--PF11--PF12---
HELP DESIS FIM RETRN MENUF MENUP

4B A TCPON881 013/003

2. Ações preliminares no SIAD

2.1.1 Cadastrando condutores

Tipo 4

pe3270 - bhmvsb.prodemge.gov.br23
Arquivo [Editar Exibir Rede Configuração Ajuda]

NFROT126
VFROT133
M900613

S I A D
ESTADO DE MINAS GERAIS
INCLUI CONDUTORES

PRODEMGE
19.09.2014
10:12

UNIDADE PROCESSADORA : 1501540 - UNID CIDADE ADM

INFORME OS DADOS DO CONDUTOR A SER INCLUIDO:

NOME : VIVIANE CARVALHO LEITE
DATA DE NASCIMENTO: 17 / 04 / 1981

CNH: 0000000000 UF: MG CPF: 00000000000

VIVIANE CARVALHO LEITE
CATEGORIA: B PRIMEIRA HABILITACAO: 21/10/2005 VENCIM
IMPEDIMENTO(S/N): NAO PONTUACAO:

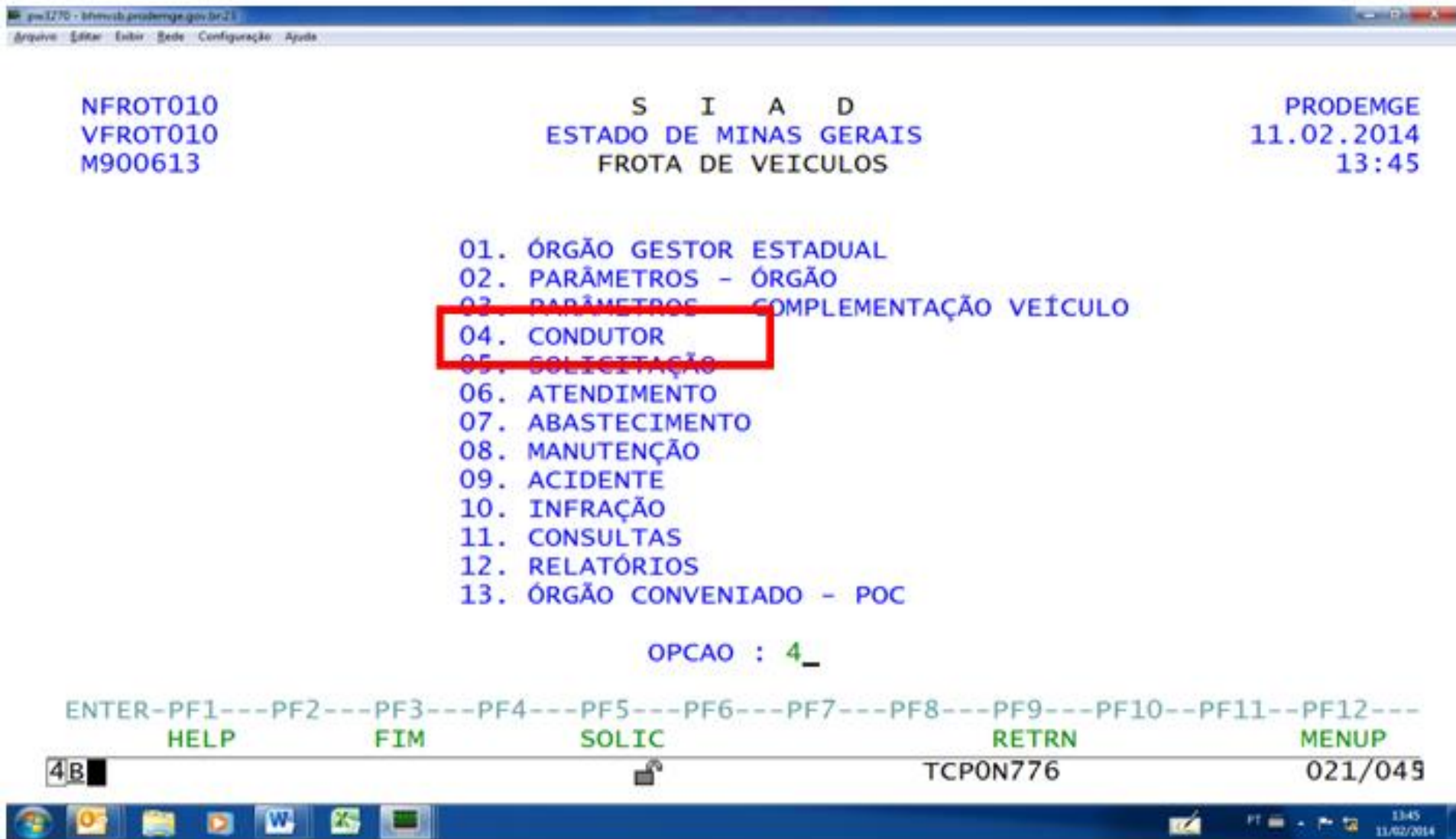
CONFIRMA INCLUSAO ? S
S - CONFIRMA
N - NAO CONFIRMA

ENTER-PF1---PF2---PF3---PF4---PF5---PF6---PF7---PF8---PF9---PF10--PF11--PF12---
HELP DESIS FIM RETRN MENUF MENUF

4B A TCPON881 019/076

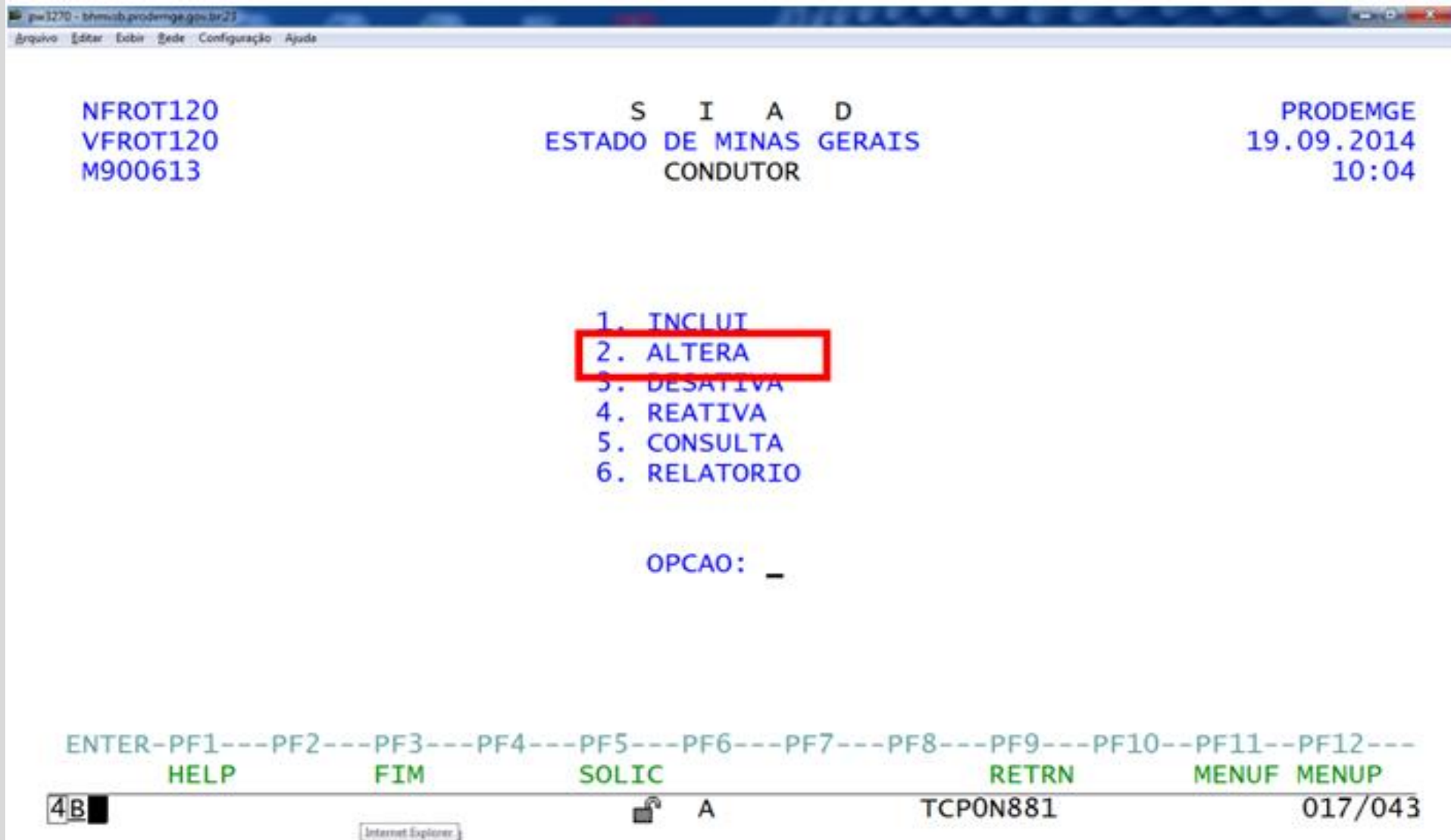
2. Ações preliminares no SIAD

2.1.2 Cadastrando a senha do condutor



2. Ações preliminares no SIAD

2.1.2 Cadastrando a senha do condutor



2. Ações preliminares no SIAD

2.1.2 Cadastrando a senha do condutor

```
pw3270 - bhmvib.prodemge.gov.br:23
Arquivo  Editar  Exibir  Bede  Configuração  Ajuda

NFROT127
VFROT125
M900613

                S  I  A  D
ESTADO DE MINAS GERAIS
ALTERA CONDUTORES

                PRODEMGE
                15.09.2014
                14:15

UNIDADE PROCESSADORA : 1501105 - SETOR DE TRANSPORTE/DLA/SEPLAG

                INFORME OS DADOS ABAIXO :

CPF           : 000000000000

CONDUTOR      : 1 (1-SISAP 2-PMMG 3-CBMMG 4-OUTROS)

ENTER-PF1---PF2---PF3---PF4---PF5---PF6---PF7---PF8---PF9---PF10--PF11--PF12---
HELP  DESIS FIM                                RETRN                                MENUF  MENUF
4B █                                           A                                           TCP0N673                                011/027
```

2. Ações preliminares no SIAD

2.1.2 Cadastrando a senha do condutor

```
pw3270 - bhmvsb.prodemge.gov.br:23
Arquivo  Editar  Exibir  Bede  Configuração  Ajuda

NFROT127
VFROT127
M900613

S I A D
ESTADO DE MINAS GERAIS
ALTERA CONDUTORES

PRODEMGE
15.09.2014
14:16

UNIDADE PROCESSADORA : 1501105 - SETOR DE TRANSPORTE/DLA/SEPLAG

CPF : 000.000.000-00
NOME : HELIO DE FREITAS
DATA DE NASCIMENTO : 01 / 01 / 1948

INDICADOR SERVIDOR : 2 - SERVIDOR EFETIVO
CNH: 0000000000 UF : MG VENCIMENTO CNH : 28 / 10 / 2014

VENCIMENTO CONTRATO : / /

OBS: PARA ATUALIZAR VENC. CNH TECLE 'ENTER' E 'CONFIRMA ALTERACAO'.

ENTER-PF1---PF2---PF3---PF4---PF5---PF6---PF7---PF8---PF9---PF10--PF11--PF12---
HELP DESIS FIM SENHA RETRN MENUF MENUF

4B A TCP0N673 012/029
```

2. Ações preliminares no SIAD

2.1.2 Cadastrando a senha do condutor

pe3270 - bhmvsb.prodemge.gov.br(2)

Arquivo | Editar | Exibir | Editar | Configuração | Ajuda

NFROT127
VFROT127
M900613

S I A D
ESTADO DE MINAS GERAIS
ALTERA CONDUTORES

PRODEMGE
19.09.2014
13:25

UNIDADE PROCESSADORA : 1501540 - UNID CIDADE ADM

CPF : 2
NOME : H
DATA DE

INDICADO
CNH: 007

VENCIMENTO CONTRATO : / /

INFORME A NOVA SENHA (DUAS VEZES PARA VERIFICACAO)

INFORME A NOVA SENHA. :
CONFIRME A NOVA SENHA. :

CONFIRMA A ALTERACAO DA SENHA DO MOTORISTA ? (S/N) S

PF11 - RETORNA

IMPORTANTE:

Cadastrar senha numérica com 4 a 6 caracteres.

A senha deve ser individual, haja vista que o condutor é responsável pelos dados que ele confirma.

Não utilizar senhas padrão para os condutores do órgão/ entidade.

2. Ações preliminares no SIAD

2.2 Atendimento

- Conforme art. 33, do DECRETO 47.539/2018, o **veículo oficial** somente circulará após a emissão e assinatura da Autorização de Saída de Veículo – ASV gerada pelo módulo Frota/SIAD e se o veículo, o condutor e a carga, quando houver, atenderem as condições exigidas pelas normas vigentes.

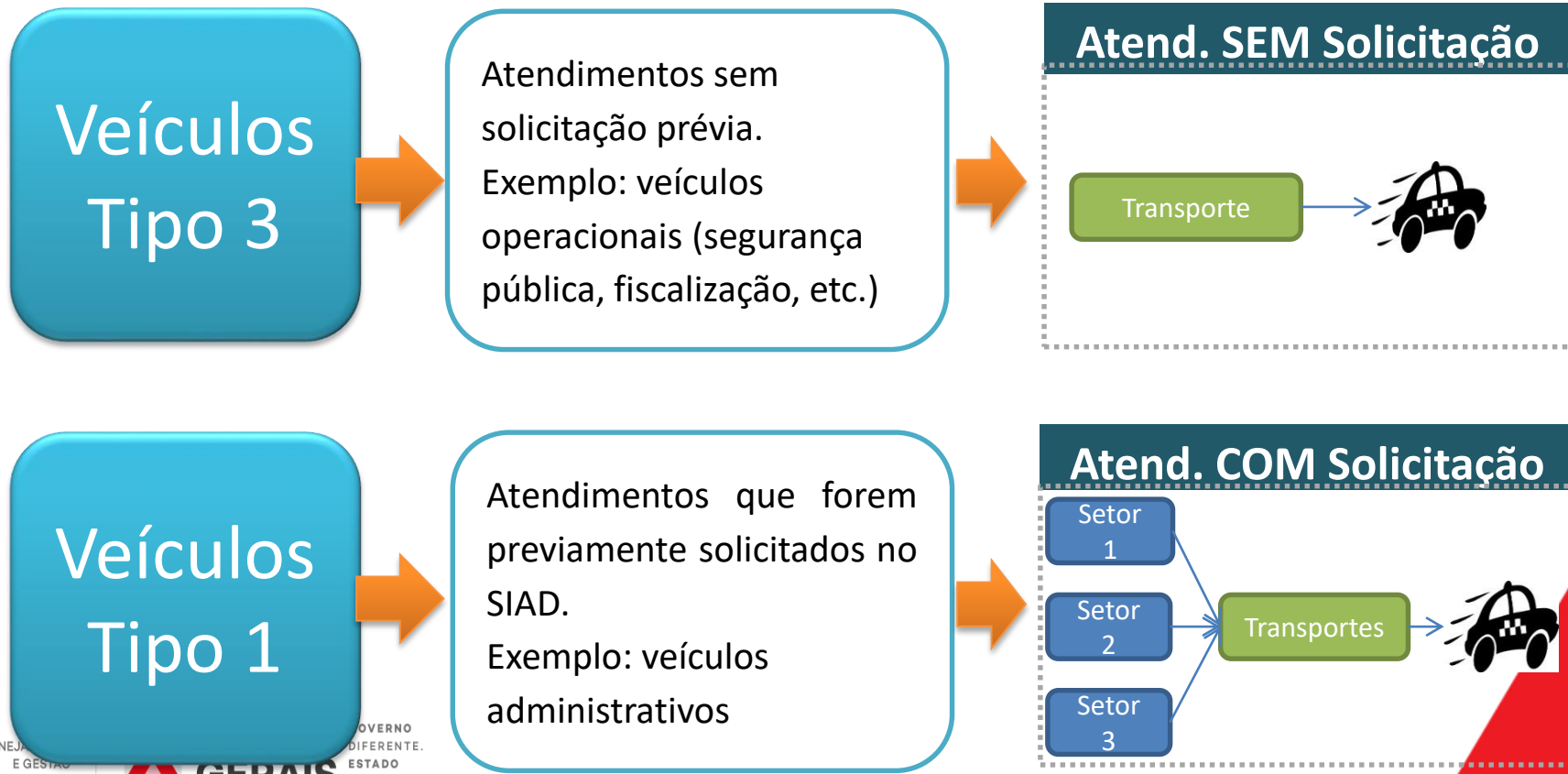
Atores envolvidos	Sistemas envolvidos
– Gestor de frota do órgão	-Siad/ Módulo Frota
– Condutor	

- Os registros dos atendimentos devem ser feitos no módulo Frota/SIAD **tempestivamente** pelos responsáveis pela gestão da frota do Órgão ou da Unidade, devendo ser informado o **odômetro atual do veículo** ao ser aberto um atendimento e ao final, no retorno.
- É muito importante que o veículo esteja com atendimento aberto ao se efetuar um abastecimento no SGTA, pois se houver tentativa de abastecimento sem atendimento aberto, será necessária a liberação pelo GFO e o **abastecimento ficará pendente de contabilização nos módulos Frota e Material de consumo / SIAD.**

2. Ações preliminares no SIAD

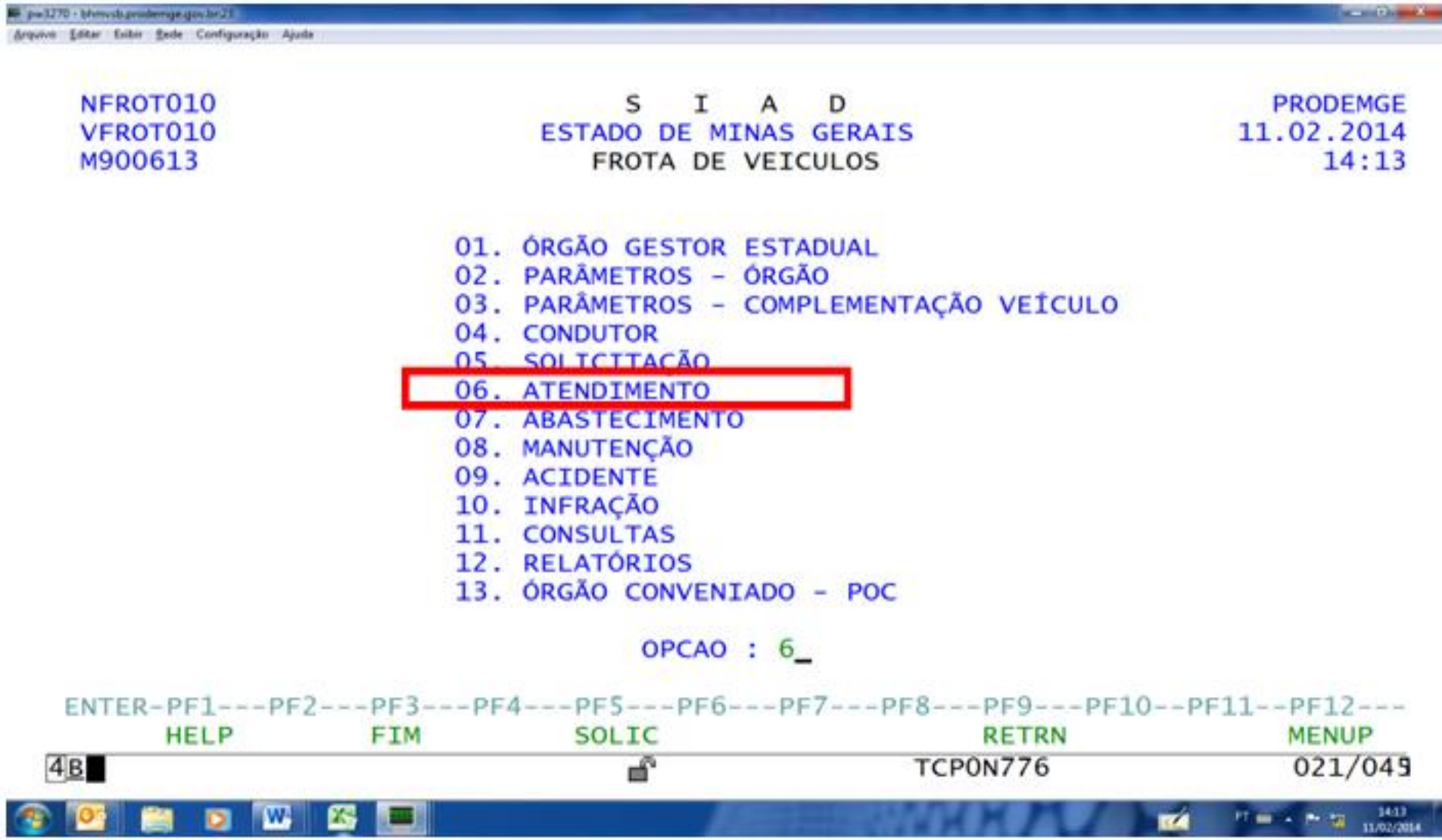
2.2 Atendimento

No módulo Frota/SIAD, há duas possibilidades de se registrar um atendimento para um veículo, que estão associadas ao **tipo de controle previamente definido na complementação dos dados do veículo.**



2. Ações preliminares no SIAD

2.2 Atendimento



2. Ações preliminares no SIAD

2.2 Atendimento

pro3270 - bhmsib.prodemge.gov.br(2)

Arquivo Editar Exibir Sair Configuração Ajuda

NFROT165
VFROT165
M900613

S I A D
ESTADO DE MINAS GERAIS
ATENDIMENTO

PRODEMGE
11.02.2014
14:13

1. ATENDIMENTO COM SOLICITACAO
2. ATENDIMENTO SEM SOLICITACAO

OPCAO: 2

ENTER-PF1---P
HELP

11--PF12---
NUF MENU

4B TCP0N776 018/049

14:13
11/02/2014

Observação: deve ser aberto o atendimento antes de ir abastecer

2. Ações preliminares no SIAD

2.2 Atendimento

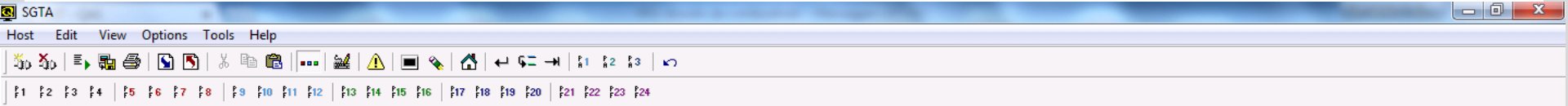
```
SGTA
Host Edit View Options Tools Help
NFROT179                      S I A D                      PRODEMGE
VFROT179                      Estado de Minas Gerais      30.03.2016
X0100965                      Atendimento sem Solicitudao  15:18

1. Saída
2. Retorno
3. Exclui
4. Consulta
5. Relatorio

Opcao: _

Enter-PF1---PF2---PF3---PF4---PF5---PF6---PF7---PF8---PF9---PF10--PF11--PF12---
      Help           Fim           Solic           Retrnr           MenuF MenuP
```


2. Ações preliminares no SIAD



NFROT185
VFROT186
X0100965

S I A D
Estado de Minas Gerais
Inclui Saida de Atendimento sem Solicitacao

PRODEMGE
30.03.2016
15:27

Unidade Processadora : 1501105 - SETOR DE TRANSPORTE/DLM/SEPLAG
Unidade Atendimento : 1501105 - SETOR DE TRANSPORTE/DLM/SEPLAG

Placa : FER0005

Hodometro : 13,0

Data Atendimento : 16 / 01 / 2016

Hora Atendimento: 10 : 00

Tipo Atendimento : 1

Condutor:

Nome

TESTE PISSOLATO

CPF

Confirma
Inclusao ? S

S - Confirma
N - Nao Confirma

Enter-PF1---PF2---PF3---PF4---PF5---PF6---PF7---PF8---PF9---PF10--PF11--PF12---
Help Desis Fim Retrn MenuF MenuP

2. Ações preliminares no SIAD

2.2 Atendimento

```
SGTA
Host Edit View Options Tools Help
NFROT179
VFROT179
X0100965

S I A D
Estado de Minas Gerais
Atendimento sem Solicitacao

PRODEMGE
30.03.2016
15:18

1. Saida
2. Retorno
3. Exclui
4. Consulta
5. Relatorio

Opcao: _

Enter-PF1---PF2---PF3---PF4---PF5---PF6---PF7---PF8---PF9---PF10--PF11--PF12---
Help Fim Solic Retrnr MenuF MenuP
```

2. Ações preliminares no SIAD

2.2 Atendimento

```
SGTA
Host Edit View Options Tools Help
[Toolbar]
[Page Numbers]

NFROT912          S I A D          PRODEMGE
VFROT912          Estado de Minas Gerais 30.03.2016
X0100965          Inclui Retorno Atendimento de Veiculos 15:28

Unidade Processadora : 1501105 - SETOR DE TRANSPORTE/DLM/SEPLAG
Unidade Atendimento : 1501105 - SETOR DE TRANSPORTE/DLM/SEPLAG
Data/Hora Atendimento : 16/01/2016 10:00
Placa : FER-0005          Hodometro: 13,0
Tipo Atendimento : 1 - Administrativo
Tipo/CPF/Nome: 4 1234567890 TESTE PISSOLATO

                                Dados do Retorno do Atendimento
Data : 30 / 03 / 2016 Hora : 15 : 27
Hodometro : 000100,0 Km Rodados: 87,0
Ocorrencias : _____
                _____
                _____

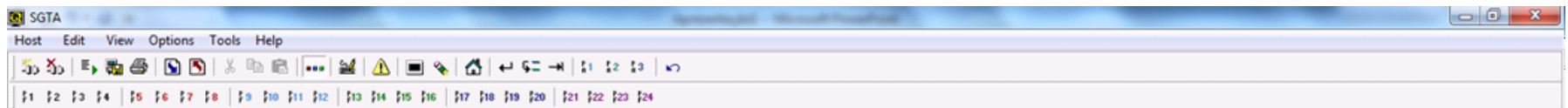
Enter-PF1---PF2---PF3---PF4---PF5---PF6---PF7---PF8---PF9---PF10---PF11---PF12---
Help Desis Fim          Retrn          MenuF MenuP
```

Confirma
Retorno ? S

S - Confirma
N - Nao Confirma

2. Ações preliminares no SIAD

2.2 Atendimento



```
NFROT191          S   I   A   D          PRODEMGE
VFROT192          Estado de Minas Gerais      30.03.2016
X0100965          Atendimento por Período      15:28
```

Unidade Processadora : 1501105 - SETOR DE TRANSPORTE/DLM/SEPLAG

Período do Atendimento : 01 / 01 / 2016 a 30 / 03 / 2016

Placa : FER-0005 -

Saída			Retorno			Km Rodados	Un.Frot
Data	Hora	Hodometro	Data	Hora	Hodometro		
<u>12/01/2016</u>	<u>14:00</u>	<u>10,0</u>	<u>15/01/2016</u>	<u>15:00</u>	<u>13,0</u>	<u>3,0</u>	<u>1501105</u>
<u>16/01/2016</u>	<u>10:00</u>	<u>13,0</u>	<u>30/03/2016</u>	<u>15:27</u>	<u>100,0</u>	<u>87,0</u>	<u>1501105</u>

Total Km Rodados: 90,0

Enter-PF1---PF2---PF3---PF4---PF5---PF6---PF7---PF8---PF9---PF10---PF11---PF12---
Help Desis Fim -Pag +Pag Retrn MenuF MenuP

1. Processo de Gestão Total dos Abastecimentos

2. Ações preliminares - SIAD

3. Ações preliminares - SGTA

4. Dispositivos veiculares

5. Abastecimento

6. Contabilização dos Abastecimentos

7. Relatórios

3. Ações preliminares no SGTA

3.1 Acesso ao sistema


O acesso ao Sistema de Gestão Total de Abastecimento - SGTA pode ser feito a partir de qualquer computador que possua acesso a internet, mediante a inserção do **login** e **senha de acesso do usuário cadastrado**



...: Logon do Sistema SGTA - MG / Sistema de Gestão Total de Abastecimentos :..

Login do Usuário:

Senha:

<http://sgta.netfrota.com.br/>

3. Ações preliminares no SGTA

3.2 Perfis de acesso ao SGTA

- A Resolução Conjunta SEPLAG/PMMG/CBMMG/PCMG/DER Nº. 9064/2014 estabelece quais são os atores do processo e suas respectivas atribuições. A resolução está em revisão para atualização de mudanças no modelo desde sua publicação.
- Tais atores possuem perfis específicos no SGTA

Perfil no SGTA	Ator
Gestor de Frota do Estado	Representantes da DCGL/SEPLAG
Gestor de Frota do Órgão	Representantes do setor de transporte do órgão, responsáveis pelo gerenciamento de veículos
Gestor de Frota de Unidade	Representantes do setor de transporte da unidade, responsáveis pelo gerenciamento de veículos (pode ser responsável por uma ou mais unidades administrativas)
Gestor “Multipostos”	Representantes do CMI/PMMG e CBMMG
Gestor de Posto Próprio	Representantes da unidade do órgão com posto próprio, responsáveis pelo gerenciamento do posto (CBMMG/PMMG/PCMG)
Frentistas	Profissionais responsáveis pela operação do posto

3. Ações preliminares no SGTA

3.2 Perfis de acesso ao SGTA

Atribuições - GFO (Gestor de Frota do Órgão)

- Cadastrar Gestor de Frota de Unidade - GFU, estabelecendo o nível de acesso permitido (consulta / operação);
- Analisar os dados relativos ao estoque de combustível do órgão e aos abastecimentos dos veículos da frota disponíveis no SGTA e providenciar pedidos de combustível ao ser verificada a necessidade de ressuprimento;
- Confirmar o recebimento de combustível no SGTA, após a confirmação do Frentista e do Gestor do Posto;
- Autorizar abastecimento com impedimento no SGTA;
- Definir/alterar parâmetros para unidades e veículos;
- Validar o Relatório Analítico da Despesa disponível no SGTA para autorizar a emissão do documento fiscal de cobrança do serviço de gerenciamento.

3. Ações preliminares no SGTA

3.2 Perfis de acesso ao SGTA

Atribuições - GFU (Gestor de Frota da Unidade)

O GFU acessa somente às unidades pelas quais ele é responsável (ele pode estar associado a uma ou várias unidades).

O Perfil GFU poderá se desdobrar em dois tipos:

Operação:

- Autorizar abastecimento com impedimento no SGTA;
- Definir/alterar parâmetros para unidades e veículos;
- Consultar todas as informações dos abastecimentos e dos veículos das unidades a que tem acesso.

Consulta:

- Consultar todas as informações dos abastecimentos e dos veículos das unidades a que tem acesso.

3. Ações preliminares no SGTA

3.3 Cadastro do Gestor de Frota da Unidade - GFU

O cadastro do Gestor de Frota Unidade (GFU) será feito pelo Gestor de Frota do Órgão (GFO), que definirá: o tipo de acesso e as unidades que estarão sob sua responsabilidade.

Atores envolvidos	Sistemas envolvidos
- Gestor de Frota do Órgão	-SGTA

3. Ações preliminares no SGTA

3.3 Cadastro do Gestor de Frota da Unidade - GFU

No menu esquerdo da tela inicial:

1) Acessar a opção **CADASTRO**,

2) Clicar na opção **USUÁRIOS**, item: **USUÁRIOS UNIDADES**,

3) Clicar no item **NOVO**, para que a tela de cadastro seja habilitada.

The screenshot displays the SGTA system interface. On the left sidebar, the 'CADASTRO' menu item is highlighted with a red box and a circled '1'. Below it, the 'USUÁRIOS' menu item is highlighted with a red box and a circled '2', and its sub-item 'Usuários Unidades' is also highlighted with a red box and a circled '2'. In the main content area, the top toolbar contains several buttons: 'Novo' (highlighted with a red box and a circled '3'), 'Editar', 'Excluir', 'Relatório', 'Retornar', and 'Ajuda'. Below the toolbar is a search bar labeled 'Executar Pesquisa'. The main area contains a table with the following columns: Login, Nome, Cpf, Email, Recebe Email, Nivel Acesso, Posto, and Status. The table is currently empty. At the bottom of the page, there is a footer with the text 'Registros por página: 25' and '0 registros encontrados - Página 1 de 1'.

3. Ações preliminares no SGTA

3.3 Cadastro do Gestor de Frota da Unidade - GFU

Informar os dados do usuário

- **Login:** O nome de acesso ao SGTA, podendo ser o nome ou MASP
- **Nome e CPF:** Nome completo e seu CPF
- **Enviar email:** Sim/ Não
- **Email:** informar o email do gestor, conforme opção anterior.
- **Senha Terminal:** Senha que o GFU utilizará para acesso ao SGTA.

Importante: Se o GFU não cadastrar sua própria senha, o GFO a criará e informará ao GFU, para que ele altere em seu primeiro acesso ao SGTA

The screenshot shows a web interface for user registration. At the top, there are buttons for 'Salvar' (Save), 'Retornar' (Return), and 'Ajuda' (Help). The main title is '...: Cadastro de Usuários'. Below the title, there are two tabs: 'Dados do Usuário' (highlighted with a red box) and 'Unidades'. The form contains the following fields:

- Login *
- Nome *
- Cpf * (Insira apenas números.)
- Enviar Email? * SIM NÃO
- Email *
- Senha Terminal *
- Nível de Acesso * Gestor de Frota da Unidade
- Órgão * H - SECRETARIA DE ESTADO DE PLANEJAMENTO E GESTAO
- Posto *
- Perfil * Gestor de Frota da Unidade
- Status *

3. Ações preliminares no SGTA

3.3 Cadastro do Gestor de Frota da Unidade - GFU

Informar os dados do usuário (cont.)

Perfil:

- GFU - Operação
- GFU – Consulta

Status:

- **Liberado** - Libera o a acesso do GFU ao SGTA;
- **Bloqueado** - Bloqueia o acesso do GFU;
- **Cancelado** - Cancela o acesso do GFU.

Após preencher os campos solicitados, o GFO deve clicar em **SALVAR**.

..: Cadastro de Usuários

Dados do Usuário Unidades

Login *

Nome *

Cpf * (Insira apenas números.)

Enviar Email? * SIM NÃO

Email *

Senha Terminal *

Nível de Acesso * Gestor de Frota da Unidade

Órgão * H - SECRETARIA DE ESTADO DE PLANEJAMENTO E GESTAO

Posto

Perfil * Gestor de Frota da Unidade

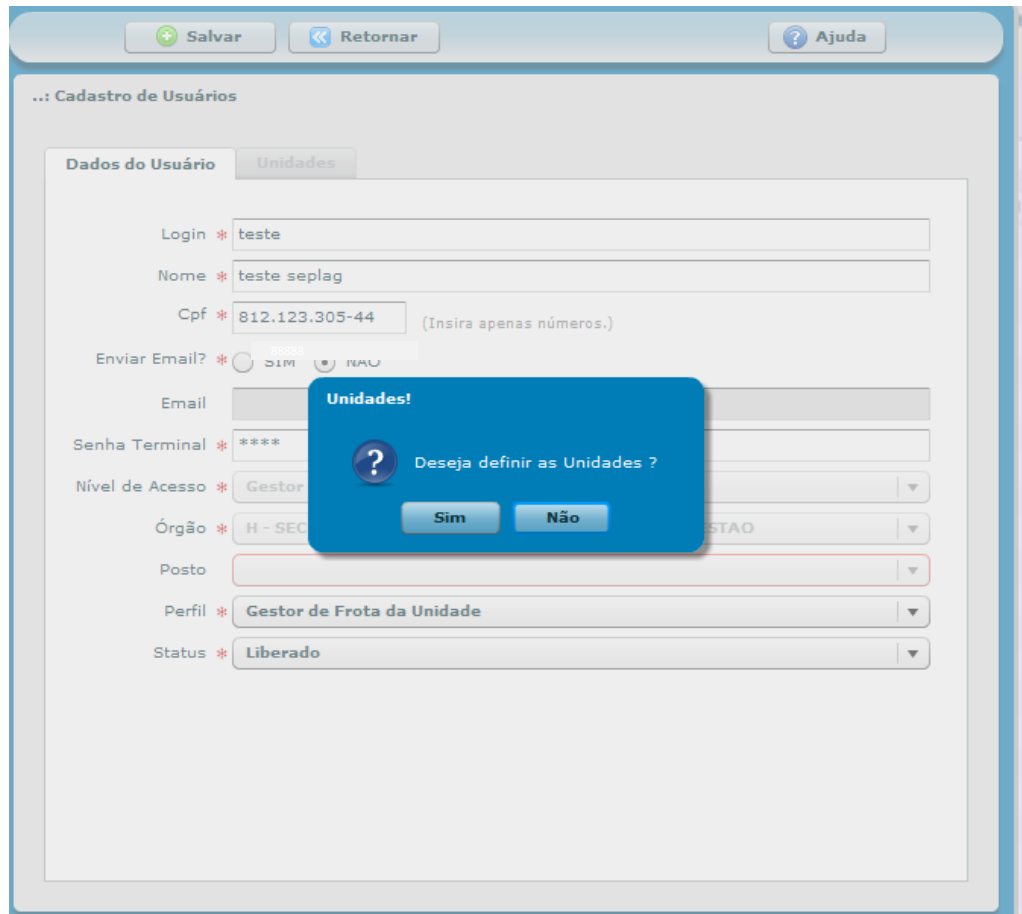
Status *

3. Ações preliminares no SGTA

3.3 Cadastro do Gestor de Frota da Unidade - GFU

Após mensagem de “**Usuário cadastrado com sucesso**”, será perguntado ao GFO se ele deseja definir as unidades.

O GFO deve então clicar em **SIM**.



The screenshot displays the 'Cadastro de Usuários' (User Registration) form. The form is divided into two tabs: 'Dados do Usuário' (User Data) and 'Unidades' (Units). The 'Dados do Usuário' tab is active, showing the following fields:

- Login: teste
- Nome: teste seplag
- Cpf: 812.123.305-44 (Insira apenas números.)
- Enviar Email?: Radio buttons for SIM (selected) and NÃO
- Email: [Empty field]
- Senha Terminal: ****
- Nível de Acesso: Gestor
- Órgão: H - SEC
- Posto: [Empty field]
- Perfil: Gestor de Frota da Unidade
- Status: Liberado

A modal dialog box titled 'Unidades!' is overlaid on the form, containing a question mark icon and the text 'Deseja definir as Unidades?'. Below the question are two buttons: 'Sim' and 'Não'.

3. Ações preliminares no SGTA

3.3 Cadastro do Gestor de Frota da Unidade - GFU

O GFO deve escolher a(s) Unidade(s) pela(s) qual(is) o GFU será responsável.

- 1) Ele deve selecionar uma unidade e, em seguida, clicar no botão **INCLUIR**.
- 2) Para incluir outras unidades ao mesmo usuário, o GFO deve repetir esta operação tantas vezes quantas forem necessárias.
- 3) Para finalizar, clique em **SALVAR**.

3 Salvar Retornar Ajuda

... Cadastro de Usuários

Dados do Usuário Unidades

Procurar: < > Disponíveis Seleccionados

Unidades Disponíveis

Unidades	Código
COORDENADORIA REGIONAL DE VICOSA	1501080
DIRETORIA DE LOGISTICA E MANUTENCAO/SEPLAG	1501041
SETOR DE TRANSPORTE/DLM/SEPLAG	1501105
SGTA FROTAS OPERACIONAL	1501800
UNIDADE CIDADE ADMINISTRATIVA	1501540

1 2 Incluir 30 / 30

Unidades Selecionadas

Unidades	Código
----------	--------

Excluir 0 / 0

3. Ações preliminares no SGTA

3.3 Cadastro do Gestor de Frota da Unidade - GFU

Caso o GFO tenha selecionado uma unidade por engano, ele poderá:

clicar na Unidade (em Unidades Selecionadas) e então clicar em **EXCLUIR**.

...: Cadastro de Usuários

Salvar Retornar Ajuda

Dados do Usuário Unidades

Procurar: < > Disponíveis Selecionados

Unidades Disponíveis

Unidades	Código
ALMOXARIFADO PRINCIPAL PATRIMONIO/DLM/SEPLAG	1501102
COORDENADORIA REGIONAL DE ARACUAI	1501060
COORDENADORIA REGIONAL DE BARBACENA	1501057
COORDENADORIA REGIONAL DE CARATINGA	1501063
COORDENADORIA REGIONAL DE CORONEL FABRICIANO	1501058

Incluir 28 / 28

Unidades Selecionadas

Unidades	Código
SGTA FROTAS OPERACIONAL	1501800
UNIDADE CIDADE ADMINISTRATIVA	1501540

Excluir 2 / 2

3. Ações preliminares no SGTA

3.4 Criação de Parâmetros

Essa ação pode ser feita tanto pelo Gestor de Frota do Órgão quanto pelo Gestor de Frota da Unidade.

Pode ser determinado apenas um ou vários parâmetros para unidades e veículos.

Importante: não é obrigatório definir parâmetros. Unidades ou veículos sem parâmetros não possuem as restrições abaixo para o abastecimento.

Atores envolvidos	Sistemas envolvidos
– Gestor de Frota do Órgão	- SGTA
– Gestor de Frota da Unidade	

Parâmetros

O GFO/GFU pode definir/alterar os seguintes parâmetros para suas unidades:

- ✓ Dias da semana e período de horas durante o dia;
- ✓ Bloquear datas específicas para que não sejam realizados abastecimentos;
- ✓ Informar municípios nos quais podem ser realizados abastecimentos;
- ✓ Limitar abastecimentos por dia, semana ou mês;
- ✓ Limitar abastecimentos em intervalo de horas ou de quilometragem percorrida.

3. Ações preliminares no SGTA

UNIDADES

3.4 Criação de Parâmetros

O GFO /GFU deve acessar no *menu* esquerdo da tela inicial a opção **CADASTRO**

1

Nome do Orgao	Codigo	Nome da Unidade	Status
H - SECRETARIA DE ESTADO DE PLANEJAMENTO E GESTAO	1501053	COORDENADORIA REGIONAL DE PARACATU	Ativa
H - SECRETARIA DE ESTADO DE PLANEJAMENTO E GESTAO	1501055	COORDENADORIA REGIONAL DE GOVERNADOR VALADARES	Ativa
H - SECRETARIA DE ESTADO DE PLANEJAMENTO E GESTAO	1501056	COORDENADORIA REGIONAL DE POUSO ALEGRE	Ativa
H - SECRETARIA DE ESTADO DE PLANEJAMENTO E GESTAO	1501057	COORDENADORIA REGIONAL DE BARBACENA	Ativa
H - SECRETARIA DE ESTADO DE PLANEJAMENTO E GESTAO	1501058	COORDENADORIA REGIONAL DE CORONEL FABRICIANO	Ativa
H - SECRETARIA DE ESTADO DE PLANEJAMENTO E GESTAO	1501059	COORDENADORIA REGIONAL DE CURVELO	Ativa
H - SECRETARIA DE ESTADO DE PLANEJAMENTO E GESTAO	1501060	COORDENADORIA REGIONAL DE ARACUAI	Ativa
H - SECRETARIA DE ESTADO DE PLANEJAMENTO E GESTAO	1501062	COORDENADORIA REGIONAL DE PASSOS	Ativa
H - SECRETARIA DE ESTADO DE PLANEJAMENTO E GESTAO	1501063	COORDENADORIA REGIONAL DE CARATINGA	Ativa
H - SECRETARIA DE ESTADO DE PLANEJAMENTO E GESTAO	1501064	COORDENADORIA REGIONAL DE DIVINOPOLIS	Ativa
H - SECRETARIA DE ESTADO DE PLANEJAMENTO E GESTAO	1501066	COORDENADORIA REGIONAL DE ITABIRA	Ativa
H - SECRETARIA DE ESTADO DE PLANEJAMENTO E GESTAO	1501068	COORDENADORIA REGIONAL DE JUIZ DE FORA	Ativa
H - SECRETARIA DE ESTADO DE PLANEJAMENTO E GESTAO	1501069	COORDENADORIA REGIONAL DE LAVRAS	Ativa
H - SECRETARIA DE ESTADO DE PLANEJAMENTO E GESTAO	1501070	COORDENADORIA REGIONAL DE MONTES CLAROS	Ativa
H - SECRETARIA DE ESTADO DE PLANEJAMENTO E GESTAO	1501071	COORDENADORIA REGIONAL DE MURIAE	Ativa
H - SECRETARIA DE ESTADO DE PLANEJAMENTO E GESTAO	1501072	COORDENADORIA REGIONAL DE POCOS DE CALDAS	Ativa
H - SECRETARIA DE ESTADO DE PLANEJAMENTO E GESTAO	1501073	COORDENADORIA REGIONAL DE SAO JOAO DEL REI	Ativa
H - SECRETARIA DE ESTADO DE PLANEJAMENTO E GESTAO	1501076	COORDENADORIA REGIONAL DE TEOFILO OTONI	Ativa
H - SECRETARIA DE ESTADO DE PLANEJAMENTO E GESTAO	1501077	COORDENADORIA REGIONAL DE UBA	Ativa
H - SECRETARIA DE ESTADO DE PLANEJAMENTO E GESTAO	1501078	COORDENADORIA REGIONAL DE UBERABA	Ativa
H - SECRETARIA DE ESTADO DE PLANEJAMENTO E GESTAO	1501079	COORDENADORIA REGIONAL DE UBERLANDIA	Ativa
H - SECRETARIA DE ESTADO DE PLANEJAMENTO E GESTAO	1501080	COORDENADORIA REGIONAL DE VICOSA	Ativa

3. Ações preliminares no SGTA

UNIDADES

3.4 Criação de Parâmetros

2) Em seguida deve acessar a opção **UNIDADES**,

2

The screenshot displays the SGTA system interface. On the left sidebar, the 'Unidades' option is highlighted with a red box and a red circle containing the number '2'. The main window shows the 'Cadastro de Unidades' screen with a table of units. The table has columns for 'Nome do Orgao', 'Codigo', 'Nome da Unidade', and 'Status'. The row for 'COORDENADORIA REGIONAL DE UBA' is highlighted in blue.

Nome do Orgao	Codigo	Nome da Unidade	Status
H - SECRETARIA DE ESTADO DE PLANEJAMENTO E GESTAO	1501053	COORDENADORIA REGIONAL DE PARACATU	Ativa
H - SECRETARIA DE ESTADO DE PLANEJAMENTO E GESTAO	1501055	COORDENADORIA REGIONAL DE GOVERNADOR VALADARES	Ativa
H - SECRETARIA DE ESTADO DE PLANEJAMENTO E GESTAO	1501056	COORDENADORIA REGIONAL DE POUSO ALEGRE	Ativa
H - SECRETARIA DE ESTADO DE PLANEJAMENTO E GESTAO	1501057	COORDENADORIA REGIONAL DE BARBACENA	Ativa
H - SECRETARIA DE ESTADO DE PLANEJAMENTO E GESTAO	1501058	COORDENADORIA REGIONAL DE CORONEL FABRICIANO	Ativa
H - SECRETARIA DE ESTADO DE PLANEJAMENTO E GESTAO	1501059	COORDENADORIA REGIONAL DE CURVELO	Ativa
H - SECRETARIA DE ESTADO DE PLANEJAMENTO E GESTAO	1501060	COORDENADORIA REGIONAL DE ARACUAI	Ativa
H - SECRETARIA DE ESTADO DE PLANEJAMENTO E GESTAO	1501062	COORDENADORIA REGIONAL DE PASSOS	Ativa
H - SECRETARIA DE ESTADO DE PLANEJAMENTO E GESTAO	1501063	COORDENADORIA REGIONAL DE CARATINGA	Ativa
H - SECRETARIA DE ESTADO DE PLANEJAMENTO E GESTAO	1501064	COORDENADORIA REGIONAL DE DIVINOPOLIS	Ativa
H - SECRETARIA DE ESTADO DE PLANEJAMENTO E GESTAO	1501066	COORDENADORIA REGIONAL DE ITABIRA	Ativa
H - SECRETARIA DE ESTADO DE PLANEJAMENTO E GESTAO	1501068	COORDENADORIA REGIONAL DE JUIZ DE FORA	Ativa
H - SECRETARIA DE ESTADO DE PLANEJAMENTO E GESTAO	1501069	COORDENADORIA REGIONAL DE LAVRAS	Ativa
H - SECRETARIA DE ESTADO DE PLANEJAMENTO E GESTAO	1501070	COORDENADORIA REGIONAL DE MONTES CLAROS	Ativa
H - SECRETARIA DE ESTADO DE PLANEJAMENTO E GESTAO	1501071	COORDENADORIA REGIONAL DE MURIAE	Ativa
H - SECRETARIA DE ESTADO DE PLANEJAMENTO E GESTAO	1501072	COORDENADORIA REGIONAL DE POCOS DE CALDAS	Ativa
H - SECRETARIA DE ESTADO DE PLANEJAMENTO E GESTAO	1501073	COORDENADORIA REGIONAL DE SAO JOAO DEL REI	Ativa
H - SECRETARIA DE ESTADO DE PLANEJAMENTO E GESTAO	1501076	COORDENADORIA REGIONAL DE TEOFIL OTONI	Ativa
H - SECRETARIA DE ESTADO DE PLANEJAMENTO E GESTAO	1501077	COORDENADORIA REGIONAL DE UBA	Ativa
H - SECRETARIA DE ESTADO DE PLANEJAMENTO E GESTAO	1501078	COORDENADORIA REGIONAL DE UBERABA	Ativa
H - SECRETARIA DE ESTADO DE PLANEJAMENTO E GESTAO	1501079	COORDENADORIA REGIONAL DE UBERLANDIA	Ativa
H - SECRETARIA DE ESTADO DE PLANEJAMENTO E GESTAO	1501080	COORDENADORIA REGIONAL DE VICOSA	Ativa

3. Ações preliminares no SGTA

UNIDADES

3.4 Criação de Parâmetros

3) Clicar em **EXECUTAR PESQUISA** para visualizar todas as unidades a que tem acesso.

..: Cadastro de Unidades

Novo Editar Excluir Retornar Ajuda

Executar Pesquisa 3

Nome do Orgao	Codigo	Nome da Unidade	Status
H - SECRETARIA DE ESTADO DE PLANEJAMENTO E GESTAO	1501053	COORDENADORIA REGIONAL DE PARACATU	Ativa
H - SECRETARIA DE ESTADO DE PLANEJAMENTO E GESTAO	1501055	COORDENADORIA REGIONAL DE GOVERNADOR VALADARES	Ativa
H - SECRETARIA DE ESTADO DE PLANEJAMENTO E GESTAO	1501056	COORDENADORIA REGIONAL DE POUSO ALEGRE	Ativa
H - SECRETARIA DE ESTADO DE PLANEJAMENTO E GESTAO	1501057	COORDENADORIA REGIONAL DE BARBACENA	Ativa
H - SECRETARIA DE ESTADO DE PLANEJAMENTO E GESTAO	1501058	COORDENADORIA REGIONAL DE CORONEL FABRICIANO	Ativa
H - SECRETARIA DE ESTADO DE PLANEJAMENTO E GESTAO	1501059	COORDENADORIA REGIONAL DE CURVELO	Ativa
H - SECRETARIA DE ESTADO DE PLANEJAMENTO E GESTAO	1501060	COORDENADORIA REGIONAL DE ARACUAÍ	Ativa
H - SECRETARIA DE ESTADO DE PLANEJAMENTO E GESTAO	1501062	COORDENADORIA REGIONAL DE PASSOS	Ativa
H - SECRETARIA DE ESTADO DE PLANEJAMENTO E GESTAO	1501063	COORDENADORIA REGIONAL DE CARATINGA	Ativa
H - SECRETARIA DE ESTADO DE PLANEJAMENTO E GESTAO	1501064	COORDENADORIA REGIONAL DE DIVINOPOLIS	Ativa
H - SECRETARIA DE ESTADO DE PLANEJAMENTO E GESTAO	1501066	COORDENADORIA REGIONAL DE ITABIRA	Ativa
H - SECRETARIA DE ESTADO DE PLANEJAMENTO E GESTAO	1501068	COORDENADORIA REGIONAL DE JUIZ DE FORA	Ativa
H - SECRETARIA DE ESTADO DE PLANEJAMENTO E GESTAO	1501069	COORDENADORIA REGIONAL DE LAVRAS	Ativa
H - SECRETARIA DE ESTADO DE PLANEJAMENTO E GESTAO	1501070	COORDENADORIA REGIONAL DE MONTES CLAROS	Ativa
H - SECRETARIA DE ESTADO DE PLANEJAMENTO E GESTAO	1501071	COORDENADORIA REGIONAL DE MURIAE	Ativa
H - SECRETARIA DE ESTADO DE PLANEJAMENTO E GESTAO	1501072	COORDENADORIA REGIONAL DE POCOS DE CALDAS	Ativa
H - SECRETARIA DE ESTADO DE PLANEJAMENTO E GESTAO	1501073	COORDENADORIA REGIONAL DE SAO JOAO DEL REI	Ativa
H - SECRETARIA DE ESTADO DE PLANEJAMENTO E GESTAO	1501076	COORDENADORIA REGIONAL DE TEOFILO OTONI	Ativa
H - SECRETARIA DE ESTADO DE PLANEJAMENTO E GESTAO	1501077	COORDENADORIA REGIONAL DE UBA	Ativa
H - SECRETARIA DE ESTADO DE PLANEJAMENTO E GESTAO	1501078	COORDENADORIA REGIONAL DE UBERABA	Ativa
H - SECRETARIA DE ESTADO DE PLANEJAMENTO E GESTAO	1501079	COORDENADORIA REGIONAL DE UBERLANDIA	Ativa
H - SECRETARIA DE ESTADO DE PLANEJAMENTO E GESTAO	1501080	COORDENADORIA REGIONAL DE VICOSA	Ativa

Regs por página: 25 1 / 2 Regs: 30

3. Ações preliminares no SGTA

UNIDADES

3.4 Criação de Parâmetros

4) Escolher a unidade que terá os parâmetros definidos/alterados, clicando nela uma única vez e depois em EDITAR, ou clicando na unidade duas vezes.

The screenshot displays the 'Cadastro de Unidades' interface. At the top, there are buttons for 'Novo', 'Editar', 'Excluir', 'Retornar', and 'Ajuda'. The 'Editar' button is highlighted with a red box. Below the buttons is a search bar labeled 'Executar Pesquisa'. The main area contains a table with the following columns: 'Nome do Orgao', 'Codigo', 'Nome da Unidade', and 'Status'. The table lists various units, with the row for 'COORDENADORIA REGIONAL DE UBA' highlighted in blue and circled with a red box and the number 4. The bottom of the interface shows 'Regs por página: 25' and 'Regs: 30'.

Nome do Orgao	Codigo	Nome da Unidade	Status
H - SECRETARIA DE ESTADO DE PLANEJAMENTO E GESTAO	1501053	COORDENADORIA REGIONAL DE PARACATU	Ativa
H - SECRETARIA DE ESTADO DE PLANEJAMENTO E GESTAO	1501055	COORDENADORIA REGIONAL DE GOVERNADOR VALADARES	Ativa
H - SECRETARIA DE ESTADO DE PLANEJAMENTO E GESTAO	1501056	COORDENADORIA REGIONAL DE POUSO ALEGRE	Ativa
H - SECRETARIA DE ESTADO DE PLANEJAMENTO E GESTAO	1501057	COORDENADORIA REGIONAL DE BARBACENA	Ativa
H - SECRETARIA DE ESTADO DE PLANEJAMENTO E GESTAO	1501058	COORDENADORIA REGIONAL DE CORONEL FABRICIANO	Ativa
H - SECRETARIA DE ESTADO DE PLANEJAMENTO E GESTAO	1501059	COORDENADORIA REGIONAL DE CURVELO	Ativa
H - SECRETARIA DE ESTADO DE PLANEJAMENTO E GESTAO	1501060	COORDENADORIA REGIONAL DE ARACUAI	Ativa
H - SECRETARIA DE ESTADO DE PLANEJAMENTO E GESTAO	1501062	COORDENADORIA REGIONAL DE PASSOS	Ativa
H - SECRETARIA DE ESTADO DE PLANEJAMENTO E GESTAO	1501063	COORDENADORIA REGIONAL DE CARATINGA	Ativa
H - SECRETARIA DE ESTADO DE PLANEJAMENTO E GESTAO	1501064	COORDENADORIA REGIONAL DE DIVINOPOLIS	Ativa
H - SECRETARIA DE ESTADO DE PLANEJAMENTO E GESTAO	1501066	COORDENADORIA REGIONAL DE ITABIRA	Ativa
H - SECRETARIA DE ESTADO DE PLANEJAMENTO E GESTAO	1501068	COORDENADORIA REGIONAL DE JUIZ DE FORA	Ativa
H - SECRETARIA DE ESTADO DE PLANEJAMENTO E GESTAO	1501069	COORDENADORIA REGIONAL DE LAVRAS	Ativa
H - SECRETARIA DE ESTADO DE PLANEJAMENTO E GESTAO	1501070	COORDENADORIA REGIONAL DE MONTES CLAROS	Ativa
H - SECRETARIA DE ESTADO DE PLANEJAMENTO E GESTAO	1501071	COORDENADORIA REGIONAL DE MURIAE	Ativa
H - SECRETARIA DE ESTADO DE PLANEJAMENTO E GESTAO	1501072	COORDENADORIA REGIONAL DE POCOS DE CALDAS	Ativa
H - SECRETARIA DE ESTADO DE PLANEJAMENTO E GESTAO	1501073	COORDENADORIA REGIONAL DE SAO JOAO DEL REI	Ativa
H - SECRETARIA DE ESTADO DE PLANEJAMENTO E GESTAO	1501076	COORDENADORIA REGIONAL DE TEFILO OTONI	Ativa
H - SECRETARIA DE ESTADO DE PLANEJAMENTO E GESTAO	1501077	COORDENADORIA REGIONAL DE UBA	Ativa
H - SECRETARIA DE ESTADO DE PLANEJAMENTO E GESTAO	1501078	COORDENADORIA REGIONAL DE LIBERABA	Ativa
H - SECRETARIA DE ESTADO DE PLANEJAMENTO E GESTAO	1501079	COORDENADORIA REGIONAL DE UBERLANDIA	Ativa
H - SECRETARIA DE ESTADO DE PLANEJAMENTO E GESTAO	1501080	COORDENADORIA REGIONAL DE VICOSA	Ativa

3. Ações preliminares no SGTA

UNIDADES

3.4 Criação de Parâmetros

5) Selecionar a aba “Parâmetros”.

Observação:

A aba “Dados” não pode ser alterada, pois seus dados vêm do SIAD.

The screenshot displays the 'Parâmetros' configuration screen in the SGTA system. At the top, there are three buttons: 'Salvar' (Save), 'Retornar' (Return), and 'Ajuda' (Help). Below these are three tabs: 'Dados', 'Parâmetros' (which is highlighted with a red box), and 'Cota'. The main content area is divided into several sections:

- Abastecer somente nos dias da semana:** A section with seven columns representing the days of the week (Domingo, Segunda, Terça, Quarta, Quinta, Sexta, Sabado). Each column has a checkbox and two time input fields for 'Hora Inicial' and 'Hora Final'.
- Bloquear abastecimento nas datas:** A section with a table for listing dates to be blocked. It includes '+ Incluir' and '- Excluir' buttons and a 'Data' column.
- Limitar Abastecimento por transação:** A section with a dropdown menu for 'Tipo' (set to 'Não há controle') and a text input for 'Numero'.
- Limitar Abastecimento por intervalo:** A section with a dropdown menu for 'Tipo' (set to 'Não há controle') and a text input for 'Numero'.
- Município Liberado para Abastecimento:** A section with a table for listing municipalities. It includes '+ Incluir' and '- Excluir' buttons and columns for 'Codigo' and 'Município'.

3. Ações preliminares no SGTA

UNIDADES

3.4 Criação de Parâmetros

Restrição por Dia de Semana e Horários

No campo “Abastecer somente nos dias da Semana” assinalar os dias da semana e horas que o veículo pode abastecer.

Se nenhum dia for assinalado, não haverá nenhuma restrição quanto a dias da semana e então o veículo poderá abastecer todos os dias da semana.

Somente para os dias da semana selecionados, pode-se criar restrições de horário (hora inicial e final)

The screenshot displays the 'Parametros' configuration screen in the SGTA system. At the top, there are buttons for 'Salvar', 'Retornar', and 'Ajuda'. Below the navigation tabs, the 'Parametros' section is active. A red box highlights the 'Abastecer somente nos dias da semana' section, which includes a row of checkboxes for the days of the week (Domingo, Segunda, Terça, Quarta, Quinta, Sexta, Sabado) and corresponding time selection fields for 'Hora Inicial' and 'Hora Final'. Below this, there are sections for 'Bloquear abastecimento nas datas' (with 'Incluir' and 'Excluir' buttons and a 'Data' input field), 'Limitar Abastecimento por transação' (with a dropdown menu set to 'Não há controle' and a 'Numero' input field), and 'Limitar Abastecimento por intervalo' (also with a dropdown menu set to 'Não há controle' and a 'Numero' input field). At the bottom, there is a section for 'Município Liberado para Abastecimento' with 'Incluir' and 'Excluir' buttons and a table with columns for 'Codigo' and 'Município'.

3. Ações preliminares no SGTA

UNIDADES

3.4 Criação de Parâmetros

Bloquear datas

O GFO/GFU pode bloquear datas específicas, nas quais não poderão ser feitos abastecimentos.

Para isso basta no campo “**Bloquear abastecimento nas datas**”

- clicar em **INCLUIR**;
- selecionar no calendário a data em que será proibido abastecer.

No exemplo, os veículos da unidade estão proibidos de abastecer nos dias 20/10/2014 e 30/10/2014.

The screenshot displays the 'Parametros' configuration screen in the SGTA system. At the top, there are buttons for 'Salvar' (Save), 'Retornar' (Return), and 'Ajuda' (Help). The main content area is divided into several sections:

- Abastecer somente nos dias da semana:** A row of checkboxes for days of the week: Domingo, Segunda, Terça, Quarta, Quinta, Sexta, and Sabado. Below this are input fields for 'Hora Inicial' and 'Hora Final' for each day.
- Bloquear abastecimento nas datas:** This section is highlighted with a red box. It contains a table with a 'Data' column and two buttons: 'Incluir' (with a plus icon) and 'Excluir' (with a minus icon). The table lists the dates 20/10/2014 and 30/10/2014.
- Limitar Abastecimento por transação:** Includes a 'Tipo' dropdown menu set to 'Não há controle' and a 'Numero' input field.
- Limitar Abastecimento por intervalo:** Includes a 'Tipo' dropdown menu set to 'Não há controle' and a 'Numero' input field.
- Município Liberado para Abastecimento:** Contains a table with columns 'Codigo' and 'Município', and 'Incluir'/'Excluir' buttons.

3. Ações preliminares no SGTA

UNIDADES

3.4 Criação de Parâmetros

Limitar abastecimentos por Municípios

Para estabelecer parâmetros quanto aos municípios, o GFO/GFU deve no campo “Município Liberado para Abastecimento”

- clicar em **INCLUIR**
- selecionar na lista de Municípios aquele para o qual o abastecimento será liberado.

Dessa forma os veículos daquela unidade só poderão abastecer nos municípios listados.

Abastecer somente nos dias da semana:

Dias:	<input type="checkbox"/> Domingo	<input type="checkbox"/> Segunda	<input type="checkbox"/> Terça	<input type="checkbox"/> Quarta	<input type="checkbox"/> Quinta	<input type="checkbox"/> Sexta	<input type="checkbox"/> Sabado
Hora Inicial:							
Hora Final:							

Bloquear abastecimento nas datas:

Data

Limitar Abastecimento por transação:

Tipo:

Numero:

Limitar Abastecimento por intervalo:

Tipo:

Numero:

Município Liberado para Abastecimento:

Codigo	Município
3100203	Abaeté
3100401	Acaiaca

3. Ações preliminares no SGTA

UNIDADES

3.4 Criação de Parâmetros

Restrição quanto ao número de abastecimentos por período

O GFO/GFU deve no campo “**Limitar Abastecimentos por transação**”,

- escolher a opção de controle por dia, semana ou mês,
- em seguida informar o número de transações permitidas.

Exemplo: se for selecionada a opção controle por semana e número de transações = 2, o veículo poderá abastecer somente 2 vezes na semana.

The screenshot displays the 'Parametros' configuration screen in the SGTA system. At the top, there are buttons for 'Salvar', 'Retornar', and 'Ajuda'. Below the navigation tabs, the 'Dados' section includes a weekly supply schedule with checkboxes for each day (Domingo to Sabado) and corresponding time slots for 'Hora Inicial' and 'Hora Final'. The 'Bloquear abastecimento nas datas:' section features 'Incluir' and 'Excluir' buttons and a table for 'Data'. The 'Limitar Abastecimento por transação:' section, highlighted with a red box, contains a 'Tipo:' dropdown menu with options: 'Não há controle', 'Controla por dia', 'Controla por semana', and 'Controla por mês'. Below this is a 'Número:' input field. The 'Município Liberado para Abastecimento:' section at the bottom includes 'Incluir' and 'Excluir' buttons and a table with columns for 'Codigo' and 'Município'.

3. Ações preliminares no SGTA

UNIDADES

3.4 Criação de Parâmetros

Restrição de abastecimentos por intervalo (tempo ou km)

O GFO/GFU deve no campo “**Limitar abastecimentos por intervalo**”,

- escolher a opção “tempo em horas” ou “quilometragem”.

- em seguida, informar no campo “**número**” do intervalo mínimo.

Exemplo: se for selecionada a opção Quilometragem e número de transações = 500, o veículo poderá abastecer após ter percorrido, pelo menos, 500km em relação ao abastecimento anterior.

The screenshot displays the 'Parametros' configuration screen in the SGTA system. At the top, there are buttons for 'Salvar', 'Retornar', and 'Ajuda'. The main content is organized into several sections:

- Abastecer somente nos dias da semana:** A grid of checkboxes for days of the week (Domingo to Sabado) and corresponding time slots for 'Hora Inicial' and 'Hora Final'.
- Bloquear abastecimento nas datas:** A section with 'Incluir' and 'Excluir' buttons and a table for listing specific dates.
- Limitar Abastecimento por transação:** A dropdown menu for 'Tipo' (currently set to 'Não há controle') and a text input for 'Numero'.
- Limitar Abastecimento por intervalo:** A dropdown menu for 'Tipo' (currently set to 'Não há controle') and a text input for 'Numero'. This section is highlighted with a red box, and the dropdown menu is open, showing the options: 'Não há controle', 'Tempo em horas', and 'Quilometragem'.
- Município Liberado para Abastecimento:** A section with 'Incluir' and 'Excluir' buttons and a table with columns for 'Codigo' and 'Município'.

3. Ações preliminares no SGTA

UNIDADES

3.4 Criação de Parâmetros

Ao final da definição dos parâmetros, o GFO/GFU deve clicar em “**Salvar**”.

The screenshot shows the 'Parametros' configuration screen in the SGTA system. At the top, there are three buttons: 'Salvar' (Save), 'Retornar' (Return), and 'Ajuda' (Help). Below these are three tabs: 'Dados', 'Parametros' (highlighted with a red box), and 'Cota'. The main content area is divided into several sections:

- Abastecer somente nos dias da semana:** A section with checkboxes for days of the week. 'Domingo' is unchecked, while 'Segunda', 'Terça', 'Quarta', 'Quinta', and 'Sexta' are checked. 'Sabado' is unchecked. Below this are input fields for 'Hora Inicial' and 'Hora Final' for each day, with values like 08:00 and 18:00.
- Bloquear abastecimento nas datas:** A section with a table to block supply on specific dates. It includes 'Incluir' and 'Excluir' buttons. The table has a header 'Data' and one row with the value '24/12/2014'.
- Limitar Abastecimento por transação:** A section with a dropdown menu for 'Tipo' (currently set to 'Não há controle') and a text input for 'Numero'. A secondary dropdown menu is open, showing options: 'Não há controle', 'Controla por dia', 'Controla por semana', and 'Controla por mês'.
- Município Liberado para Abastecimento:** A section with a table to list municipalities. It includes 'Incluir' and 'Excluir' buttons. The table has headers 'Codigo' and 'Município' and one row with '3169901' and 'Ubá'.

3. Ações preliminares no SGTA

VEICULOS

3.4 Criação de Parâmetros

Acessar no menu esquerdo a opção **CADASTRO**, e em seguida, **VEICULOS**

A partir daí o procedimento é o mesmo ao descrito para definir/alterar parâmetros das unidades.

The screenshot shows the SGTA system interface. On the left is a navigation menu with the following items: CADASTRO, Condutor, Órgão, Unidades, VEÍCULOS (highlighted), Marcas, USUÁRIOS, OPERAÇÃO, RELATÓRIOS, AJUDA, and SAIR. The main window displays the 'Cadastro de Veículos' screen. At the top, there are buttons for 'Novo', 'Editar' (highlighted with a red box), 'Excluir', and 'Retornar', along with an 'Ajuda' button. Below these is a search bar with a lightning bolt icon and the text 'Executar Pesquisa' (highlighted with a red box). The main area contains a table with the following columns: Placa, Cód Unidade, Status, Desc Órgão, Desc Unidade, Cód Modelo, and Marca/Mc. The table lists 16 records, with the 16th record (OWK0529) highlighted in blue. Below the table, there is a pagination control showing 'Regs por página: 25', '1 / 13', and 'Regs: 324'. At the bottom, there is a small table with columns 'Cód Produto', 'Nome Produto', and 'Status', containing one row with '16', 'ALC/GASOL', and 'ATIVO'.

Placa	Cód Unidade	Status	Desc Órgão	Desc Unidade	Cód Modelo	Marca/Mc
OWK0577	1501540	Em uso	H - SECRETARIA DE ESTADO DE PLANEJAMEI	UNIDADE CIDADE ADMINISTRATIVA	159921	FORD/FIESTA SEDAN1.
OWK0578	1501540	Em uso	H - SECRETARIA DE ESTADO DE PLANEJAMEI	UNIDADE CIDADE ADMINISTRATIVA	159921	FORD/FIESTA SEDAN1.
OWK0579	1501540	Em uso	H - SECRETARIA DE ESTADO DE PLANEJAMEI	UNIDADE CIDADE ADMINISTRATIVA	159921	FORD/FIESTA SEDAN1.
OWK0520	1501540	Em uso	H - SECRETARIA DE ESTADO DE PLANEJAMEI	UNIDADE CIDADE ADMINISTRATIVA	159921	FORD/FIESTA SEDAN1.
OWK0521	1501540	Em uso	H - SECRETARIA DE ESTADO DE PLANEJAMEI	UNIDADE CIDADE ADMINISTRATIVA	159921	FORD/FIESTA SEDAN1.
OWK0522	1501540	Em uso	H - SECRETARIA DE ESTADO DE PLANEJAMEI	UNIDADE CIDADE ADMINISTRATIVA	159921	FORD/FIESTA SEDAN1.
OWK0523	1501540	Em uso	H - SECRETARIA DE ESTADO DE PLANEJAMEI	UNIDADE CIDADE ADMINISTRATIVA	159921	FORD/FIESTA SEDAN1.
OWK0524	1501540	Em uso	H - SECRETARIA DE ESTADO DE PLANEJAMEI	UNIDADE CIDADE ADMINISTRATIVA	159921	FORD/FIESTA SEDAN1.
OWK0525	1501540	Em uso	H - SECRETARIA DE ESTADO DE PLANEJAMEI	UNIDADE CIDADE ADMINISTRATIVA	159921	FORD/FIESTA SEDAN1.
OWK0526	1501540	Em uso	H - SECRETARIA DE ESTADO DE PLANEJAMEI	UNIDADE CIDADE ADMINISTRATIVA	159921	FORD/FIESTA SEDAN1.
OWK0527	1501540	Em uso	H - SECRETARIA DE ESTADO DE PLANEJAMEI	UNIDADE CIDADE ADMINISTRATIVA	159921	FORD/FIESTA SEDAN1.
OWK0528	1501540	Em uso	H - SECRETARIA DE ESTADO DE PLANEJAMEI	UNIDADE CIDADE ADMINISTRATIVA	159921	FORD/FIESTA SEDAN1.
OWK0529	1501540	Em uso	H - SECRETARIA DE ESTADO DE PLANEJAMEI	UNIDADE CIDADE ADMINISTRATIVA	159921	FORD/FIESTA SEDAN1.
OWK0530	1501540	Em uso	H - SECRETARIA DE ESTADO DE PLANEJAMEI	UNIDADE CIDADE ADMINISTRATIVA	159921	FORD/FIESTA SEDAN1.
OWK0531	1501540	Em uso	H - SECRETARIA DE ESTADO DE PLANEJAMEI	UNIDADE CIDADE ADMINISTRATIVA	159921	FORD/FIESTA SEDAN1.
OWK0532	1501540	Em uso	H - SECRETARIA DE ESTADO DE PLANEJAMEI	UNIDADE CIDADE ADMINISTRATIVA	159921	FORD/FIESTA SEDAN1.
OWK0533	1501540	Em uso	H - SECRETARIA DE ESTADO DE PLANEJAMEI	UNIDADE CIDADE ADMINISTRATIVA	159921	FORD/FIESTA SEDAN1.

Cód Produto	Nome Produto	Status
16	ALC/GASOL	ATIVO

3. Ações preliminares no SGTA

VEICULOS

3.5 Verificando status de veículos

Acessar no *menu* esquerdo a opção **CADASTRO**, e em seguida, **VEICULOS**. Em seguida, o item **VEÍCULOS**, e então clicar em **EXECUTAR PESQUISA** ou digitar a placa de um veículo específico.

The screenshot displays the 'Cadastro de Veículos' interface. On the left, a sidebar menu is visible with the following items: CADASTRO (with sub-items: Condutor, Órgão, Unidades), VEÍCULOS (with sub-item: Veículos), USUÁRIOS (with sub-items: Usuários Unidades, Alterar Senha), OPERAÇÃO, RELATÓRIOS, AJUDA, and SAIR. The main window title is '...: Cadastro de Veículos'. At the top of the main window, there are buttons for 'Novo', 'Editar', 'Excluir', 'Retornar', and 'Ajuda'. Below the title bar, there is a search button labeled 'Executar Pesquisa'. The central part of the interface is a table with the following columns: Placa, Cód Unidade, Status, Desc Órgão, Desc Unidade, Cód Modelo, and Marca/Modelo. The table is currently empty. At the bottom of the main window, there is a status bar showing 'Regs por página: 25' and 'Regs: 0'. Below the status bar, there is a section for 'Cód Produto' and 'Nome Produto'.

3. Ações preliminares no SGTA

VEICULOS

3.5 Verificando status de veículos

O veículo pode estar com os seguintes status: “Em Uso”, “Manut/Acidentado”, “Fora de Uso”, “Abastec anterior pendente SIAD” e “Inativo”.

...: Cadastro de Veículos

Executar Pesquisa

Placa	Cód Unidade	Status	Desc Órgão	Desc Unidade	Cód Modelo	Marca
OPQ8388	1252393	Em uso	POLICIA MILITAR DE MINAS GERAIS	5 MNT TRNP/CAA 17/17 RPM	14910	HONDA/NXR150 BR
PUE9498	1253096	Em uso	POLICIA MILITAR DE MINAS GERAIS	4 PEL PM/145 CIA PM/10 BPM	14921	HONDA/NXR160 BR
GOU2777	1257016	Manut/Acidentado	POLICIA MILITAR DE MINAS GERAIS	SECAO DE MANUTENCAO E TRANSPORTE/42 BPM	201214	GM/C20 CUSTOM S
GTM2343	1252006	Em uso	POLICIA MILITAR DE MINAS GERAIS	3 PEL PM/257 CIA PM/54 BPM	14905	HONDA/NX-4 FALCC
GTM2851	1255561	Em uso	POLICIA MILITAR DE MINAS GERAIS	PEL ROTAM/GME/14 CIA M ESP	14905	HONDA/NX-4 FALCC
GTM7873	1255890	Em uso	POLICIA MILITAR DE MINAS GERAIS	QUARTA SECAO/ESTAD-MAIOR/12 RPM	152459	FIAT/PALIO WK ADV
GWY3142	1253242	Em uso	POLICIA MILITAR DE MINAS GERAIS	SEGUNDA SECAO/EM/54 BPM	3204	HONDA/XLR 125
GYU4366	1253109	Inativo	POLICIA MILITAR DE MINAS GERAIS	2 GP MAMB/3 PEL PM MAMB/14 CIA PM INO MAT	14910	HONDA/NXR150 BR
HEE5145	1252010	Em uso	POLICIA MILITAR DE MINAS GERAIS	6 PEL PM/255 CIA PM/54 BPM/9 RPM	220482	GM/S10 RODEIO D
HFK3859	1250472	Em uso	POLICIA MILITAR DE MINAS GERAIS	20 COMPANHIA PM/16 BPM	152484	FIAT/PALIO ATTRAC
HIH6810	1252827	Em uso	POLICIA MILITAR DE MINAS GERAIS	2 GP PM MAMB/3 PEL PM MAT/9 CIA PM IND MAT/9 RPM	220510	GM/MONTANA CONG
HIK2957	1251999	Em uso	POLICIA MILITAR DE MINAS GERAIS	4 PEL PM/255 CIA PM/54 BPM/9 RPM	115749	VW/GOL PATRULHE
HIK3013	1253185	Em uso	POLICIA MILITAR DE MINAS GERAIS	3 PEL PM/3 CIA PM IND	115749	VW/GOL PATRULHE
HIK3124	1256887	Em uso	POLICIA MILITAR DE MINAS GERAIS	218 CIA PM/42 BPM	115749	VW/GOL PATRULHE
HIK3139	1257180	Em uso	POLICIA MILITAR DE MINAS GERAIS	226 CIA PM/42 BPM	115749	VW/GOL PATRULHE
HIK3140	1258014	Em uso	POLICIA MILITAR DE MINAS GERAIS	5 MNT TRNP/54 BPM	115749	VW/GOL PATRULHE
HIK4113	1257366	Manut/Acidentado	POLICIA MILITAR DE MINAS GERAIS	3 PEL PM/218 CIA PM/42 BPM	115749	VW/GOL PATRULHE

Regs por página: 25 1 /415 Regs: 10367

Cód Produto	Nome Produto
-------------	--------------

3. Ações preliminares no SGTA

VEICULOS

3.5 Verificando status de veículos

Totalizador de Referência: valor corresponde ao hodômetro do último abastecimento do veículo ou do atendimento (o que for maior).

...: Cadastro de Veículos

Executar Pesquisa

Placa	Cód Unidade	Status	Desc Órgão	Desc Unidade	Cód Modelo	Marca
OPQ8388	1252393	Em uso	POLICIA MILITAR DE MINAS GERAIS	5 MNT TRNP/CAA 17/17 RPM	14910	HONDA/NXR150 BR
PUE9498	1253096	Em uso	POLICIA MILITAR DE MINAS GERAIS	4 PEL PM/145 CIA PM/10 BPM	14921	HONDA/NXR160 BR
GOU2777	1257016	Manut/Acidentado	POLICIA MILITAR DE MINAS GERAIS	SECAO DE MANUTENCAO E TRANSPORTE/42 BPM	201214	GM/C20 CUSTOM S
GTM2343	1252006	Em uso	POLICIA MILITAR DE MINAS GERAIS	3 PEL PM/257 CIA PM/54 BPM	14905	HONDA/NX-4 FALCC
GTM2851	1255561	Em uso	POLICIA MILITAR DE MINAS GERAIS	PEL ROTAM/GME/14 CIA M ESP	14905	HONDA/NX-4 FALCC
GTM7873	1255890	Em uso	POLICIA MILITAR DE MINAS GERAIS	QUARTA SECAO/ESTAD-MAIOR/12 RPM	152459	FIAT/PALIO WK ADV
GWY3142	1253242	Em uso	POLICIA MILITAR DE MINAS GERAIS	SEGUNDA SECAO/EM/54 BPM	3204	HONDA/XLR 125
GYU4366	1253109	Inativo	POLICIA MILITAR DE MINAS GERAIS	2 GP MAMB/3 PEL PM MAMB/14 CIA PM INO MAT	14910	HONDA/NXR150 BR
HEE5145	1252010	Em uso	POLICIA MILITAR DE MINAS GERAIS	6 PEL PM/255 CIA PM/54 BPM/9 RPM	220482	GM/S10 RODEIO D
HFK3859	1250472	Em uso	POLICIA MILITAR DE MINAS GERAIS	20 COMPANHIA PM/16 BPM	152484	FIAT/PALIO ATTRAC
HIH6810	1252827	Em uso	POLICIA MILITAR DE MINAS GERAIS	2 GP PM MAMB/3 PEL PM MAT/9 CIA PM IND MAT/9 RPM	220510	GM/MONTANA CONG
HIK2957	1251999	Em uso	POLICIA MILITAR DE MINAS GERAIS	4 PEL PM/255 CIA PM/54 BPM/9 RPM	115749	VW/GOL PATRULHE
HIK3013	1253185	Em uso	POLICIA MILITAR DE MINAS GERAIS	3 PEL PM/3 CIA PM IND	115749	VW/GOL PATRULHE
HIK3124	1256887	Em uso	POLICIA MILITAR DE MINAS GERAIS	218 CIA PM/42 BPM	115749	VW/GOL PATRULHE
HIK3139	1257180	Em uso	POLICIA MILITAR DE MINAS GERAIS	226 CIA PM/42 BPM	115749	VW/GOL PATRULHE
HIK3140	1258014	Em uso	POLICIA MILITAR DE MINAS GERAIS	5 MNT TRNP/54 BPM	115749	VW/GOL PATRULHE
HIK4113	1257366	Manut/Acidentado	POLICIA MILITAR DE MINAS GERAIS	3 PEL PM/218 CIA PM/42 BPM	115749	VW/GOL PATRULHE

Regs por página: 25 1 /415 Regs: 10367

Cód Produto	Nome Produto
-------------	--------------

3. Ações preliminares no SGTA

VEICULOS

3.6 Aferição de veículo

Os veículos oficiais dispõem de dispositivo eletrônico de abastecimento para captura do hodômetro.

O equipamento é configurado pela empresa Unidata e, no SGTA, há uma rotina para verificação da situação do DVEC.

O DVEC pode estar com marcação SIM para os status: **“Em Manutenção”** e **“Em Aferição”**.
Se veículo estiver marcado SIM para “Em Manutenção”, agendar manutenção com Unidata.

Se veículo estiver marcado SIM para “Em Aferição”, sistema está verificando o fator K do equipamento para captura do hodômetro.

No *menu* **OPERAÇÃO**, clique em **“AFERIÇÃO DO VEÍCULO”** e, em seguida, clique em **EXECUTAR PESQUISA**.

3. Ações preliminares no SGTA

VEICULOS

3.6 Aferição de veículo

Observe se a coluna **Em aferição** está marcada com o descritivo sim ou não. O “**Sim**” significa que o veículo já está em aferição.

The screenshot displays the 'Aferição de Veículos' interface. At the top, there are buttons for 'Incluir Veículo em Aferição', 'Retornar', and 'Ajuda'. Below these is a search bar labeled 'Executar Pesquisa'. The main table lists vehicle records with columns for Placa, Cód Unidade, Status, Em Manutenção, Em Aferição, Desc Órgão, and Desc Unidade. Below the table, there are sections for 'Histórico Aferição do Veículo' and 'Produtos do Veículos'.

Placa	Cód Unidade	Status	Em Manutenção	Em Aferição	Desc Órgão	Desc Unidade
HIK2957	1251999	Em uso	Não	Sim	POLICIA MILITAR DE MINAS GERAIS	4 PEL PM/255 CIA PM/54 BPM/9 RPM
HIK3013	1253185	Em uso	Não	Não	POLICIA MILITAR DE MINAS GERAIS	3 PEL PM/3 CIA PM IND
HIK3124	1256887	Em uso	Não	Não	POLICIA MILITAR DE MINAS GERAIS	218 CIA PM/42 BPM
HIK3139	1257180	Em uso	Não	Não	POLICIA MILITAR DE MINAS GERAIS	226 CIA PM/42 BPM
HIK3140	1252000	Em uso	Sim	Não	POLICIA MILITAR DE MINAS GERAIS	3 PEL PM/255 CIA PM/54 BPM
HIK4113	1257366	Manut/Acidentac	Não	Não	POLICIA MILITAR DE MINAS GERAIS	3 PEL PM/218 CIA PM/42 BPM
HIK5263	1251998	Em uso	Não	Não	POLICIA MILITAR DE MINAS GERAIS	1 PEL PM/255 CIA PM/54 BPM
HIK5505	1252000	Em uso	Não	Não	POLICIA MILITAR DE MINAS GERAIS	3 PEL PM/255 CIA PM/54 BPM
HIW0443	1253129	Em uso	Não	Não	POLICIA MILITAR DE MINAS GERAIS	1 PEL PM/257 CIA PM/54 BPM
HJA8987	1252965	Em uso	Sim	Não	POLICIA MILITAR DE MINAS GERAIS	125 COMPANHIA PM ESP/22 BPM

Regs por página: 25 1 / 421 Regs: 10523

Data	Login	Tipo	Modo	Status
------	-------	------	------	--------

Cód Produto	Nome Produto	Status
-------------	--------------	--------

3. Ações preliminares no SGTA

VEICULOS

3.6 Aferição de veículo

Para colocar o veículo em aferição, basta clicar na placa e selecionar a opção **“INCLUIR VEÍCULO EM AFERIÇÃO”**.

Executar Pesquisa

Placa	Cód Unidade	Status	Em Manutenção	Em Aferição	Desc Órgão	Desc Unidade
HIK2957	1251999	Em uso	Não	Sim	POLICIA MILITAR DE MINAS GERAIS	4 PEL PM/255 CIA PM/54 BPM/9 RPM
HIK3013	1253185	Em uso	Não	Não	POLICIA MILITAR DE MINAS GERAIS	3 PEL PM/3 CIA PM IND
HIK3124	1256887	Em uso	Não	Não	POLICIA MILITAR DE MINAS GERAIS	218 CIA PM/42 BPM
HIK3139	1257180	Em uso	Não	Não	POLICIA MILITAR DE MINAS GERAIS	226 CIA PM/42 BPM
HIK3140	1252000	Em uso	Sim	Não	POLICIA MILITAR DE MINAS GERAIS	3 PEL PM/255 CIA PM/54 BPM
HIK4113	1257366	Manut/Acidentac	Não	Não	POLICIA MILITAR DE MINAS GERAIS	3 PEL PM/218 CIA PM/42 BPM
HIK5263	1251998	Em uso	Não	Não	POLICIA MILITAR DE MINAS GERAIS	1 PEL PM/255 CIA PM/54 BPM
HIK5505	1252000	Em uso	Não	Não	POLICIA MILITAR DE MINAS GERAIS	3 PEL PM/255 CIA PM/54 BPM
HIW0443	1253129	Em uso	Não	Não	POLICIA MILITAR DE MINAS GERAIS	1 PEL PM/257 CIA PM/54 BPM
HJA8987	1252965	Em uso	Sim	Não	POLICIA MILITAR DE MINAS GERAIS	125 COMPANHIA PM ESP/22 BPM

Regrs por página: 25 1 /421 Regs: 10523

Histórico Aferição do Veículo

Data	Login	Tipo	Modo	Status
------	-------	------	------	--------

Produtos do Veículos

Cód Produto	Nome Produto	Status
-------------	--------------	--------

3. Ações preliminares no SGTA

VEICULOS

3.6 Aferição de veículo

Porém, se o DVEC for do tipo CAN, ele não poderá colocar o veículo em aferição. No SGTA, está informado se o veículo pode ou não ser colocado em aferição.

The screenshot displays the 'Aferição de Veículos' (Vehicle Inspection) screen in the SGTA system. The interface includes a sidebar menu on the left with options like 'CADASTRO', 'OPERAÇÃO', 'Abastecimentos', 'Unidade Saldo/Cota', 'Impedimentos', 'Aferição de Veículo', 'Recebimentos', 'RELATÓRIOS', 'AJUDA', and 'SAIR'. The main area features a search bar with 'Executar Pesquisa' and a table of vehicle data. Below the table is a 'Histórico Aferição do Veículo' section and a 'Produtos do Veículos' section.

Placa	Cód Unidade	Status	Em Manutenção	Em Aferição	Hodômetr...	Aferiçãp D...	Tipo Dvec	Permite in...	Possui Transp
HMH9045	1451318	Em uso	Não	Sim	0,0,0	0	ND	NAO PERMITE	1
OQM9904	1451312	Em uso	Não	Sim	0,0,0	0	ND	NAO PERMITE	1
HMG3662	1451025	Em uso	Não	Não	0,0,0	0	PULSO	PERMITE	1
OQM9906	1451285	Em uso	Não	Não	0,0,0	0	PULSO	PERMITE	1
OQM9878	1451208	Em uso	Sim	Não	0,0,0	0	CAN	NAO PERMITE	1
OQM9887	1451210	Em uso	Não	Não	0,0,0	0	PULSO	PERMITE	1
HMH4191	1451193	Em uso	Não	Não	0,0,0	0	PULSO	PERMITE	1
OQM9918	1451536	Em uso	Não	Sim	0,0,0	0	ND	NAO PERMITE	1
HMG5228	1451003	Em uso	Não	Não	0,0,0	0	PULSO	PERMITE	1
HMH1845	1451210	Em uso	Não	Sim	0,0,0	0	ND	NAO PERMITE	1

Regrs por página: 25 | 1 / 52 | Regs: 1298

Data	Login	Tipo	Modo	Status
------	-------	------	------	--------

Cód Produto	Nome Produto	Status
-------------	--------------	--------

1. Processo de Gestão Total dos Abastecimentos

2. Ações preliminares - SIAD

3. Ações preliminares - SGTA

4. Dispositivos veiculares

5. Abastecimento

6. Contabilização dos Abastecimentos

7. Relatórios

4. Dispositivos Veiculares

4.1 Instalação e desinstalação de Dispositivos de Abastecimento

- Sistema agenda de veículos
- <http://agendasgta.netfrota.com.br>



...: Logon do Sistema SGTA Agenda - MG / Sistema de Gestão Agendas :...

Login do Usuário:

Senha:

CPF:

 Entrar no Sistema SGTA Agenda

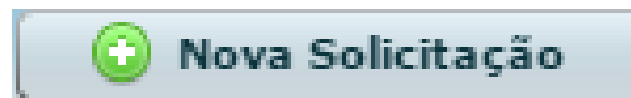
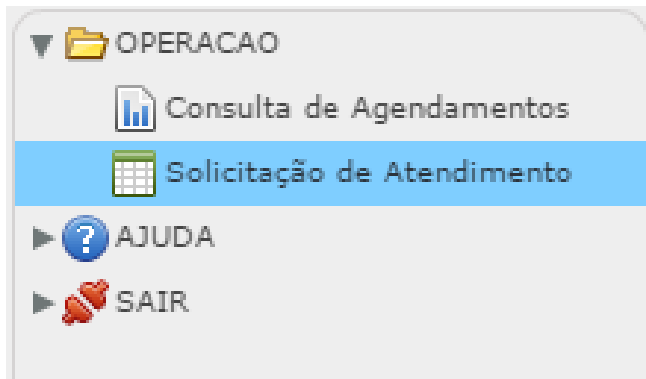
[Esqueci minha senha](#)

- O *login* de acesso ao sistema é o mesmo utilizado no acesso ao sistema SGTA para os perfis GFO e GFU.
- OBS.: Os órgãos que possuem veículos com dispositivos instalados que não abastecem no SGTA devem solicitar a retirada dos dispositivos para evitar dispêndio de recursos.

4. Dispositivos Veiculares

4.1 Instalação e desinstalação de Dispositivos de Abastecimento

- São três tipos de agenda:
 - CMI – Gameleira;
 - Interior;
 - Especial (envolve deslocamento de técnicos da Unidata em situações que veículo não locomove ou há retirada em lote em um mesmo endereço).



4. Dispositivos Veiculares

4.1 Instalação e desinstalação de Dispositivos de Abastecimento

- Solicitar com pelo menos 02 dias de antecedência
- Preencher formulário com contato, data e veículo.

Salvar Solicitação Retorna

... Solicitação de Atendimento:

Tipo de Agenda: **Agenda CMI**

Atendimento:

Município de atendimento: * Belo Horizonte

Local de Atendimento: * Digite o local de atendimento:

Endereço de Atendimento: *

Nome para Contato:

Telefone Contato: (000)000000000

Email para Contato:

Observação:

Limite de 300 caracteres.

Lista de veiculos para atendimentos:

Tipo de Atendimento: **Instalação**

Data de Atendimento:

Turno: **Manhã 08:00**

Placa:

Justificativa:

Limite de 300 caracteres.

Adicionar Placa Remover Placa Confirmar Alteração

Tipo	Data Atendimento	Turno	Placa	Marca/Modelo	Ano Fab/Mod	Município Veiculo	Locomove	Justificativa

Total de Registros: 0

4. Dispositivos Veiculares

4.1 Instalação e desinstalação de Dispositivos de Abastecimento

- Recibo de retirada: Visando um melhor controle pelos órgãos quanto a retirada dos dispositivos SGTA, disponibilizamos o seguinte recibo que deverá ser preenchido no momento da retirada e assinado pelo técnico da empresa (responsável pela retirada) bem como pelo condutor.



ESTADO DE MINAS GERAIS
(IN SERIR NOME DO ORGAO)

Recibo de Retirada de Dispositivo Eletrônico de Abastecimento SGTA

Informamos que o dispositivo eletrônico de abastecimento SGTA (Chip/DVEC) foi desinstalado do veículo de placa _____ às ___ horas e ___ minutos do dia ___ / ___ / _____.

Desinstalado por: _____

RG: _____ Data: ___ / ___ / _____

Assinatura: _____

Conferido por: _____

RG: _____ Data: ___ / ___ / _____

Assinatura: _____



4. Dispositivos Veiculares

4.1 Instalação e desinstalação de Dispositivos de Abastecimento

- A desinstalação dos dispositivos eletrônicos de abastecimento deve ser realizada prioritariamente pela empresa Unidata. **Os órgãos e entidades não devem efetuar por conta própria a retirada dos equipamentos.**
- Os dispositivos extraviados ou danificados através da utilização ou desinstalação inadequada, ocasionando a perda do equipamento **deverão ser ressarcidos ao fornecedor.**
- A fornecedora apresentará o laudo de cobrança do equipamento danificado ou extraviado, assim como o laudo de perícia de atendimento para equipamento e a Ordem de Serviço de instalação ao Órgão responsável pelo Veículo.

4. Dispositivos Veiculares

4.2 Agendamentos para o interior

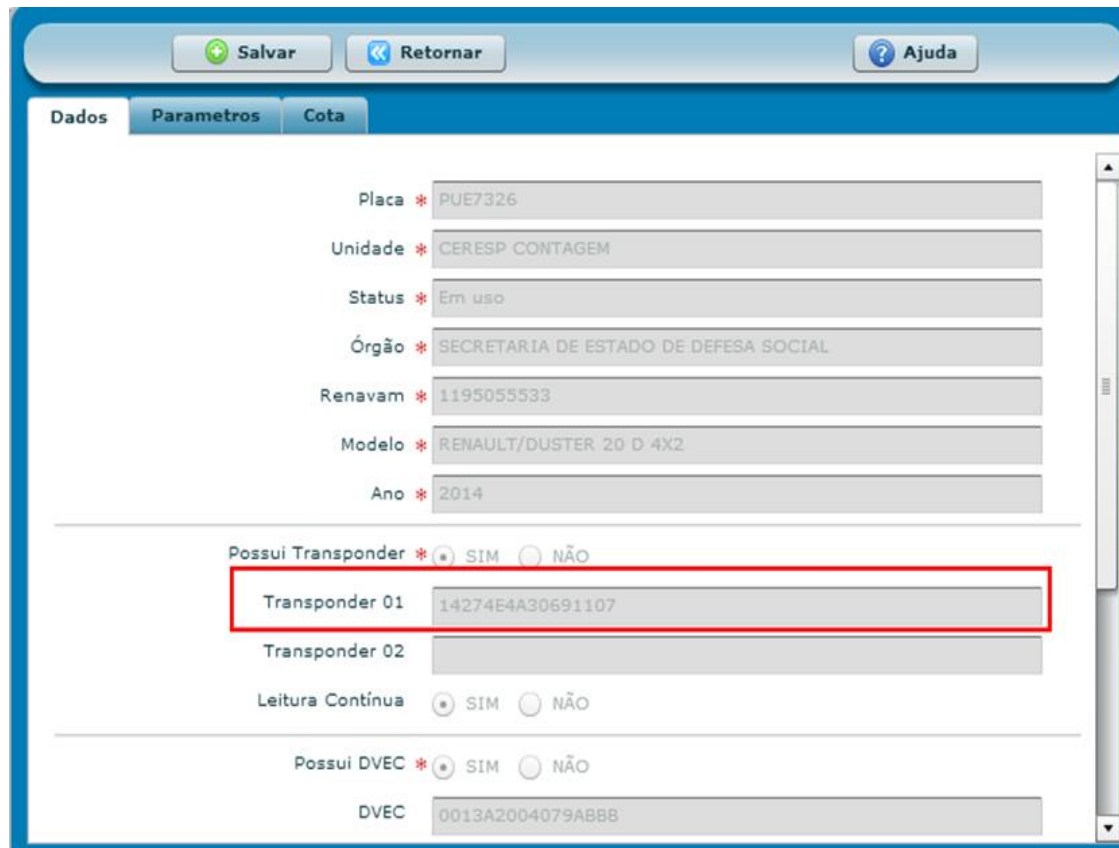
- Para os veículos localizados no interior, ao selecionar a “Agenda Interior”, a Seplag e Unidata, com base na demanda dos órgãos/entidades e nos dados constantes no SGTA, programará uma rota para atendimento das solicitações de manutenção/retirada. GFO deverá validar data inserida pela SEPLAG.
- Após validação de data de atendimento juntamente com a SEPLAG, serão validados também pela Unidata os requisitos mínimos para o atendimento no local solicitado: ponto de energia disponível para ligar os equipamentos, local coberto para atendimento de três veículos ao mesmo tempo, além de sanitários e água potável para a equipe da Unidata.

4. Dispositivos Veiculares

4.3 – Como verificar se há dispositivo no veículo

No menu esquerdo da tela inicial:

- 1) Acessar a opção **CADASTRO**,
- 2) Clicar na opção **VEÍCULOS**, item: Veículos,
- 3) Digitar a placa no campo “Placa” e clicar em EXECUTAR PESQUISA,
- 4) Dar dois cliques ou clicar em editar,
- 5) Abrirá então a tela ao lado, com as informações sobre o veículo
- 6) Se tiver número preenchido no campo “transponder” é porque o veículo já tem dispositivo



The screenshot displays a web application interface for vehicle management. At the top, there are three buttons: 'Salvar' (Save), 'Retornar' (Return), and 'Ajuda' (Help). Below these are three tabs: 'Dados', 'Parametros', and 'Cota'. The 'Dados' tab is active, showing a form with the following fields:

- Placa: PUE7326
- Unidade: CERESP CONTAGEM
- Status: Em uso
- Órgão: SECRETARIA DE ESTADO DE DEFESA SOCIAL
- Renavam: 1195055533
- Modelo: RENAULT/DUSTER 20 D 4X2
- Ano: 2014

Below the main form, there are two sections for transponder information:

- Possui Transponder:** Radio buttons for 'SIM' (selected) and 'NÃO'.
- Transponder 01:** A text input field containing the number 14274E4A30691107, which is highlighted with a red border.
- Transponder 02:** An empty text input field.
- Leitura Contínua:** Radio buttons for 'SIM' and 'NÃO'.
- Possui DVEC:** Radio buttons for 'SIM' (selected) and 'NÃO'.
- DVEC:** A text input field containing the number 0013A2004079ABBB.

1. Processo de Gestão Total dos Abastecimentos

2. Ações preliminares - SIAD

3. Ações preliminares - SGTA

4. Dispositivos veiculares

5. Abastecimento

6. Contabilização dos Abastecimentos

7. Relatórios

5. Abastecimentos

- Todos os abastecimentos serão controlados pelo **Sistema de Gestão Total dos Abastecimentos – SGTA**.
- O SGTA é disponibilizado pela empresa Unidata, vencedora da Ata de Registro de Preços nº 78/2019 (Lote 2).
- Os postos próprios foram equipados com dispositivos de automação em bombas e bicos de abastecimento.
- Processo é feito sem intervenção humana, exceto para o registro do condutor.
- Bombas escravizadas.



5. Abastecimentos

Abastecimento
Automatizado

5.1 Abastecimento Automatizado

✓ Neste tipo de controle o **abastecimento é liberado**, após a validação dos seguintes requisitos pelo SGTA:

- Órgão / Entidade com **saldo** disponível para o abastecimento
- Veículo com **dispositivo eletrônico instalado**
- Veículo **ativo** e com **destinação “em uso”** no módulo Frota / SIAD
- Condutor **ativo** e com **senha cadastrada** no módulo Frota / SIAD
- Atendimento aberto no SIAD;
- Abastecimento de acordo com os **parâmetros** definidos.

✓ São **vedados** os abastecimentos de veículos e condutores **não cadastrados** ou **inativos** no módulo Frota/SIAD.

✓ Também são **vedados** os abastecimentos de veículos Fora de uso (estocados, cedidos, permitidos o uso, a vender, etc.).

✓ **O atendimento do veículo deverá ser aberto no módulo Frota/SIAD antes do abastecimento.**

Atores envolvidos	Sistemas envolvidos
<ul style="list-style-type: none">- Gestor de Frota do Órgão- Gestor de Frota da Unidade (perfil de Operação no SGTA)- Condutor do veículo- Frentista- Equipe Call Center	<ul style="list-style-type: none">- SGTA

5. Abastecimentos

Abastecimento
Automatizado

5.1.1 Abastecimento em Contingência

Esta rotina deverá ser usada no caso de falhas no funcionamento do dispositivo do veículo ou do posto, bem como para o abastecimento de veículos sem dispositivo nos postos automatizados:

1. Frentista/ Gestor do Posto ou condutor devem ligar ao *Call Center* Unidata: **0800 600 9946**
2. **Informar ao atendente:** nome do posto de abastecimento e do frentista, justificativa pelo abastecimento em contingência, bico em que será efetuado abastecimento, órgão/ entidade do veículo, placa do veículo, hodômetro do veículo e CPF do condutor.
3. **Deve-se sempre anotar número do protocolo do atendimento,** para garantir a rastreabilidade do atendimento.
4. Se houver impedimento para o veículo ou condutor, o GFO ou GFU deverá, ainda, ser acionado pelo condutor para liberar o abastecimento no sistema.
5. Após a liberação do veículo e condutor, o atendente da Unidata informará dois códigos para o frentista que deverão ser digitados no terminal.

Este processo é moroso para que sejam mantidos os quesitos de segurança exigidos no edital.

Por isso é importante que os veículos que ainda não possuem o dispositivo, façam a instalação em caso de uso recorrente

5. Abastecimentos

Abastecimento
Automatizado

5.1.1 Abastecimento em Contingência

Outras situações nas quais deve ser solicitado o abastecimento em contingência é quando as seguintes mensagens são mostradas no Terminal de Abastecimento:

- Data Limite sem DVEC expirou
- DVEC inconsistente
- DVEC não cadastrado
- Falha ao comunicar com DVEC
- Falha ao configurar o DVEC
- Veículo com DVEC desativado! Nessa situação o sistema não consegue ler os dados do DVEC, sendo assim uma falha no equipamento / sistema, necessitando enviar o veículo para manutenção.

Há também algumas falhas referente à rede do posto, para as quais o frentista deve solicitar contingência:

- Erro Desconhecido Durante Abastecimento
- Falha ao Comunicar com o Servidor Durante o Abastecimento
- Falha ao Comunicar com o Servidor. Trocando para o Modo Local Durante o Abastecimento
- Resposta do Servidor Inválida! Trocando para o Modo Local.... Durante o Abastecimento

5. Abastecimentos

- Deve ser realizada diariamente a conferência do *status* do veículo para identificar alguma pendência que poderia impedir o abastecimento.
- O *status* do veículo tem que estar como descritivo “**Em uso**”, caso contrário será emitido algum impedimento ao GFU e GFO.
- **Obrigações do Condutor ao abastecer:**
 - Conferir a placa do veículo que aparece no terminal;
 - Conferir se o hodômetro do painel do veículo e do terminal de abastecimento (TCA) são iguais antes de digitar o CPF e Senha. Caso o hodômetro do painel do veículo não seja igual ao do terminal de abastecimento (TCA), o condutor deve entrar em contato com o GFU ou GFO para adicionar o veículo em aferição.
- **Obrigações do Condutor após abastecer:**
 - Verificar se o bico da bomba de combustível não está inserido no tanque do veículo antes de arrancar com o carro.

5. Abastecimentos

5.2 Liberação de Impedimentos

Caso exista impedimento em relação ao veículo ou ao condutor, o SGTA irá travar o abastecimento até que seja feita a liberação do abastecimento pelo Gestor de Frota (GFO ou GFU) no sistema.

São causas de impedimentos:

VEICULO	CONDUTOR
<ul style="list-style-type: none">- Veículo com destinação “Em manutenção / acidentado”- Veículo com impedimento no DETRAN- Veículo com abastecimento bloqueado devido à parâmetro estabelecido no SGTA (dias e horários, Km entre abastecimento, municípios, etc.)- Veículo com abastecimento pendente no módulo Frota – SIAD- Veículo sem atendimento aberto no SIAD	<ul style="list-style-type: none">- Condutor com impedimento no DETRAN- Condutor com impedimento no RH (SISAP)- Condutor sem senha- Condutor com senha bloqueada (após errar 3x)

5. Abastecimentos

5.2 Liberação de Impedimentos

- No caso de impedimento, o frentista deverá orientar o condutor a entrar em contato com o seu gestor, informando o problema e solicitando a liberação do abastecimento.
- Não será possível destravar o abastecimento no SGTA, caso o Gestor não libere o abastecimento.
- O GFO e o GFU receberão um e-mail do sistema informando sobre a existência de impedimento, caso tenham solicitado o envio de e-mail no momento do cadastro.

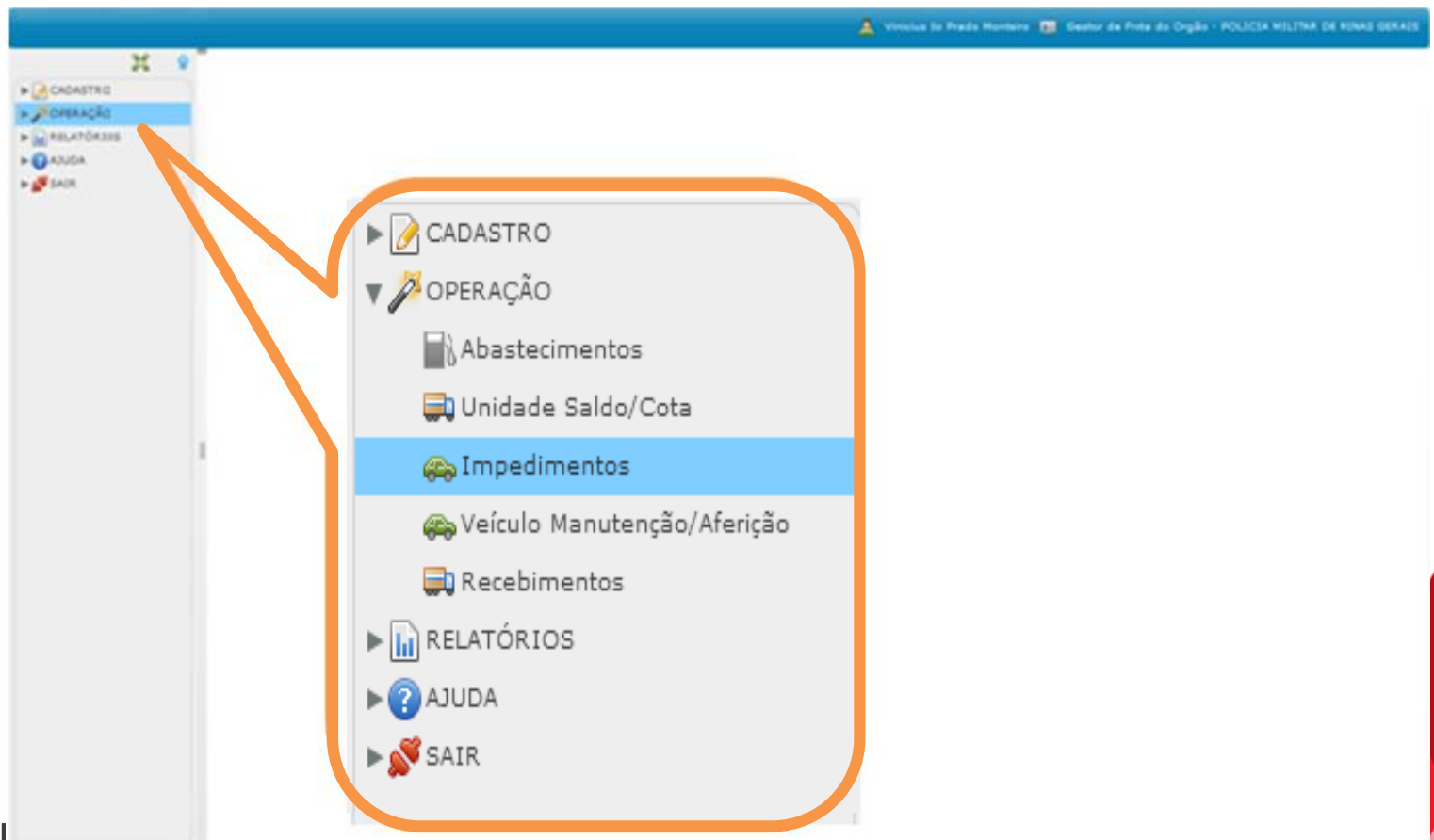
Importante:

- *As causas dos impedimentos devem ser sanadas, uma vez que impedem o bom funcionamento do modelo, causando transtornos aos frentistas e demais usuários dos postos de abastecimento.*
- *Cabe ao gestor de frota buscar a solução do impedimento com a devida urgência, afim de não comprometer a fluidez do processo de abastecimento nos postos próprios.*

5. Abastecimentos

5.2 Liberação de Impedimentos

Na tela inicial, o GFO /GFU deve selecionar a opção *OPERAÇÃO*, em seguida, clicar em *IMPEDIMENTOS*



5. Abastecimentos

5.2 Liberação de Impedimentos

1. Clicar em *EXECUTAR PESQUISA*.

O sistema exibirá lista de impedimentos que estão aguardando liberação.

2. Clicar no item a ser liberado

3. Em seguida clicar em *EDITAR*.

Executar Pesquisa

Placa	Nome	Login	Cód Impe	Cód Postc	Posto	Cód Ur	Cód Orga	Cód Cc	Condutor	Data F	Data L	Tipo	Libera	Condutor	Horas	OBS
HNH02			3	13	POSTC	12501	1250	03387	MATHEUS	2014-(V	P	MATHEUS		

Cód Impedimen	Descrição	
3	6	Veículo com restrição pelo número de transações

Registros por página: 25 1 registros encontrados - Página 1 de 1

5. Abastecimentos

5.2 Liberação de Impedimentos

Nos campos da tela de liberação do impedimento, o gestor deverá:

Libera abastecimento:

selecionar a opção *SIM* ou *NAO*

Horas Válidas: informar o tempo limite (em horas) para o veículo ser abastecido após a liberação.

(caso tenha marcado SIM no campo anterior)

Justificativa: informar a descrição do motivo pelo qual liberou o abastecimento.

Após o preenchimento clicar em **SALVAR**

The screenshot shows a web form titled "...: Liberar Impedimento". It contains three main input fields:

- Libera Abastecimento:** A dropdown menu with the option "Sim" selected.
- Horas Valida:** A text input field containing the number "1".
- Justificativa:** A large text area containing the text "Justificativa para liberação do impedimento".

At the bottom of the form, there are two buttons: a green "Salvar" button with a plus icon, and a blue "Retorna" button with a left arrow icon.

1. Processo de Gestão Total dos Abastecimentos

2. Ações preliminares - SIAD

3. Ações preliminares - SGTA

4. Dispositivos veiculares

5. Abastecimento

6. Contabilização dos Abastecimentos

7. Relatórios

6. Contabilização dos abastecimentos

Os abastecimentos realizados no SGTA são enviados continuamente ao SIAD a fim de serem também registrados e contabilizados neste sistema.

A contabilização ocorre se forem cumpridos três requisitos:

1. Ausência de abastecimento anterior pendente de contabilização

2. Enquadramento em um atendimento no módulo Frota

3. Existência de saldo na unidade de estoque GTA

6. Contabilização dos abastecimentos

Etapas:

1º) Enquadramento do abastecimento em um atendimento

2º) Baixa do volume abastecimento na Unidade de estoque - GTA

Atores envolvidos	Sistemas envolvidos
- Gestor de Frota do Órgão - Gestor de Frota da Unidade	- Siad/ Módulo Frota - Siad/Módulo Material de Consumo - SGTA

Se os **atendimentos** de veículos no módulo Frota e os **recebimentos de combustível** no módulo Material de Consumo **forem lançados na medida em que ocorrerem**, ou seja, de modo tempestivo, a **contabilização dos abastecimentos será feita automaticamente, sem qualquer restrição**, e as informações em ambos os sistemas (SGTA e SIAD) serão equivalentes.

6. Contabilização dos abastecimentos

Caso os requisitos para contabilização não sejam cumpridos o abastecimento ficará com status PENDENTE no SIAD.

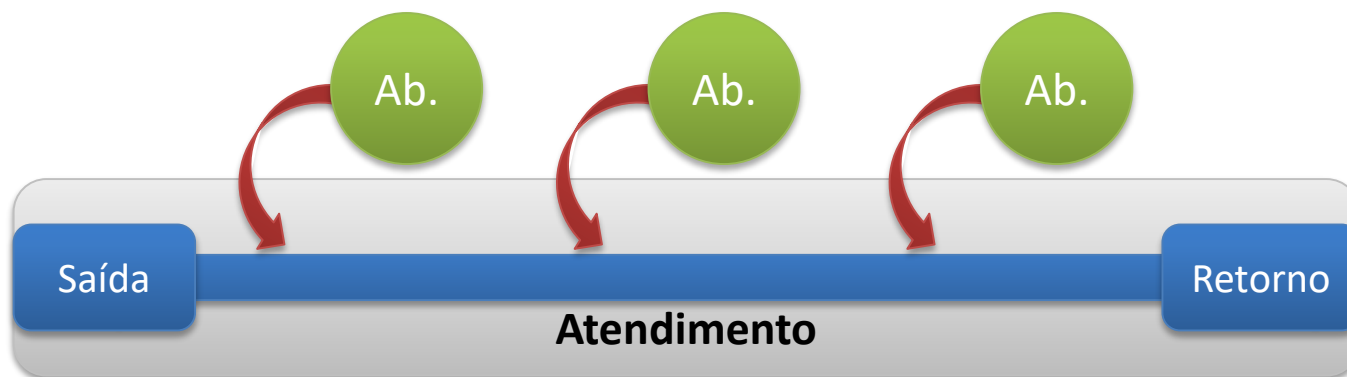
Um registro de abastecimento pode ter mais de uma pendência. Desta forma, todas elas devem ser sanadas para que ele possa ser contabilizado.

Tipo Pendencia	Causa	Ação
Não Enquadramento no atendimento	Não há atendimento para o veículo	Registrar no módulo Frota o atendimento
Não Enquadramento no atendimento	O atendimento foi fechado com data/hora ou hodômetro incorretos	Corrigir o retorno do atendimento no módulo Frota
Não Enquadramento no atendimento	O hodômetro informado pelo condutor no abastecimento está incorreto	Preencher documento de intervenção e solicitar à DCGL a correção do hodômetro no SGTA.
Falta de saldo na unidade de estoque GTA	Falta de lançamento do recebimento definitivo no SIAD	Efetuar o recebimento no Portal de Compras e SIAD
Abastecimento anterior Pendente	Restrições de atendimento ou saldo no abastecimento anterior	Sanar as pendências do abastecimento anterior.

P

6. Contabilização dos abastecimentos

Importante: os abastecimentos devem ser enquadrados dentro de um atendimento, haja vista que o veículo abastecerá quando estiver sendo utilizado para a realização do serviço público.



Data/Hora Saída < Data/Hora do Abastecimento < Data/Hora Retorno

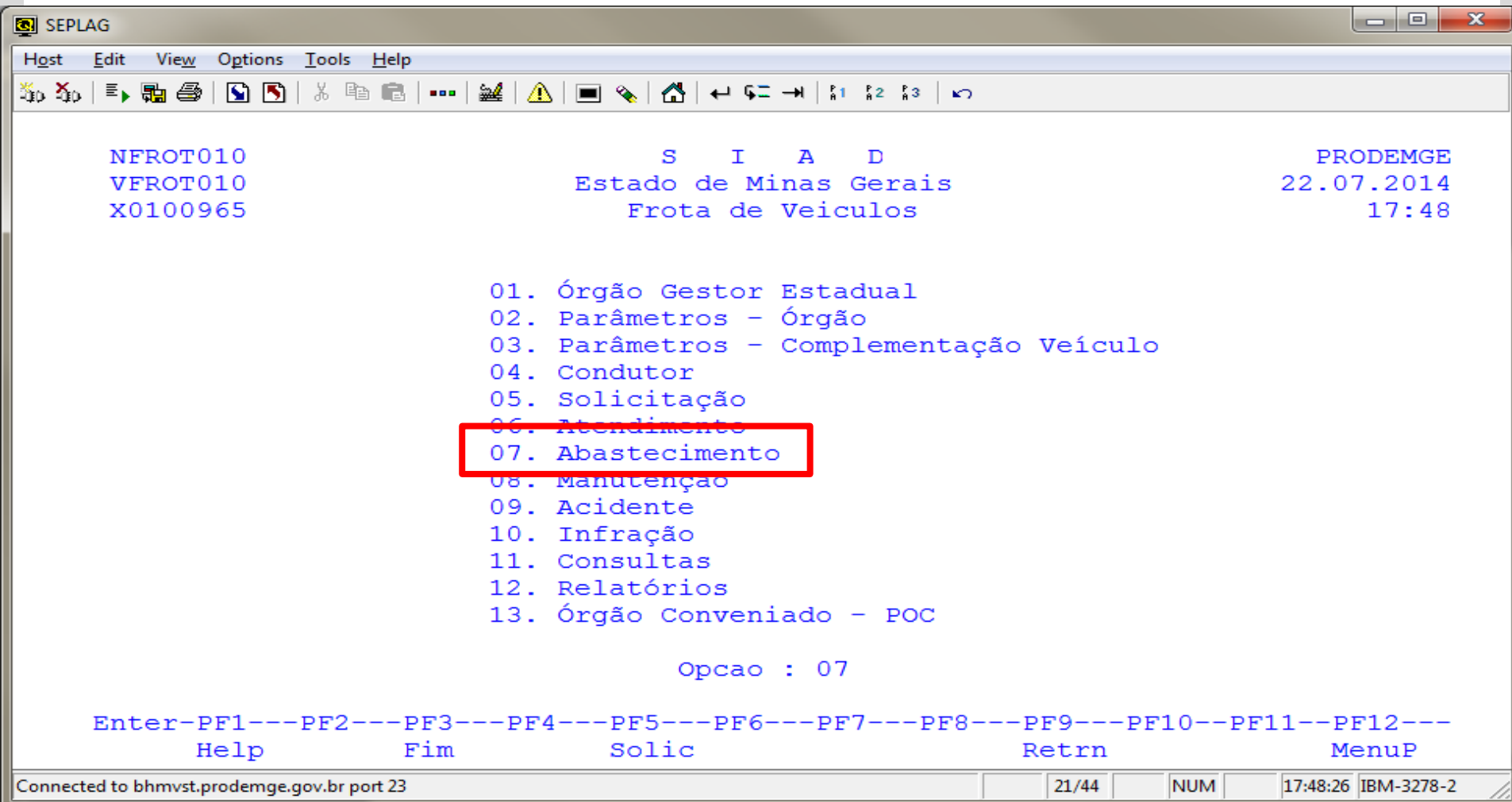
*Hodometro Saída < **Hodometro Abastecimento** < Hodometro Retorno*

IMPORTANTE: O abastecimento não é enquadrado no atendimento quando o hodômetro informado é igual ao hodômetro de saída ou de retorno.

6. Contabilização dos abastecimentos

6.1. Resolução de Pendências

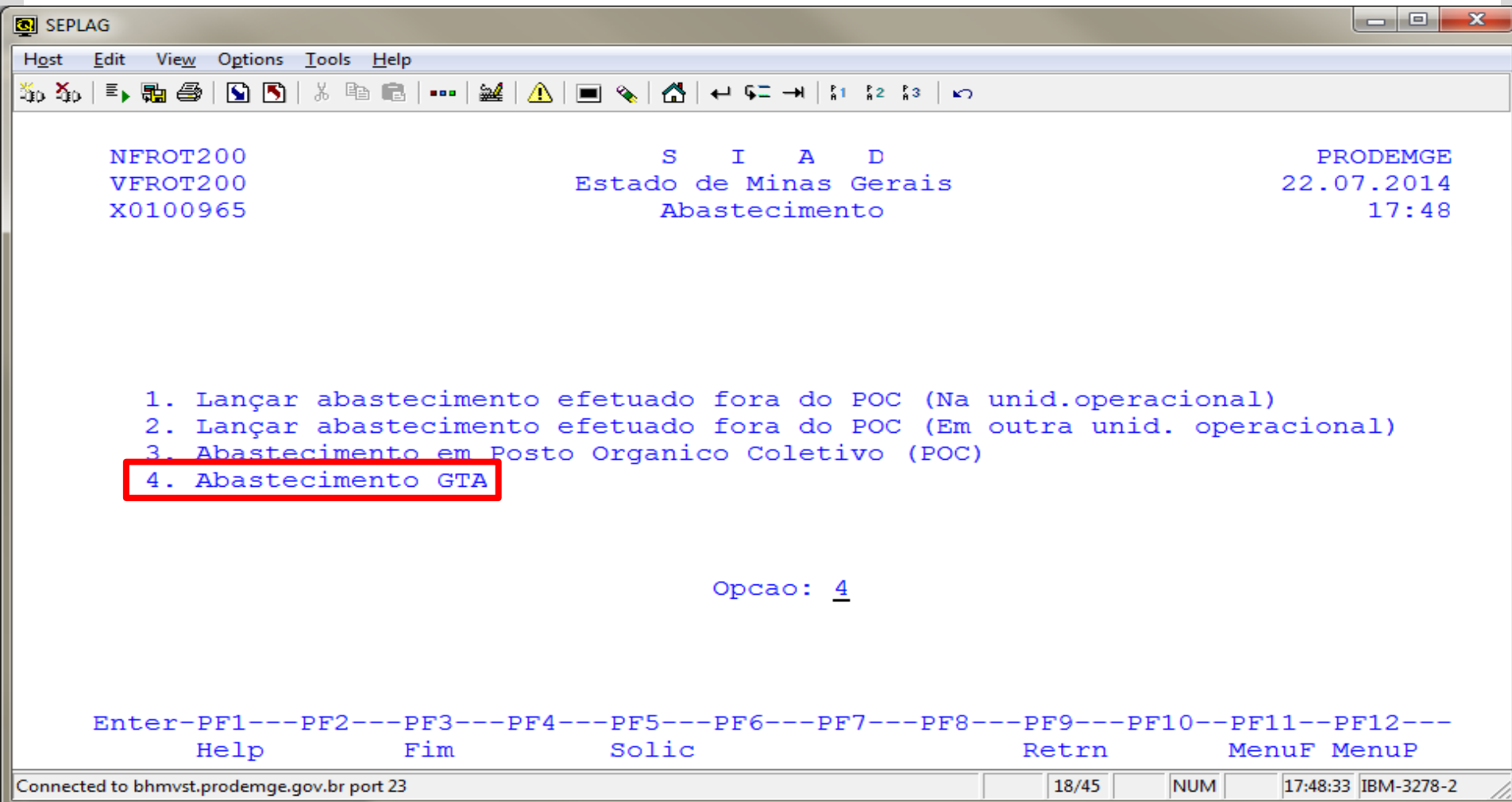
Verificando a existência de abastecimento pendentes.



6. Contabilização dos abastecimentos

6.1. Resolução de Pendências

Verificando a existência de abastecimento pendentes.



The screenshot shows a terminal window titled 'SEPLAG' with a menu of options for resolving pending supplies. The menu items are:

- 1. Lançar abastecimento efetuado fora do POC (Na unid.operacional)
- 2. Lançar abastecimento efetuado fora do POC (Em outra unid. operacional)
- 3. Abastecimento em Posto Organico Coletivo (POC)
- 4. Abastecimento GTA

The option '4. Abastecimento GTA' is highlighted with a red box. Below the menu, the text 'Opcao: 4' is displayed, indicating that option 4 has been selected. At the bottom of the terminal, there is a status bar with the following information:

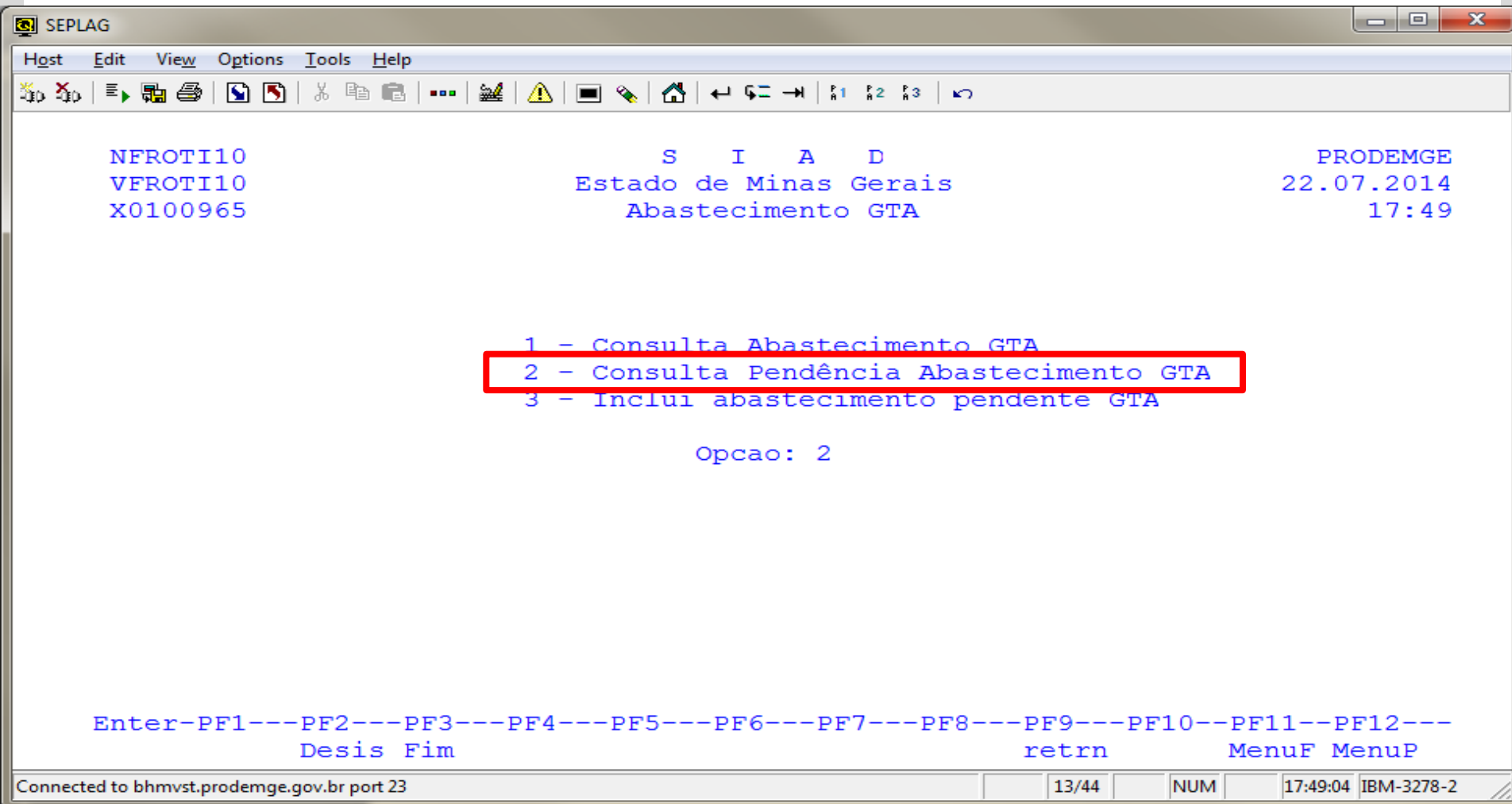
Enter-PF1---PF2---PF3---PF4---PF5---PF6---PF7---PF8---PF9---PF10--PF11--PF12---
Help Fim Solic Retrn MenuF MenuP

Connected to bhmvt.prodemge.gov.br port 23 18/45 NUM 17:48:33 IBM-3278-2

6. Contabilização dos abastecimentos

6.1. Resolução de Pendências

Verificando a existência de abastecimento pendentes.



```
SEPLAG
Host Edit View Options Tools Help
1 2 3
NFROTI10
VFROTI10
X0100965

S I A D
Estado de Minas Gerais
Abastecimento GTA

PRODEMGE
22.07.2014
17:49

1 - Consulta Abastecimento GTA
2 - Consulta Pendência Abastecimento GTA
3 - Inclui abastecimento pendente GTA

Opcao: 2

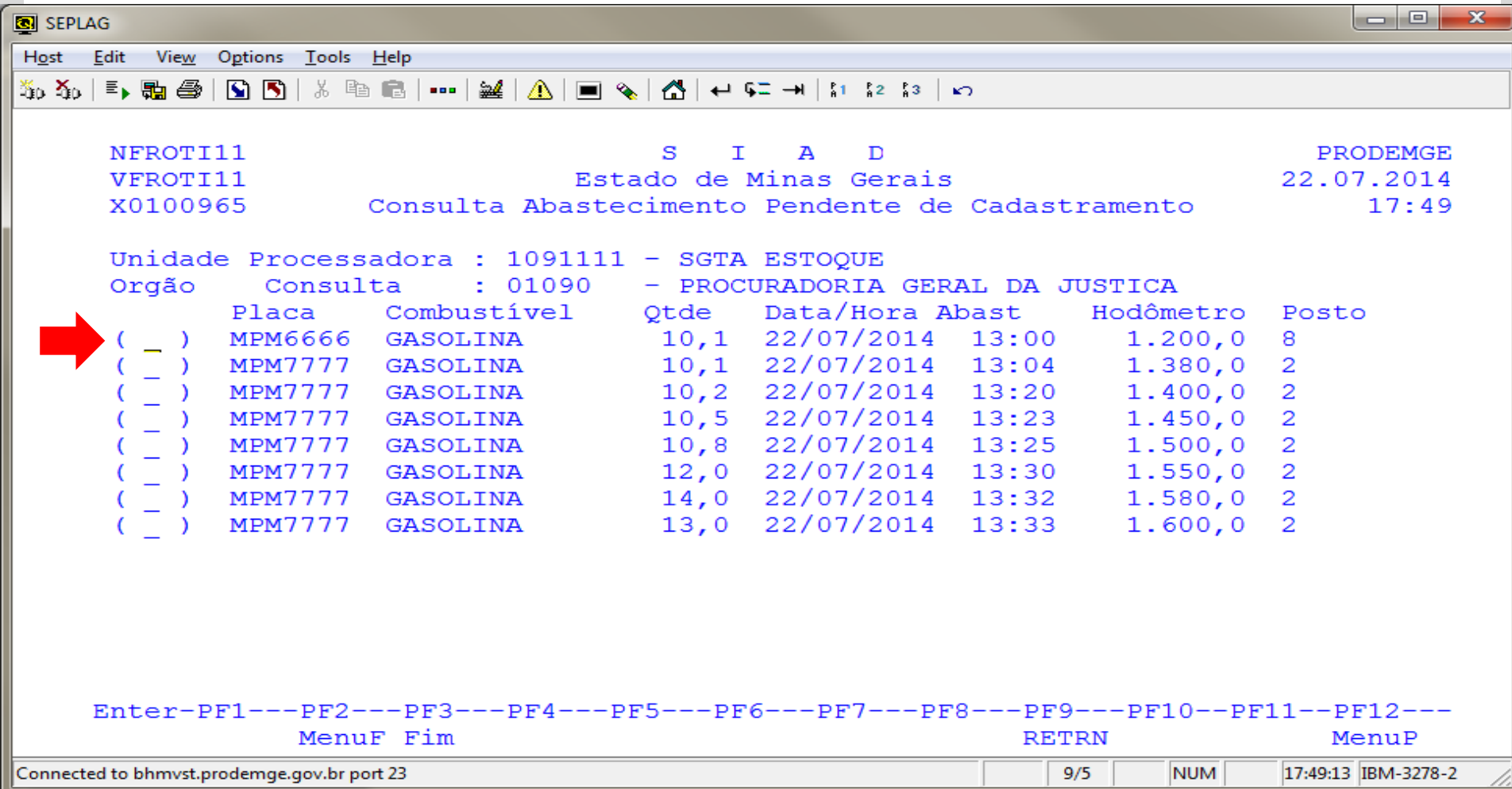
Enter-PF1---PF2---PF3---PF4---PF5---PF6---PF7---PF8---PF9---PF10--PF11--PF12---
Desis Fim retn MenuF MenuP

Connected to bhmvt.prodemge.gov.br port 23 13/44 NUM 17:49:04 IBM-3278-2
```

6. Contabilização dos abastecimentos

6.1. Resolução de Pendências

Verificando a existência de abastecimento pendentes.



SEPLAG

Host Edit View Options Tools Help

NFROTI11 S I A D PRODEMGE
VFROTI11 Estado de Minas Gerais 22.07.2014
X0100965 Consulta Abastecimento Pendente de Cadastramento 17:49

Unidade Processadora : 1091111 - SGTA ESTOQUE
Orgão Consulta : 01090 - PROCURADORIA GERAL DA JUSTICA

	Placa	Combustível	Qtde	Data/Hora	Abast	Hodômetro	Posto
(_)	MPM6666	GASOLINA	10,1	22/07/2014	13:00	1.200,0	8
(_)	MPM7777	GASOLINA	10,1	22/07/2014	13:04	1.380,0	2
(_)	MPM7777	GASOLINA	10,2	22/07/2014	13:20	1.400,0	2
(_)	MPM7777	GASOLINA	10,5	22/07/2014	13:23	1.450,0	2
(_)	MPM7777	GASOLINA	10,8	22/07/2014	13:25	1.500,0	2
(_)	MPM7777	GASOLINA	12,0	22/07/2014	13:30	1.550,0	2
(_)	MPM7777	GASOLINA	14,0	22/07/2014	13:32	1.580,0	2
(_)	MPM7777	GASOLINA	13,0	22/07/2014	13:33	1.600,0	2

Enter-PF1---PF2---PF3---PF4---PF5---PF6---PF7---PF8---PF9---PF10--PF11--PF12---
MenuF Fim RETRN MenuP

Connected to bhmvt.prodemge.gov.br port 23

9/5 NUM 17:49:13 IBM-3278-2

6. Contabilização dos abastecimentos

6.1. Resolução de Pendências

Verificando a existência de abastecimento pendentes.

```
SEPLAG
Host Edit View Options Tools Help
Unidade Processadora : 1091111 - SGTA ESTOQUE
Unidade Veículo      : 1091111 - SGTA ESTOQUE
Placa : MPM6666 - RENAULT/MEGANESD DYN 20          Cor: AZUL
Combustivel : GASOLINA                            Capacidade do Tanque : 50 Litros
Posto : 8 34 BPM                                   Status : Normal
Data do Abastecimento : 22/07/2014                Hora do Abastecimento : 13:00
Hodômetro           : 1.200,0                      Seq. Abaste. GTA: 16556
Quantidade Abastecida : 10,1                      Unidade de Fornecimento : Litros
Conductor : 511.797.069/19 HUDSTON
Gestor :
Data      Hora      Mensagem
22/07/2014 14:00  Atendimento inexistente (2)
Enter-PF1---PF2---PF3---PF4---PF5---PF6---PF7---PF8---PF9---PF10--PF11--PF12---
MenuF Fim RETRN MenuP
Connected to bhmvt.prodemge.gov.br port 23 2/1 NUM 17:49:26 IBM-3278-2
```

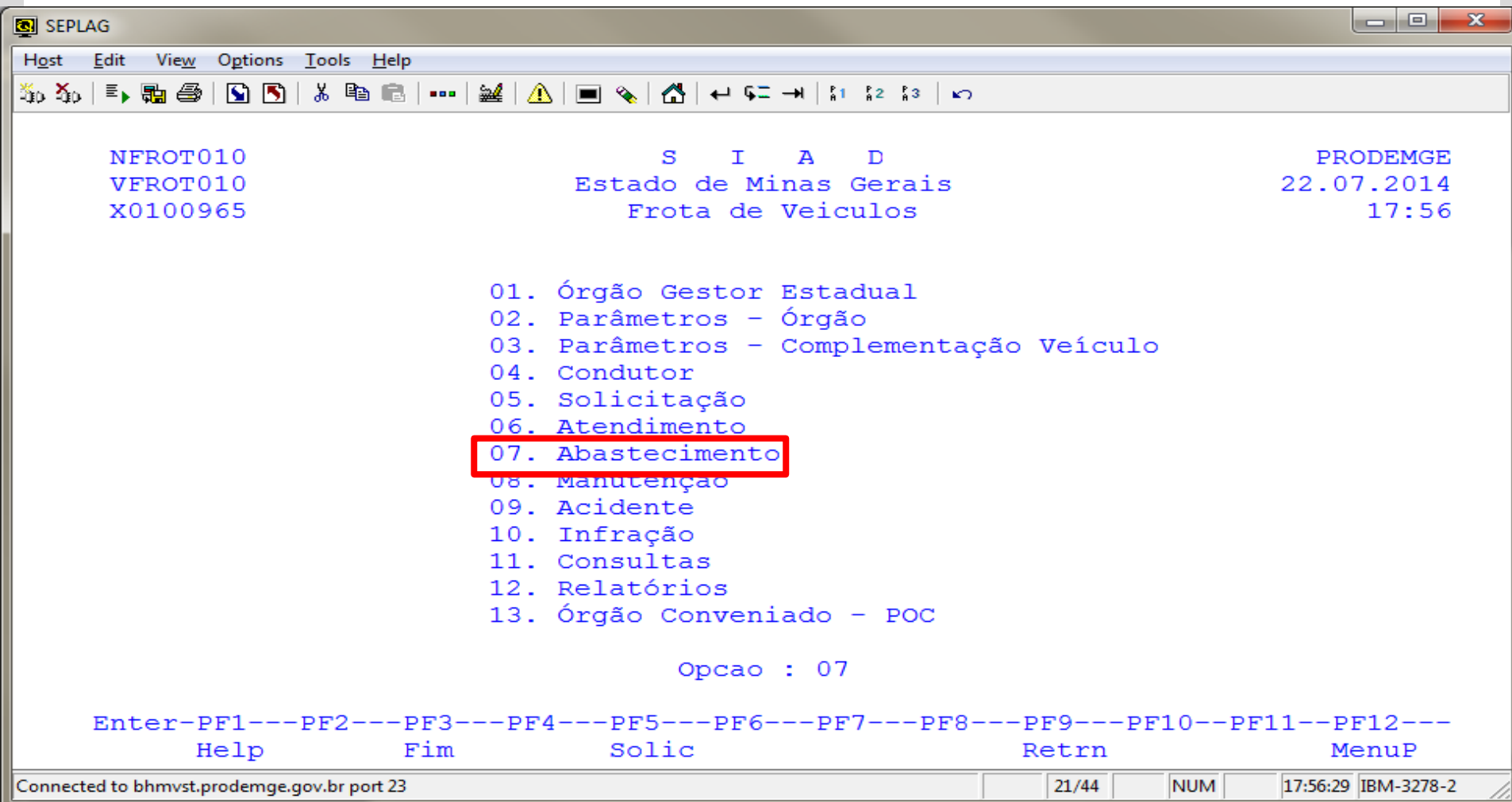
Na consulta é informada a causa da Pendência.



6. Contabilização dos abastecimentos

6.1. Resolução de Pendências

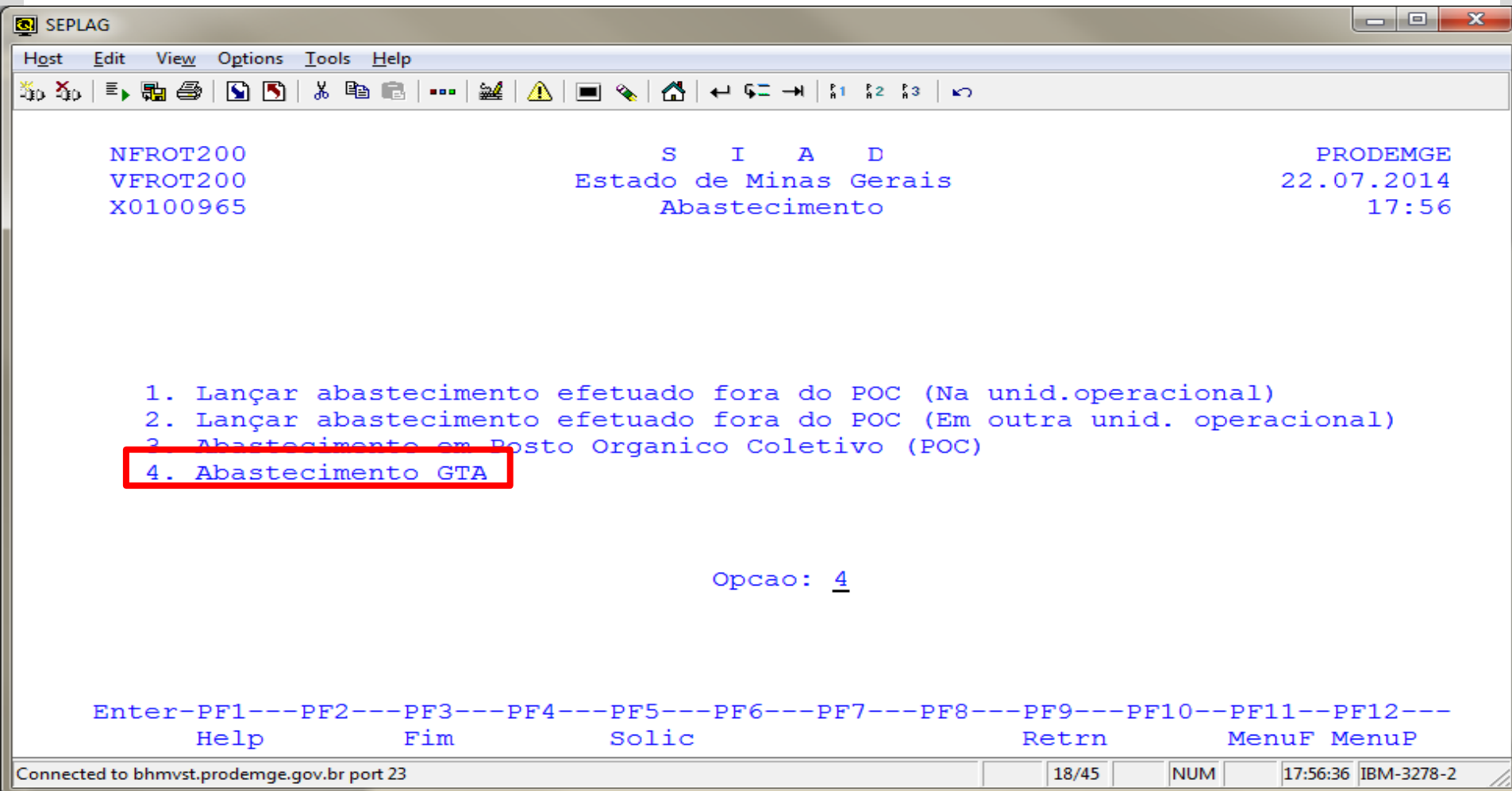
Enquadrando o abastecimento no atendimento após a resolução da pendência.



6. Contabilização dos abastecimentos

6.1. Resolução de Pendências

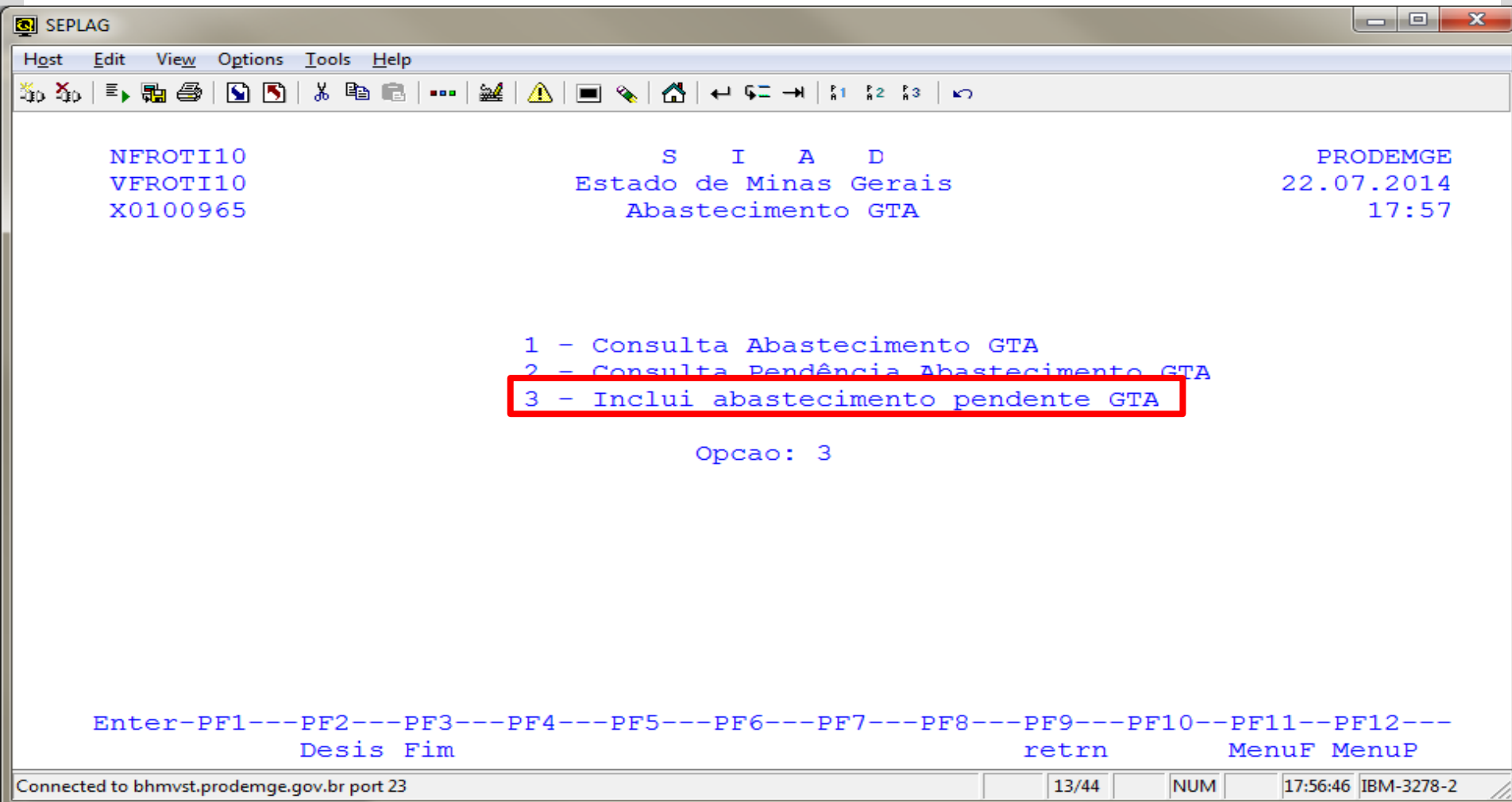
Enquadrando o abastecimento no atendimento após a resolução da pendência.



6. Contabilização dos abastecimentos

6.1. Resolução de Pendências

Enquadrando o abastecimento no atendimento após a resolução da pendência.



The screenshot shows a terminal window titled 'SEPLAG' with a menu of options for supply management. The menu items are:

- 1 - Consulta Abastecimento GTA
- 2 - Consulta Pendência Abastecimento GTA
- 3 - Incluir abastecimento pendente GTA

The third option is highlighted with a red box. Below the menu, the prompt 'Opcao: 3' is visible. At the bottom of the terminal, there are instructions for function keys: 'Enter-PF1---PF2---PF3---PF4---PF5---PF6---PF7---PF8---PF9---PF10---PF11---PF12---', 'Desis Fim', 'retrn', and 'MenuF MenuP'. The status bar at the bottom indicates 'Connected to bhmvt.prodemge.gov.br port 23', '13/44', 'NUM', '17:56:46', and 'IBM-3278-2'.

```
SEPLAG
Host Edit View Options Tools Help
NFROTI10
VFROTI10
X0100965

S I A D
Estado de Minas Gerais
Abastecimento GTA

PRODEMGE
22.07.2014
17:57

1 - Consulta Abastecimento GTA
2 - Consulta Pendência Abastecimento GTA
3 - Incluir abastecimento pendente GTA

Opcao: 3

Enter-PF1---PF2---PF3---PF4---PF5---PF6---PF7---PF8---PF9---PF10---PF11---PF12---
Desis Fim retrn MenuF MenuP
Connected to bhmvt.prodemge.gov.br port 23 13/44 NUM 17:56:46 IBM-3278-2
```

6. Contabilização dos abastecimentos

6.1. Resolução de Pendências

Enquadrando o abastecimento no atendimento após a resolução da pendência.

```
SEPLAG
Host Edit View Options Tools Help
NFROTI30          S I A D          PRODEMGE
VFROTI30          Estado de Minas Gerais 22.07.2014
X0100965          Inclui Abastecimento Pendente 17:57

Unidade Processadora : 1091111 - SGTA ESTOQUE
Orgão      Consulta   : 01090 - PROCURADORIA GERAL DA JUSTICA

Placa      Combustível  Qtde  Data/Hora abast.  Hodômetro  Posto
( x ) MPM6666 GASOLINA    10,1  22/07/2014  13:00    1.200,0  8
( _ ) MPM7777 GASOLINA    10,1  22/07/2014  13:04    1.380,0  2
( _ ) MPM7777 GASOLINA    10,2  22/07/2014  13:20    1.400,0  2
( _ ) MPM7777 GASOLINA    10,5  22/07/2014  13:23    1.450,0  2
( _ ) MPM7777 GASOLINA    10,8  22/07/2014  13:25    1.500,0  2
( _ ) MPM7777 GASOLINA    12,0  22/07/2014  13:30    1.550,0  2
( _ ) MPM7777 GASOLINA    14,0  22/07/2014  13:32    1.580,0  2
( _ ) MPM7777 GASOLINA    13,0  22/07/2014  13:33    1.600,0  2

Enter-PF1---PF2---PF3---PF4---PF5---PF6---PF7---PF8---PF9---PF10--PF11--PF12---
MenuF Fim                               Retrnr                               MenuP

Connected to bhmvst.prodemge.gov.br port 23 10/5 NUM 17:57:03 IBM-3278-2
```

6. Contabilização dos abastecimentos

6.1. Resolução de Pendências

Enquadrando o abastecimento no atendimento após a resolução da pendência.

```
SEPLAG
Host Edit View Options Tools Help
NFROTI30          S I A D          PRODEMGE
VFROTI3A          Estado de Minas Gerais      22.07.2014
X0100965          Consulta abastecimentos com pendência de cadastramento 17:57

Unidade Processadora : 1091111 - SGTA ESTOQUE
Unidade Veículo      : 1091111 - SGTA ESTOQUE

Placa : MPM6666 - RENAULT/MEGANESD DYN 20          Cor: AZUL

Combustivel : GASOLINA          Capacidade do Tanque : 50 Litros
Posto : 8 34 BPM                Status : Normal

Data do Abastecimento : 22/07/2014          Hora do Abastecimento : 13:00
Hodômetro : 1.200,0              Seq. Abaste. GTA: 16556
Quantidade Abastecida : 10,1          Unidade de Fornecimento : Litros

Condutor : 511.797.069/19 HUDSTON
Gestor :

Confirma Cadastramento Definitivo? < s > (S/N)

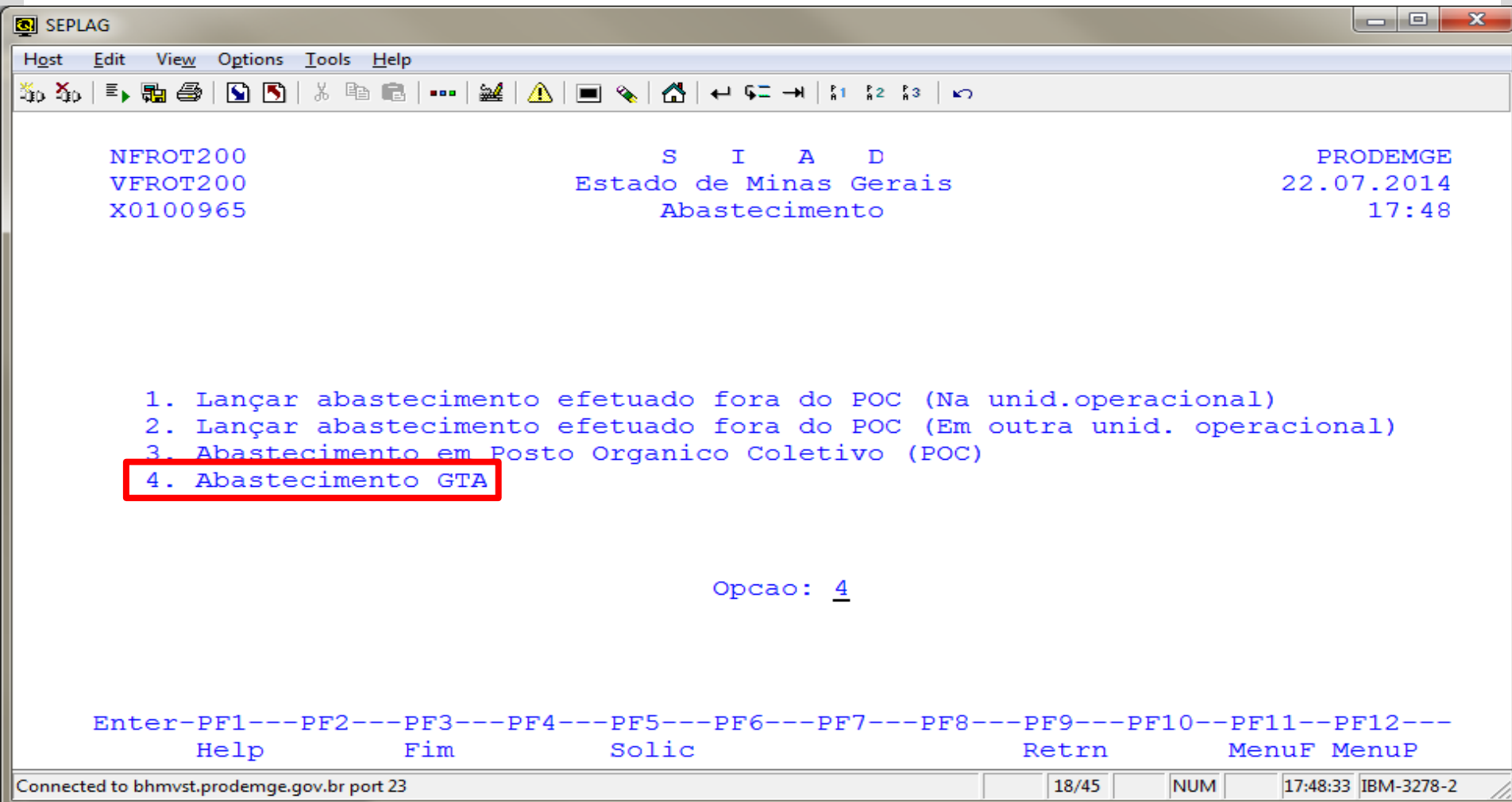
Enter-PF1---PF2---PF3---PF4---PF5---PF6---PF7---PF8---PF9---PF10--PF11--PF12---
MenuF Fim                                Retrn                                MenuP

Connected to bhmvt.prodemge.gov.br port 23          21/40          NUM          17:57:18 IBM-3278-2
```

6. Contabilização dos abastecimentos

6.1. Resolução de Pendências

Consultando o abastecimento contabilizado.



The screenshot shows a terminal window titled 'SEPLAG' with a menu of options for consulting supply records. The menu items are:

- 1. Lançar abastecimento efetuado fora do POC (Na unid.operacional)
- 2. Lançar abastecimento efetuado fora do POC (Em outra unid. operacional)
- 3. Abastecimento em Posto Organico Coletivo (POC)
- 4. Abastecimento GTA

The option '4. Abastecimento GTA' is highlighted with a red box. Below the menu, the text 'Opcao: 4' is displayed, indicating that option 4 has been selected. At the bottom of the terminal, there is a row of function key shortcuts: Enter-PF1---PF2---PF3---PF4---PF5---PF6---PF7---PF8---PF9---PF10--PF11--PF12---, with corresponding labels: Help, Fim, Solic, Retrn, MenuF, and MenuP. The status bar at the bottom shows 'Connected to bhmvt.prodemge.gov.br port 23', '18/45', 'NUM', '17:48:33', and 'IBM-3278-2'.

```
SEPLAG
Host Edit View Options Tools Help
NFROT200
VFROT200
X0100965

S I A D
Estado de Minas Gerais
Abastecimento

PRODEMGE
22.07.2014
17:48

1. Lançar abastecimento efetuado fora do POC (Na unid.operacional)
2. Lançar abastecimento efetuado fora do POC (Em outra unid. operacional)
3. Abastecimento em Posto Organico Coletivo (POC)
4. Abastecimento GTA

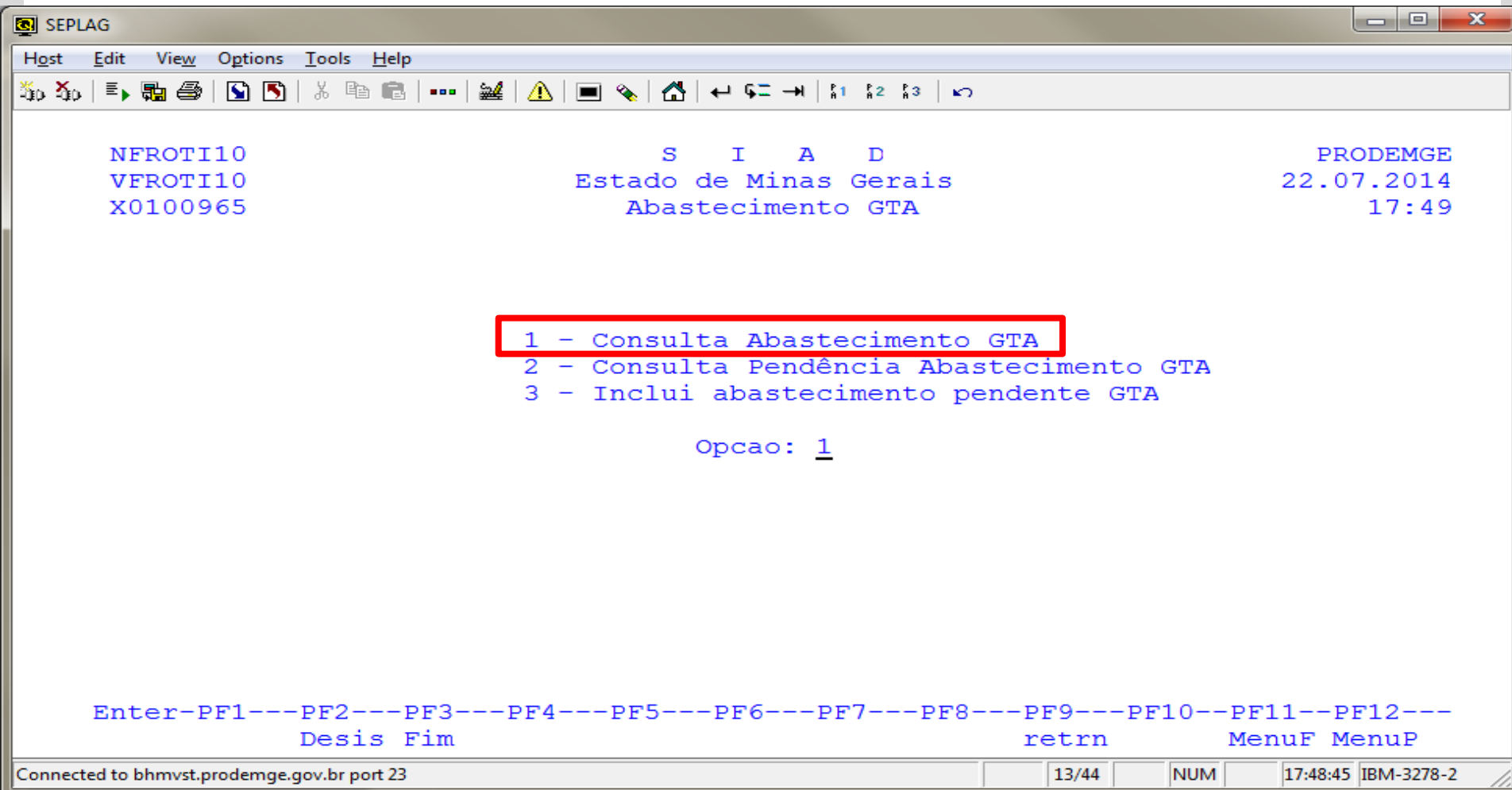
Opcao: 4

Enter-PF1---PF2---PF3---PF4---PF5---PF6---PF7---PF8---PF9---PF10--PF11--PF12---
Help Fim Solic Retrn MenuF MenuP
Connected to bhmvt.prodemge.gov.br port 23 18/45 NUM 17:48:33 IBM-3278-2
```

6. Contabilização dos abastecimentos

6.1. Resolução de Pendências

Consultando o abastecimento contabilizado.



```
SEPLAG
Host Edit View Options Tools Help
1 2 3
NFROTI10          S I A D          PRODEMGE
VFROTI10          Estado de Minas Gerais  22.07.2014
X0100965          Abastecimento GTA      17:49

1 - Consulta Abastecimento GTA
2 - Consulta Pendência Abastecimento GTA
3 - Inclui abastecimento pendente GTA

Opcao: 1

Enter-PF1---PF2---PF3---PF4---PF5---PF6---PF7---PF8---PF9---PF10---PF11---PF12---
Desis Fim                                retrn                                MenuF MenuP

Connected to bhmvst.prodemge.gov.br port 23      13/44      NUM      17:48:45 IBM-3278-2
```


6. Contabilização dos abastecimentos

6.1. Resolução de Pendências

Consultando o abastecimento contabilizado.

```
SEPLAG
Host Edit View Options Tools Help
[Icons]
NFROTI28          S I A D          PRODEMGE
VFROTI28          Estado de Minas Gerais 22.07.2014
X0100965          Consulta Abastecimento em Posto GTA 17:58

Unidade Processadora : 1091111 - SGTA ESTOQUE
Informe: Placa: MPM6666 - RENAULT/MEGANESD DYN 20 Cor: AZUL
          Período 22 / 07 / 2014 ate 22 / 07 / 2014
          Quantidade      Data      Data      Nr      Unidade
( _ ) Combustivel Abastec. Abastec. Requisicao Requisicao
      GASOLINA      22/07/2014 22/07/2014 2014000047 1091111

Enter-PF1---PF2---PF3---PF4---PF5---PF6---PF7---PF8---PF9---PF10--PF11--PF12---
          MenuF Fim                      Retrn                      MenuP

Connected to bhmvt.prodemge.gov.br port 23 11/5 NUM 17:57:48 IBM-3278-2
```

6. Contabilização dos abastecimentos

6.1. Resolução de Pendências

Consultando o abastecimento contabilizado.

```
SEPLAG
Host Edit View Options Tools Help
Unidade Processadora : 1091111 - SGTA ESTOQUE
Unidade Veículo      : 1091111 - SGTA ESTOQUE

Numero Requisição    : 2014000047
Placa: MPM6666 - RENAULT/MEGANESD DYN 20          Cor : AZUL
Combustivel: GASOLINA                               Capacidade do Tanque : 50 Litros
Qtde Requisitada : 10,10

Data do Abastecimento : 22/07/2014                Hora do Abastecimento : 13:00
Hodometro              : 1.200,0
Quantidade Abastecida : 10,10                      Unidade de Fornecimento : Litros

Valor Unitário        : R$ 1,9674                  Seq.Abaste.GTA: 16.556
Valor Total           : R$ 19,87                   Id. SIAD : 347
Condutor              : 511.797.069/19
                     HUDSTON

Enter-PF1---PF2---PF3---PF4---PF5---PF6---PF7---PF8---PF9---PF10--PF11--PF12---
MenuF Fim                                     Retrn                                     MenuP

Connected to bhmvst.prodemge.gov.br port 23 2/1 NUM 17:58:08 IBM-3278-2
```

6. Contabilização dos abastecimentos

6.1. Resolução de Pendências

Intervenções autorizadas pela Seplag



GOVERNO DO ESTADO DE MINAS GERAIS
SECRETARIA DE ESTADO DE PLANEJAMENTO E GESTÃO
Superintendência Central de Recursos Logísticos e Patrimoniais
Diretoria Central de Administração Logística

SOLICITAÇÃO DE LIBERAÇÃO NO SIAD PARA AJUSTE DE DADO DE HODOMETRO DE ABASTECIMENTO SGTA / ATENDIMENTO VEÍCULO

Orgão solicitante:	Código órgão:
DADOS DA SOLICITAÇÃO	
Data da solicitação:	Frota de Veículos/ Abastecimento GTA
Nome Solicitante:	MA SP:
Cargo Solicitante:	
Telefone Contato:	E-mail:
Responsável da Coordenação do SIAD pelas orientações:	
Obs.: FORMULÁRIO DEVE SER ENCAMINHADO POR E-MAIL INSTITUCIONAL	

DESCRIÇÃO DA INTERVENÇÃO A SER REALIZADA EM ATENDIMENTO						
1 – Alterar os eventos da placa AAANNN, Código Unidade de Frota NNNNNNN, de acordo com a tabela abaixo:						
Evento	Data Incorreta	Data Correta	Hora Incorreta	Hora Correta	Hodômetro Incorreto	Hodômetro Correto
Saída de atendimento	DD/MM/AA	DD/MM/AA	HH-MM	HH-MM	00000km	00000km
Retorno de atendimento	DD/MM/AA	DD/MM/AA	HH-MM	HH-MM	00000km	00000km
Obs.: Nos casos em que não há necessidade de modificação de dado de data/hora/hodômetro, preencher a coluna com hífen "-".						

DESCRIÇÃO DA INTERVENÇÃO A SER REALIZADA EM HODOMETRO ABASTECIMENTO	
1 - PLACA VEICULO: AAANNNN	<input type="checkbox"/> Erro de digitação do hodômetro pelo condutor em abastecimento GTA <input type="checkbox"/> Leitura incorreta do hodômetro pelo dispositivo em abastecimento GTA <input type="checkbox"/> Outro tipo de abastecimento (POC, contrato, convênio, etc)
Modificar hodômetro do abastecimento ocorrido no dia DD/MM/AAAA e hora HHh:MMmin: De 00000km para 00000km.	
Obs.: Após receber o e-mail com análise do Atendente do SIAD, a intervenção deve ser reencaminhada para a DCAL ou para Coordenação de Transportes Oficiais no mesmo e-mail recebido com as instruções. No e-mail ainda, o órgão/entidade solicitante deve informar a data ideal para abertura do Sistema para alteração dos dados.	
_____ <nome> <cargo>	
SE O FORMULÁRIO FOR ENCAMINHADO DE E-MAIL NÃO INSTITUCIONAL, DEVERÁ SER ENVIADO EM PDF ASSINADO E DIGITALIZADO	

DESCRIÇÃO DA INTERVENÇÃO A SER REALIZADA EM ATENDIMENTO						
1 – Alterar os eventos da placa AAANNN, Código Unidade de Frota NNNNNNN, de acordo com a tabela abaixo:						
Evento	Data Incorreta	Data Correta	Hora Incorreta	Hora Correta	Hodômetro Incorreto	Hodômetro Correto
Saída de atendimento	DD/MM/AA	DD/MM/AA	HH-MM	HH-MM	00000km	00000km
Retorno de atendimento	DD/MM/AA	DD/MM/AA	HH-MM	HH-MM	00000km	00000km
Obs.: Nos casos em que não há necessidade de modificação de dado de data/hora/hodômetro, preencher a coluna com hífen "-".						

DESCRIÇÃO DA INTERVENÇÃO A SER REALIZADA EM HODOMETRO ABASTECIMENTO	
1 - PLACA VEICULO: AAANNNN	<input type="checkbox"/> Erro de digitação do hodômetro pelo condutor em abastecimento GTA <input type="checkbox"/> Leitura incorreta do hodômetro pelo dispositivo em abastecimento GTA <input type="checkbox"/> Outro tipo de abastecimento (POC, contrato, convênio, etc)
Modificar hodômetro do abastecimento ocorrido no dia DD/MM/AAAA e hora HHh:MMmin: De 00000km para 00000km.	

Intervenções em abastecimento ou atendimento/abastecimento encaminhar para gta@planejamento.mg.gov.br.

1. Processo de Gestão Total dos Abastecimentos

2. Ações preliminares - SIAD

3. Ações preliminares - SGTA

4. Dispositivos veiculares

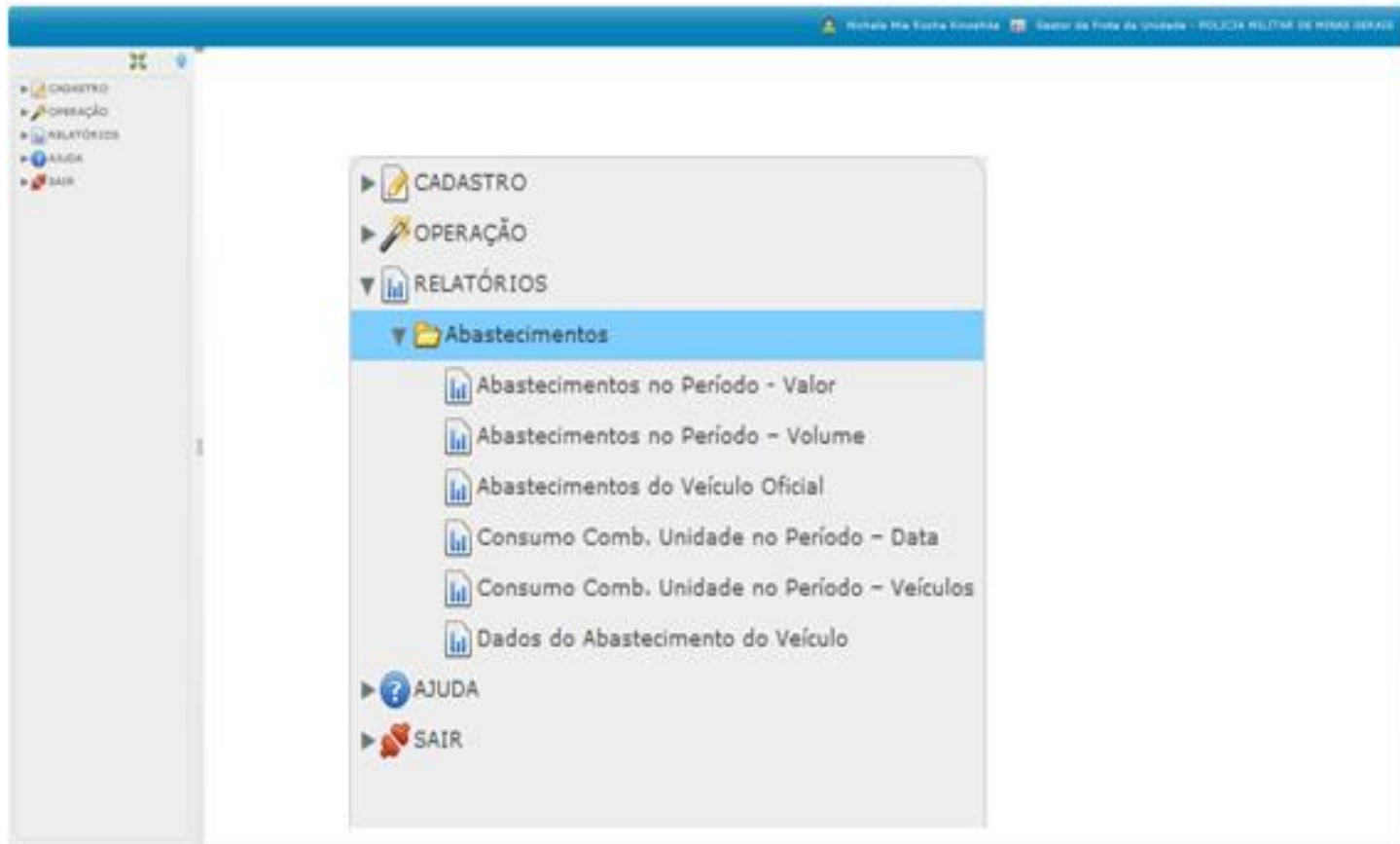
5. Abastecimento

6. Contabilização dos Abastecimentos

7. Relatórios

7. Relatórios

Na tela inicial, menu esquerdo, clicar em relatórios e escolher o tipo de relatório a ser gerado



OBRIGADA!

DCGL - Diretoria Central de Gestão Logística

gta@planejamento.mg.gov.br

