

**2025**  
**RELATÓRIO**  
**anual**



# sumário >>>

APRESENTAÇÃO	03	<b>CAPÍTULO 04   GESTÃO DE INVESTIMENTOS</b>	<b>38</b>
PROPÓSITO, VISÃO E VALORES	04	CENÁRIO ECONÔMICO   INTERNACIONAL	39
PATROCINADORES	05	CENÁRIO ECONÔMICO   BRASIL	41
<b>CAPÍTULO 01   MENSAGEM DA DIRETORIA</b>	<b>06</b>	EVOLUÇÃO DOS PLANOS	43
MENSAGEM DA DIRETORIA	07	POLÍTICAS DE INVESTIMENTOS	54
ORGANOGRAMA	08	LIMITES APROVADOS NA POLÍTICA DE INVESTIMENTOS	56
DIRETORIA, CONSELHOS E COMITÊS	09	TABELA DE ALOCAÇÃO POR GESTOR CONSOLIDADA	58
<b>CAPÍTULO 02   PANORAMA GERAL</b>	<b>11</b>	CUSTOS DE INVESTIMENTOS	59
ACONTECIMENTOS DO ANO	12	GESTÃO DE RISCOS DOS INVESTIMENTOS	60
CERTIFICAÇÕES 2025	13	<b>CAPÍTULO 05   GESTÃO ADMINISTRATIVA</b>	<b>63</b>
GOVERNANÇA	14	INDICADORES DE GESTÃO	64
<b>CAPÍTULO 03   GESTÃO PREVIDENCIÁRIA</b>	<b>15</b>	<b>DEMONSTRAÇÕES CONTÁBEIS</b>	<b>68</b>
ADESÕES AOS PLANOS EM 2025	16	CONSELHO FISCAL	69
SITUAÇÃO PREVIDENCIÁRIA	17	CONSELHO DELIBERATIVO	70
ESTATÍSTICAS POPULACIONAIS	18	CONTÁBEIS 2025	71
CONTRIBUIÇÕES RECEBIDAS	19	<b>RELATÓRIO AUDITOR INDEPENDENTE</b>	<b>88</b>
BENEFÍCIOS PAGOS	20	<b>CONTATOS</b>	<b>91</b>
<b>PARECER ATUARIAL</b>	<b>21</b>		
PREVPLAN	22		
PREV-MAIS	31		

APRESENTAÇÃO

PROPÓSITO, VISÃO E VALORES

PATROCINADORES

MENSAGEM DA DIRETORIA

ORGANOGRAMA

DIRETORIA, CONSELHOS E COMITÊS

PANORAMA GERAL

ACONTECIMENTOS DO ANO

CERTIFICAÇÕES 2025

GOVERNANÇA

GESTÃO PREVIDENCIÁRIA

ADESÕES AOS PLANOS EM 2025

SITUAÇÃO PREVIDENCIÁRIA

ESTATÍSTICAS POPULACIONAIS

CONTRIBUIÇÕES RECEBIDAS

BENEFÍCIOS PAGOS

PARECER ATUARIAL

PREVPLAN

PREV-MAIS

GESTÃO DE INVESTIMENTOS

CENÁRIO ECON. I INTERNACIONAL

CENÁRIO ECONÔMICO I BRASIL

EVOLUÇÃO DOS PLANOS

POLÍTICAS DE INVESTIMENTOS

LIMITES APROVADOS

TABELA DE ALOCAÇÃO

CUSTOS DE INVESTIMENTOS

GESTÃO DE RISCOS

GESTÃO ADMINISTRATIVA

INDICADORES DE GESTÃO

DEMONSTRAÇÕES CONTÁBEIS

CONSELHO FISCAL

CONSELHO DELIBERATIVO

CONTÁBEIS 2025

RELATÓRIO AUDITOR

CONTATOS

# Apresentação

A Fundação de Previdência Complementar do Estado de Minas Gerais – PREVCOM-MG foi instituída com o objetivo de **administrar planos de benefícios previdenciários destinados aos servidores públicos**. Trata-se de uma entidade sem fins lucrativos, dotada de autonomia administrativa, financeira e gerencial, conforme disposto na Lei Complementar Estadual nº 132, de 7 de janeiro de 2014, e nas Leis Complementares Federais 108 e 109 de 29 de maio de 2001.

Em atendimento ao que estabelece a Resolução CNPC nº 32/2019, a PREVCOM-MG apresenta o Relatório Anual de Informações aos Participantes, referente ao exercício de 2025. **O documento tem como finalidade prestar informações e esclarecimentos aos Participantes e Patrocinadores dos planos PREVPLAN e PREV-MAIS**, destacando, de forma clara e objetiva, os principais aspectos relacionados à gestão e aos resultados alcançados pela entidade.



- APRESENTAÇÃO
- PROPÓSITO, VISÃO E VALORES
- PATROCINADORES
- MENSAGEM DA DIRETORIA
- ORGANOGRAMA
- DIRETORIA, CONSELHOS E COMITÊS
- PANORAMA GERAL
- ACONTECIMENTOS DO ANO
- CERTIFICAÇÕES 2025
- GOVERNANÇA
- GESTÃO PREVIDENCIÁRIA
- ADESÕES AOS PLANOS EM 2025
- SITUAÇÃO PREVIDENCIÁRIA
- ESTATÍSTICAS POPULACIONAIS
- CONTRIBUIÇÕES RECEBIDAS
- BENEFÍCIOS PAGOS
- PARECER ATUARIAL
- PREVPLAN
- PREV-MAIS
- GESTÃO DE INVESTIMENTOS
- CENÁRIO ECON. I INTERNACIONAL
- CENÁRIO ECONÔMICO I BRASIL
- EVOLUÇÃO DOS PLANOS
- POLÍTICAS DE INVESTIMENTOS
- LIMITES APROVADOS
- TABELA DE ALOCAÇÃO
- CUSTOS DE INVESTIMENTOS
- GESTÃO DE RISCOS
- GESTÃO ADMINISTRATIVA
- INDICADORES DE GESTÃO
- DEMONSTRAÇÕES CONTÁBEIS
- CONSELHO FISCAL
- CONSELHO DELIBERATIVO
- CONTÁBEIS 2025
- RELATÓRIO AUDITOR
- CONTATOS

# Propósito, Visão e Valores



## PROPÓSITO

Fomentar a poupança previdenciária com foco na **realização de projetos de vida** de seus participantes.



## VISÃO

Ser reconhecida como **referência no provimento de segurança financeira e previdenciária**.



## NEGÓCIO

**Proteção financeira.**



## COMPORTAMENTOS COLETIVOS SUSTENTADORES

- **Temos cuidado** com o patrimônio e as expectativas do participante;
- **Assumimos responsabilidade** com compromissos, prazos e informações;
- **Atuamos com rapidez** nas demandas e respostas; e
- Somos **influenciadores e orientadores** previdenciários.



- APRESENTAÇÃO
- PROPÓSITO, VISÃO E VALORES
- PATROCINADORES
- MENSAGEM DA DIRETORIA**
- ORGANOGRAMA
- DIRETORIA, CONSELHOS E COMITÊS
- PANORAMA GERAL**
- ACONTECIMENTOS DO ANO
- CERTIFICAÇÕES 2025
- GOVERNANÇA
- GESTÃO PREVIDENCIÁRIA**
- ADESÕES AOS PLANOS EM 2025
- SITUAÇÃO PREVIDENCIÁRIA
- ESTATÍSTICAS POPULACIONAIS
- CONTRIBUIÇÕES RECEBIDAS
- BENEFÍCIOS PAGOS
- PARECER ATUARIAL**
- PREVPLAN
- PREV-MAIS
- GESTÃO DE INVESTIMENTOS**
- CENÁRIO ECON. I INTERNACIONAL
- CENÁRIO ECONÔMICO I BRASIL
- EVOLUÇÃO DOS PLANOS
- POLÍTICAS DE INVESTIMENTOS
- LIMITES APROVADOS
- TABELA DE ALOCAÇÃO
- CUSTOS DE INVESTIMENTOS
- GESTÃO DE RISCOS
- GESTÃO ADMINISTRATIVA**
- INDICADORES DE GESTÃO
- DEMONSTRAÇÕES CONTÁBEIS**
- CONSELHO FISCAL
- CONSELHO DELIBERATIVO
- CONTÁBEIS 2025
- RELATÓRIO AUDITOR
- CONTATOS**

# Patrocinadores

## PREVPLAN



Assembleia Legislativa de Minas Gerais



Defensoria Pública de Minas Gerais



Ministério Público do Estado de Minas Gerais



Tribunal de Contas do Estado de Minas Gerais



Tribunal de Justiça do Estado de Minas Gerais



Tribunal de Justiça Militar de Minas Gerais



Estado de Minas Gerais

## PREV-MAIS

### Municípios do Estado de Minas Gerais



Município de Betim



Município de Espera Feliz



Município de Muriaé



Município de Governador Valadares



Município de Gonçalves



**CAPÍTULO 01 | MENSAGEM DA DIRETORIA**

- APRESENTAÇÃO
- PROPÓSITO, VISÃO E VALORES
- PATROCINADORES
- MENSAGEM DA DIRETORIA**
- ORGANOGRAMA
- DIRETORIA, CONSELHOS E COMITÊS
- PANORAMA GERAL**
- ACONTECIMENTOS DO ANO
- CERTIFICAÇÕES 2025
- GOVERNANÇA
- GESTÃO PREVIDENCIÁRIA**
- ADESÕES AOS PLANOS EM 2025
- SITUAÇÃO PREVIDENCIÁRIA
- ESTATÍSTICAS POPULACIONAIS
- CONTRIBUIÇÕES RECEBIDAS
- BENEFÍCIOS PAGOS
- PARECER ATUARIAL**
- PREVPLAN
- PREV-MAIS
- GESTÃO DE INVESTIMENTOS**
- CENÁRIO ECON. I INTERNACIONAL
- CENÁRIO ECONÔMICO I BRASIL
- EVOLUÇÃO DOS PLANOS
- POLÍTICAS DE INVESTIMENTOS
- LIMITES APROVADOS
- TABELA DE ALOCAÇÃO
- CUSTOS DE INVESTIMENTOS
- GESTÃO DE RISCOS
- GESTÃO ADMINISTRATIVA**
- INDICADORES DE GESTÃO
- DEMONSTRAÇÕES CONTÁBEIS**
- CONSELHO FISCAL
- CONSELHO DELIBERATIVO
- CONTÁBEIS 2025
- RELATÓRIO AUDITOR
- CONTATOS**

# Mensagem da Diretoria

A PREVCOM-MG tem como missão institucional **incentivar a formação de poupança previdenciária, contribuindo diretamente para a segurança financeira e a realização dos projetos de vida dos participantes**. Em 2025, pautada por esse propósito, a equipe da PREVCOM-MG atuou com dedicação e rigor técnico para superar metas e oferecer um atendimento cada vez mais qualificado ao servidor público mineiro.

É com satisfação que registramos o **encerramento do exercício de 2025 com um patrimônio de R\$ 347.398.417,18**, o que representa um expressivo crescimento de 49,55% em comparação ao ano anterior. Esse avanço foi acompanhado pela expansão da base, que finalizou o ano com 3.438 adesões — um aumento de 11,05% em relação a dezembro de 2024.

Um marco fundamental da maturidade institucional foi o alcance do ponto de equilíbrio operacional em 2025. Este resultado é o reflexo de uma gestão eficiente, da ampliação consistente da base de participantes e do desempenho positivo das aplicações financeiras, sempre pautadas pela segurança e rentabilidade.

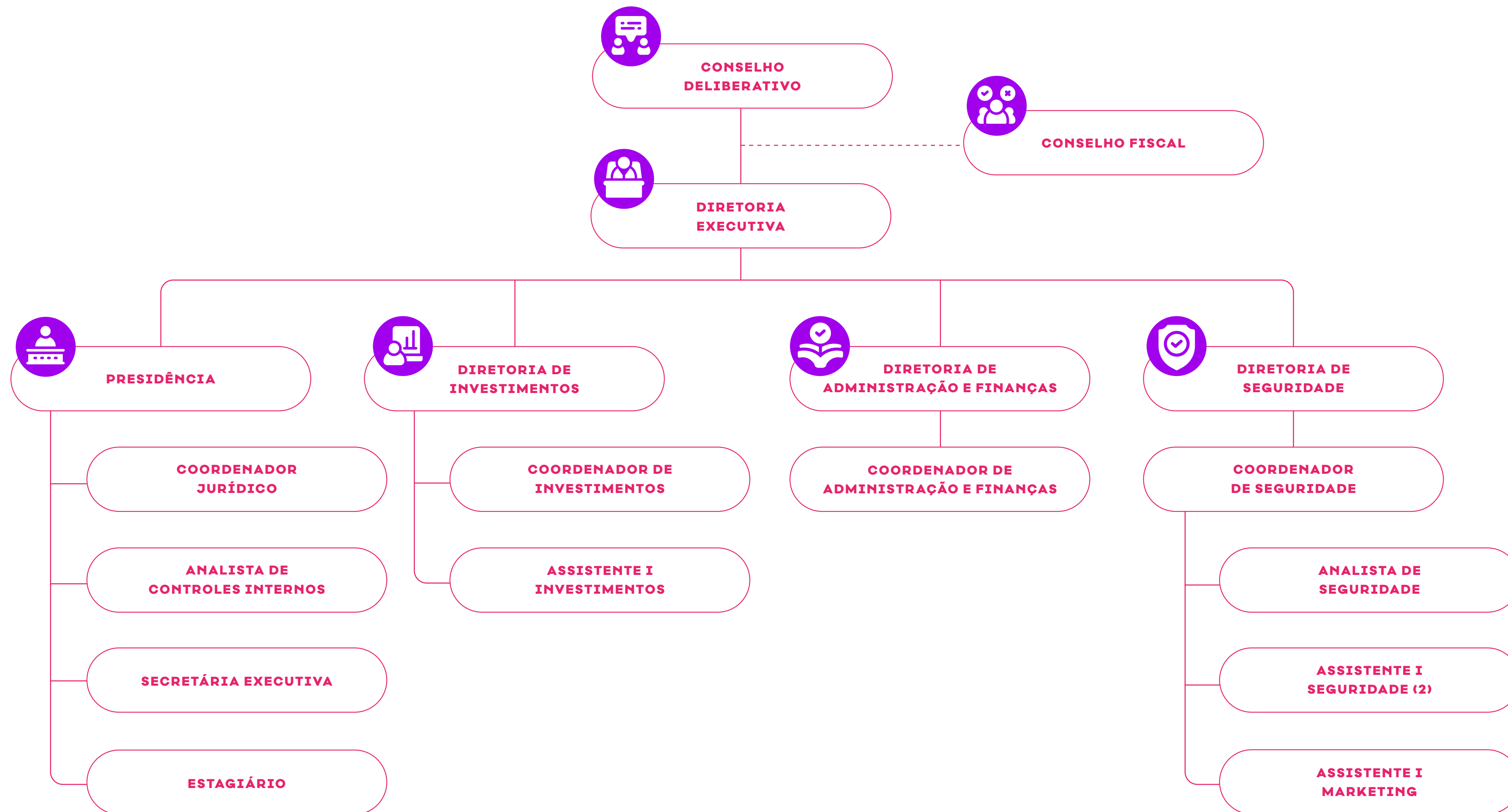
No campo da governança, **houve avanço significativo no desenvolvimento de sistemas que proporcionam maior proteção de dados, agilidade processual e total rastreabilidade da informação**. Além disso, os investimentos realizados no aprimoramento do sistema previdenciário elevaram os níveis de eficiência na gestão das contribuições individuais de cada servidor.

A PREVCOM-MG manifesta sincero agradecimento a todos que fortaleceram a Fundação ao longo de 2025: colaboradores, membros dos Conselhos Deliberativo e Fiscal, e, sobretudo, aos participantes que confiam no trabalho realizado. **Os resultados deste Relatório Anual de Informações refletem o esforço coletivo e o compromisso inabalável da Fundação com a responsabilidade, a inovação e a transparência na gestão do futuro dos servidores do Estado de Minas Gerais.**



- APRESENTAÇÃO
- PROPÓSITO, VISÃO E VALORES
- PATROCINADORES
- MENSAGEM DA DIRETORIA
- ORGANOGRAMA
- DIRETORIA, CONSELHOS E COMITÊS
- PANORAMA GERAL
- ACONTECIMENTOS DO ANO
- CERTIFICAÇÕES 2025
- GOVERNANÇA
- GESTÃO PREVIDENCIÁRIA
- ADESÕES AOS PLANOS EM 2025
- SITUAÇÃO PREVIDENCIÁRIA
- ESTATÍSTICAS POPULACIONAIS
- CONTRIBUIÇÕES RECEBIDAS
- BENEFÍCIOS PAGOS
- PARECER ATUARIAL
- PREVPLAN
- PREV-MAIS
- GESTÃO DE INVESTIMENTOS
- CENÁRIO ECON. I INTERNACIONAL
- CENÁRIO ECONÔMICO I BRASIL
- EVOLUÇÃO DOS PLANOS
- POLÍTICAS DE INVESTIMENTOS
- LIMITES APROVADOS
- TABELA DE ALOCAÇÃO
- CUSTOS DE INVESTIMENTOS
- GESTÃO DE RISCOS
- GESTÃO ADMINISTRATIVA
- INDICADORES DE GESTÃO
- DEMONSTRAÇÕES CONTÁBEIS
- CONSELHO FISCAL
- CONSELHO DELIBERATIVO
- CONTÁBEIS 2025
- RELATÓRIO AUDITOR
- CONTATOS

# Organograma



- APRESENTAÇÃO
- PROPÓSITO, VISÃO E VALORES
- PATROCINADORES
- MENSAGEM DA DIRETORIA**
- ORGANOGRAMA
- DIRETORIA, CONSELHOS E COMITÊS
- PANORAMA GERAL**
- ACONTECIMENTOS DO ANO
- CERTIFICAÇÕES 2025
- GOVERNANÇA
- GESTÃO PREVIDENCIÁRIA**
- ADESÕES AOS PLANOS EM 2025
- SITUAÇÃO PREVIDENCIÁRIA
- ESTATÍSTICAS POPULACIONAIS
- CONTRIBUIÇÕES RECEBIDAS
- BENEFÍCIOS PAGOS
- PARECER ATUARIAL**
- PREVPLAN
- PREV-MAIS
- GESTÃO DE INVESTIMENTOS**
- CENÁRIO ECON. I INTERNACIONAL
- CENÁRIO ECONÔMICO I BRASIL
- EVOLUÇÃO DOS PLANOS
- POLÍTICAS DE INVESTIMENTOS
- LIMITES APROVADOS
- TABELA DE ALOCAÇÃO
- CUSTOS DE INVESTIMENTOS
- GESTÃO DE RISCOS
- GESTÃO ADMINISTRATIVA**
- INDICADORES DE GESTÃO
- DEMONSTRAÇÕES CONTÁBEIS**
- CONSELHO FISCAL
- CONSELHO DELIBERATIVO
- CONTÁBEIS 2025
- RELATÓRIO AUDITOR
- CONTATOS**

# Diretoria, Conselhos e Comitês

## CONSELHO DELIBERATIVO

NOME	TITULAR/SUPLENTE	REPRESENTAÇÃO	PATROCINADOR
<b>Marcelo Barroso Lima Brito de Campos (Presidente)</b>	Titular	Patrocinador (indicado)	AGE
<b>Márcio Gomes de Souza</b>	Titular	Patrocinador (indicado)	MPMG
<b>Noelho Adelino Machado</b>	Titular	Patrocinador (indicado)	Judiciário
<b>Camila Machado Umpierre</b>	Titular	Patrocinador (Eleito)	DPMG
<b>Matheus Miranda de Oliveira</b>	Titular	Patrocinador (Eleito)	ALMG
<b>João Vitor Silva Fonseca</b>	Titular	Patrocinador (Eleito)	Poder Executivo
<b>Gabriel Arbex Valle</b>	Suplente	Patrocinador (indicado)	AGE
<b>Fabrizio Marques Ferragini</b>	Suplente	Patrocinador (indicado)	MPMG
<b>Camila Cortes Rezende Silveira Dantas</b>	Suplente	Patrocinador (Eleito)	DPMG
<b>Augusto César Guimarães de Souza</b>	Suplente	Patrocinador (Eleito)	Poder Executivo
<b>Ivan Tavares de Melo Filho</b>	Suplente	Patrocinador (Eleito)	Poder Executivo

## CONSELHO FISCAL

NOME	TITULAR/SUPLENTE	REPRESENTAÇÃO	PATROCINADOR
<b>José Clemente Maria Ferreira Santos (Presidente)</b>	Titular	Patrocinador (Eleito)	TCEMG
<b>Thiago Ferraz de Oliveira</b>	Titular	Patrocinador (Eleito)	MPMG
<b>Patrícia Capanema Silva Duarte McGuigan</b>	Titular	Patrocinador (indicado)	ALMG
<b>Sérgio Augusto Riani do Carmo</b>	Titular	Patrocinador (indicado)	DPMG
<b>Hugo Markiewicz Fernandes</b>	Suplente	Patrocinador (Eleito)	ALMG
<b>Henrique Bottacin Saes</b>	Suplente	Patrocinador (Eleito)	MPMG
<b>Bruna Maria Souza</b>	Suplente	Patrocinador (indicado)	ALMG
<b>Guilherme Gontijo Alves Teixeira</b>	Suplente	Patrocinador (indicado)	DPMG

- APRESENTAÇÃO
- PROPÓSITO, VISÃO E VALORES
- PATROCINADORES
- MENSAGEM DA DIRETORIA
- ORGANOGRAMA
- DIRETORIA, CONSELHOS E COMITÊS
- PANORAMA GERAL
- ACONTECIMENTOS DO ANO
- CERTIFICAÇÕES 2025
- GOVERNANÇA
- GESTÃO PREVIDENCIÁRIA
- ADESÕES AOS PLANOS EM 2025
- SITUAÇÃO PREVIDENCIÁRIA
- ESTATÍSTICAS POPULACIONAIS
- CONTRIBUIÇÕES RECEBIDAS
- BENEFÍCIOS PAGOS
- PARECER ATUARIAL
- PREVPLAN
- PREV-MAIS
- GESTÃO DE INVESTIMENTOS
- CENÁRIO ECON. I INTERNACIONAL
- CENÁRIO ECONÔMICO I BRASIL
- EVOLUÇÃO DOS PLANOS
- POLÍTICAS DE INVESTIMENTOS
- LIMITES APROVADOS
- TABELA DE ALOCAÇÃO
- CUSTOS DE INVESTIMENTOS
- GESTÃO DE RISCOS
- GESTÃO ADMINISTRATIVA
- INDICADORES DE GESTÃO
- DEMONSTRAÇÕES CONTÁBEIS
- CONSELHO FISCAL
- CONSELHO DELIBERATIVO
- CONTÁBEIS 2025
- RELATÓRIO AUDITOR
- CONTATOS

# Diretoria, Conselhos e Comitês

## COMITÊ DE INVESTIMENTOS

NOME	CARGO	REPRESENTAÇÃO
<b>José Antônio Bittencourt Soares (Coordenador)</b>	Diretor de Investimentos	PREVCOM-MG
<b>Aroldo de Rezende Bastos Pereira</b>	Coordenador Jurídico	PREVCOM-MG
<b>Vinicius Perdigão Rosa</b>	Coordenador de Investimentos	PREVCOM-MG
<b>Leonardo Alves da Silva</b>	Membro do Comitê	Poder Executivo
<b>Felipe Afonso Costa</b>	Membro do Comitê	Poder Executivo

## DIRETORIA EXECUTIVA

NOME	DIRETOR
<b>Armando Quintão Bello de Oliveira Júnior</b>	Diretor-Presidente
<b>José Antônio Bittencourt Soares (AETQ)</b>	Diretor de Investimentos
<b>Mariana Cristina Macieira Souza Figueirêdo (ARPB)</b>	Diretora de Seguridade





▶▶▶ **CAPÍTULO 02 | PANORAMA GERAL**

PANORAMA

- APRESENTAÇÃO
- PROPÓSITO, VISÃO E VALORES
- PATROCINADORES
- MENSAGEM DA DIRETORIA
- ORGANOGRAMA
- DIRETORIA, CONSELHOS E COMITÊS
- PANORAMA GERAL
- ACONTECIMENTOS DO ANO
- CERTIFICAÇÕES 2025
- GOVERNANÇA
- GESTÃO PREVIDENCIÁRIA
- ADESÕES AOS PLANOS EM 2025
- SITUAÇÃO PREVIDENCIÁRIA
- ESTATÍSTICAS POPULACIONAIS
- CONTRIBUIÇÕES RECEBIDAS
- BENEFÍCIOS PAGOS
- PARECER ATUARIAL
- PREVPLAN
- PREV-MAIS
- GESTÃO DE INVESTIMENTOS
- CENÁRIO ECON. I INTERNACIONAL
- CENÁRIO ECONÔMICO I BRASIL
- EVOLUÇÃO DOS PLANOS
- POLÍTICAS DE INVESTIMENTOS
- LIMITES APROVADOS
- TABELA DE ALOCAÇÃO
- CUSTOS DE INVESTIMENTOS
- GESTÃO DE RISCOS
- GESTÃO ADMINISTRATIVA
- INDICADORES DE GESTÃO
- DEMONSTRAÇÕES CONTÁBEIS
- CONSELHO FISCAL
- CONSELHO DELIBERATIVO
- CONTÁBEIS 2025
- RELATÓRIO AUDITOR
- CONTATOS

# Acontecimentos do Ano

## COMUNICAÇÃO E ENGAJAMENTO

Ao longo de 2025, a PREVCOM-MG **reafirmou seu compromisso com a transparência e a educação previdenciária**, compreendendo que a disseminação de informações claras e o atendimento de excelência são pilares fundamentais para a segurança financeira dos servidores públicos de Minas Gerais.

## CURSOS DE FORMAÇÃO

Entendendo que o planejamento do futuro começa no ingresso na carreira pública, a PREVCOM-MG **marcou presença nos cursos de formação de novos servidores públicos**, garantindo orientação direta sobre os benefícios da previdência complementar. Neste sentido, a Fundação esteve presente nos seguintes eventos:

- **Assembleia Legislativa de Minas Gerais (ALMG);**
- **Defensoria Pública do Estado de Minas Gerais (DPMG);**
- **Ministério Público de Minas Gerais (MPMG);**
- **Tribunal de Justiça de Minas Gerais (TJMG).**

## FÓRUNS ESTRATÉGICOS

A PREVCOM-MG manteve-se ativa no debate nacional sobre previdência, **participando de fóruns estratégicos para o aprimoramento da gestão e governança**, tais como:

- **46° Congresso Brasileiro de Previdência Privada (CBPP) e Encontros Regionais da Abrapp;**
- **Global Investment Conference 2025;**
- **Atuação na Frente Parlamentar Mista em Defesa da Previdência Complementar na ALMG.**

## PARTICIPAÇÃO EM PODCASTS

Buscando novas formas de dialogar com o participante e a sociedade, foram **explorados formatos dinâmicos de conteúdo, como a participação no “Pense Diferente Podcast” e no podcast da Secretaria de Estado de Fazenda**. Essas iniciativas visam simplificar conceitos complexos, promovendo uma cultura previdenciária mais acessível e transparente.

## REUNIÕES ESTRATÉGICAS

O ano também foi marcado por **reuniões técnicas no COPREV e pelo estreitamento de laços com entidades de classe**, como a visita da diretoria da Abrapp e do Sindapp à nossa sede, reforçando nosso papel como referência na gestão de planos de previdência para o setor público.

- APRESENTAÇÃO
- PROPÓSITO, VISÃO E VALORES
- PATROCINADORES
- MENSAGEM DA DIRETORIA
- ORGANOGRAMA
- DIRETORIA, CONSELHOS E COMITÊS
- PANORAMA GERAL
- ACONTECIMENTOS DO ANO
- CERTIFICAÇÕES 2025
- GOVERNANÇA
- GESTÃO PREVIDENCIÁRIA
- ADESÕES AOS PLANOS EM 2025
- SITUAÇÃO PREVIDENCIÁRIA
- ESTATÍSTICAS POPULACIONAIS
- CONTRIBUIÇÕES RECEBIDAS
- BENEFÍCIOS PAGOS
- PARECER ATUARIAL
- PREVPLAN
- PREV-MAIS
- GESTÃO DE INVESTIMENTOS
- CENÁRIO ECON. I INTERNACIONAL
- CENÁRIO ECONÔMICO I BRASIL
- EVOLUÇÃO DOS PLANOS
- POLÍTICAS DE INVESTIMENTOS
- LIMITES APROVADOS
- TABELA DE ALOCAÇÃO
- CUSTOS DE INVESTIMENTOS
- GESTÃO DE RISCOS
- GESTÃO ADMINISTRATIVA
- INDICADORES DE GESTÃO
- DEMONSTRAÇÕES CONTÁBEIS
- CONSELHO FISCAL
- CONSELHO DELIBERATIVO
- CONTÁBEIS 2025
- RELATÓRIO AUDITOR
- CONTATOS

# Certificações 2025

**A certificação é uma habilitação profissional reconhecida pela PREVIC que comprova a qualificação de gestores, conselheiros e profissionais de investimentos em EFPC, tais como a PREVCOM-MG.**

Abaixo as certificações e renovações ocorridas no ano de 2025. Nos termos da resolução CNPC nº 39 de 30 de abril de 2021, é exigida a certificação para o exercício dos cargos e funções de: I membro da Diretoria Executiva; II membro do Conselho Deliberativo e Fiscal; III membro dos Comitês de Investimentos e Assessoramento.

A PREVCOM-MG tem também profissionais certificados além dos cargos acima citados.

## CONSELHO DELIBERATIVO

<b>Augusto César Guimarães de Souza</b>	CPA 20
<b>Camila Cortes Rezende Silveira Dantas</b>	ICSS
<b>Ivan Tavares de Melo Filho</b>	CPA 20

## CONSELHO FISCAL

<b>José Clemente Maria Ferreira Santos</b>	CPA 20
<b>Hugo Markiewicz Fernandes</b>	CPA 20
<b>Sérgio Augusto Riani do Carmo</b>	ICSS
<b>Thiago Ferraz de Oliveira</b>	CPA 20

## DIRETORIA EXECUTIVA

<b>Armando Quintão Bello de Oliveira Júnior</b>	Presidente	CPA 20
<b>José Antônio Bittencourt Soares</b>	Diretor de Investimentos	ICSS
<b>Mariana Cristina Macieira Souza Figueiredo</b>	Diretora de Seguridade	CEA

## COMITÊ DE INVESTIMENTOS

<b>Vinícius Perdigão Rosa</b>	Coordenador de Investimentos	CEA
<b>Cássia Rodrigues Costa</b>	Assistente de Investimentos	CEA

## COLABORADORES

<b>Igor Bolzan Lage</b>	Coordenador de Seguridade	ICSS / CPA 20
<b>Irina Salene Brandão Barbosa Vicente</b>	Assistente de Seguridade	CPA 20

APRESENTAÇÃO

PROPÓSITO, VISÃO E VALORES

PATROCINADORES

MENSAGEM DA DIRETORIA

ORGANOGRAMA

DIRETORIA, CONSELHOS E COMITÊS

PANORAMA GERAL

ACONTECIMENTOS DO ANO

CERTIFICAÇÕES 2025

GOVERNANÇA

GESTÃO PREVIDENCIÁRIA

ADESÕES AOS PLANOS EM 2025

SITUAÇÃO PREVIDENCIÁRIA

ESTATÍSTICAS POPULACIONAIS

CONTRIBUIÇÕES RECEBIDAS

BENEFÍCIOS PAGOS

PARECER ATUARIAL

PREVPLAN

PREV-MAIS

GESTÃO DE INVESTIMENTOS

CENÁRIO ECON. | INTERNACIONAL

CENÁRIO ECONÔMICO | BRASIL

EVOLUÇÃO DOS PLANOS

POLÍTICAS DE INVESTIMENTOS

LIMITES APROVADOS

TABELA DE ALOCAÇÃO

CUSTOS DE INVESTIMENTOS

GESTÃO DE RISCOS

GESTÃO ADMINISTRATIVA

INDICADORES DE GESTÃO

DEMONSTRAÇÕES CONTÁBEIS

CONSELHO FISCAL

CONSELHO DELIBERATIVO

CONTÁBEIS 2025

RELATÓRIO AUDITOR

CONTATOS

# Governança

A PREVCOM-MG reafirma seu compromisso com uma **gestão responsável, transparente e segura, priorizando a proteção do patrimônio de nossos participantes e a perenidade institucional**. Em 2025, nossas práticas de governança foram fortalecidas para assegurar a conformidade regulatória e a sustentabilidade dos planos administrados.

Um marco estratégico deste exercício foi **o início da implantação o de um novo sistema de controle e gestão de documentos e informações**. Esta ferramenta irá potencializar a eficiência operacional, permitindo o monitoramento contínuo de obrigações legais, controles internos e a estrita aderência às normas do regime de **Previdência Complementar Fechada**.

No âmbito da segurança da informação, **a Fundação implementou medidas rigorosas para a proteção de dados pessoais e previdenciários**, em total conformidade com a LGPD. Destaca-se o início da implantação de sistemas de controle de acessos, rastreabilidade da informação e gestão de demandas, funcionalidades que elevam o rigor ético e a transparência na prestação de contas.

Esse ecossistema de controle é **supervisionado por Conselhos Deliberativo e Fiscal atuantes e independentes**. A atuação integrada desses colegiados é o que assegura decisões estratégicas fundamentadas, garantindo o desenvolvimento sustentável e a solidez da PREVCOM-MG perante o servidor público mineiro.





GESTÃO PREVIDENCIÁRIA



**CAPÍTULO 03 | GESTÃO PREVIDENCIÁRIA**

# Adesões aos Planos em 2025

A tabela a seguir apresenta a **quantidade de adesões ao Plano de Benefícios PREVPLAN**, administrado pela PREVCOM-MG, ao longo do exercício de 2025.

Não houve adesões ao Plano PREV-MAIS no exercício de 2025.

## PREVPLAN - Adesões por período 2025

MÊS	ALMG	DPMG	MPMG	TCEMG	TJMG	TJMMG	SEPLAG	TOTAL GERAL
JANEIRO	2	2	3	0	1	1	29	38
FEVEREIRO	7	1	1	0	0	0	20	29
MARÇO	1	0	1	0	0	0	17	19
ABRIL	5	0	0	0	49	1	12	67
MAIO	1	0	10	0	0	0	10	21
JUNHO	2	0	12	0	2	0	11	27
JULHO	0	1	14	0	2	0	20	37
AGOSTO	32	0	11	0	1	0	14	58
SETEMBRO	13	11	4	1	1	0	9	39
OUTUBRO	2	0	70	0	1	0	17	90
NOVEMBRO	1	0	0	0	0	0	8	9
DEZEMBRO	1	0	0	1	0	0	18	20
<b>TOTAL GERAL</b>	<b>67</b>	<b>15</b>	<b>126</b>	<b>2</b>	<b>57</b>	<b>2</b>	<b>185</b>	<b>454</b>

- APRESENTAÇÃO
- PROPÓSITO, VISÃO E VALORES
- PATROCINADORES
- MENSAGEM DA DIRETORIA
- ORGANOGRAMA
- DIRETORIA, CONSELHOS E COMITÊS
- PANORAMA GERAL
- ACONTECIMENTOS DO ANO
- CERTIFICAÇÕES 2025
- GOVERNANÇA
- GESTÃO PREVIDENCIÁRIA
- ADESÕES AOS PLANOS EM 2025
- SITUAÇÃO PREVIDENCIÁRIA
- ESTATÍSTICAS POPULACIONAIS
- CONTRIBUIÇÕES RECEBIDAS
- BENEFÍCIOS PAGOS
- PARECER ATUARIAL
- PREVPLAN
- PREV-MAIS
- GESTÃO DE INVESTIMENTOS
- CENÁRIO ECON. I INTERNACIONAL
- CENÁRIO ECONÔMICO I BRASIL
- EVOLUÇÃO DOS PLANOS
- POLÍTICAS DE INVESTIMENTOS
- LIMITES APROVADOS
- TABELA DE ALOCAÇÃO
- CUSTOS DE INVESTIMENTOS
- GESTÃO DE RISCOS
- GESTÃO ADMINISTRATIVA
- INDICADORES DE GESTÃO
- DEMONSTRAÇÕES CONTÁBEIS
- CONSELHO FISCAL
- CONSELHO DELIBERATIVO
- CONTÁBEIS 2025
- RELATÓRIO AUDITOR
- CONTATOS

# Situação Previdenciária

As tabelas a seguir apresentam a **situação previdenciária dos participantes da PREVCOM-MG** no final de 2025.

## PREVPLAN Quantidade de participantes por situação previdenciária

SITUAÇÃO	ALMG	DPMG	MPMG	SEPLAG	TCEMG	TJMG	TJMMG	TOTAL GERAL
Pensionista - Pensão por Morte Ativo	-	-	-	4	-	-	-	4
Autopatrocinado Total	-	-	-	3	-	-	-	3
Autopatrocinado Total Vinculado à Patrocinadora	-	-	-	5	-	-	-	5
BPD	-	-	1	5	-	-	-	6
BPD Presumido	-	1	1	12	-	-	-	14
Cancelado aguardando Instituto	-	-	1	3	1	-	-	5
Falecido	-	-	-	1	-	-	-	1
Ex-Participante	2	1	7	156	6	1	3	176
Participante Suspenso	2	1	2	9	-	1	-	15
Ativo Facultativo	7	17	27	192	1	29	7	280
Ativo Normal	286	199	618	1.270	239	306	8	2.926
Ativo Normal - Cedido para outro órgão	1	-	-	1	-	-	-	2
Aguardando Concessão de Benefício	-	-	-	-	-	1	-	1
<b>TOTAL GERAL</b>	<b>298</b>	<b>219</b>	<b>657</b>	<b>1.661</b>	<b>247</b>	<b>338</b>	<b>18</b>	<b>3.438</b>

## PREV-MAIS Quantidade de participantes por situação previdenciária

SITUAÇÃO	BETIM	ESPERA FELIZ	GONÇALVES	MURIAÉ	GOVERNADOR VALADARES	TOTAL GERAL
Participante Ativo Suspenso	-	-	-	-	-	0
Ativo Facultativo	-	-	-	-	-	0
Ativo Normal	-	-	-	2	-	2
Cancelado aguardando Instituto	-	-	-	-	-	0
Ex-Participante	1	-	-	-	-	1
<b>TOTAL GERAL</b>	<b>1</b>	<b>0</b>	<b>0</b>	<b>2</b>	<b>0</b>	<b>3</b>

- APRESENTAÇÃO
- PROPÓSITO, VISÃO E VALORES
- PATROCINADORES
- MENSAGEM DA DIRETORIA**
- ORGANOGRAMA
- DIRETORIA, CONSELHOS E COMITÊS
- PANORAMA GERAL**
- ACONTECIMENTOS DO ANO
- CERTIFICAÇÕES 2025
- GOVERNANÇA
- GESTÃO PREVIDENCIÁRIA**
- ADESÕES AOS PLANOS EM 2025
- SITUAÇÃO PREVIDENCIÁRIA
- ESTATÍSTICAS POPULACIONAIS**
- CONTRIBUIÇÕES RECEBIDAS
- BENEFÍCIOS PAGOS
- PARECER ATUARIAL**
- PREVPLAN
- PREV-MAIS
- GESTÃO DE INVESTIMENTOS**
- CENÁRIO ECON. | INTERNACIONAL
- CENÁRIO ECONÔMICO | BRASIL
- EVOLUÇÃO DOS PLANOS
- POLÍTICAS DE INVESTIMENTOS
- LIMITES APROVADOS
- TABELA DE ALOCAÇÃO
- CUSTOS DE INVESTIMENTOS
- GESTÃO DE RISCOS
- GESTÃO ADMINISTRATIVA**
- INDICADORES DE GESTÃO
- DEMONSTRAÇÕES CONTÁBEIS**
- CONSELHO FISCAL
- CONSELHO DELIBERATIVO
- CONTÁBEIS 2025
- RELATÓRIO AUDITOR
- CONTATOS**

# Estatísticas Populacionais

As tabelas a seguir apresentam a **quantidade de participantes dos Planos PREVPLAN e PREV-MAIS**, posicionadas no final de 2025.

## PREVPLAN Estatísticas Populacionais

Participantes	3.434
Assistidos	4
<b>TOTAL GERAL</b>	<b>3.438</b>

## PREV-MAIS Estatísticas Populacionais

Participantes	3
Assistidos	0
<b>TOTAL GERAL</b>	<b>3</b>

- APRESENTAÇÃO
- PROPÓSITO, VISÃO E VALORES
- PATROCINADORES
- MENSAGEM DA DIRETORIA
- ORGANOGRAMA
- DIRETORIA, CONSELHOS E COMITÊS
- PANORAMA GERAL
- ACONTECIMENTOS DO ANO
- CERTIFICAÇÕES 2025
- GOVERNANÇA
- GESTÃO PREVIDENCIÁRIA
- ADESÕES AOS PLANOS EM 2025
- SITUAÇÃO PREVIDENCIÁRIA
- ESTATÍSTICAS POPULACIONAIS
- CONTRIBUIÇÕES RECEBIDAS
- BENEFÍCIOS PAGOS
- PAREOER ATUARIAL
- PREVPLAN
- PREV-MAIS
- GESTÃO DE INVESTIMENTOS
- CENÁRIO ECON. I INTERNACIONAL
- CENÁRIO ECONÔMICO I BRASIL
- EVOLUÇÃO DOS PLANOS
- POLÍTICAS DE INVESTIMENTOS
- LIMITES APROVADOS
- TABELA DE ALOCAÇÃO
- CUSTOS DE INVESTIMENTOS
- GESTÃO DE RISCOS
- GESTÃO ADMINISTRATIVA
- INDICADORES DE GESTÃO
- DEMONSTRAÇÕES CONTÁBEIS
- CONSELHO FISCAL
- CONSELHO DELIBERATIVO
- CONTÁBEIS 2025
- RELATÓRIO AUDITOR
- CONTATOS

# Contribuições Recebidas

A seguir, apresentamos as tabelas com as contribuições recebidas ao longo do ano de 2025, o que representa um **indicador importante do volume de recursos** gerenciados pela Entidade.

## PREVPLAN Contribuições Recebidas 2025

MÊS	ALMG	TCEMG	TJMG	DPMG	MPMG	SEPLAG	TJMMG	TOTAL GERAL
JAN	R\$ 324.262,49	R\$ 416.682,10	R\$ 825.133,82	R\$ 912.059,51	R\$ 1.827.775,42	R\$ 1.842.259,02	R\$ 26.434,47	R\$ 6.174.606,83
FEV	R\$ 319.271,49	R\$ 409.193,34	R\$ 834.471,30	R\$ 760.628,16	R\$ 1.690.826,55	R\$ 1.815.136,59	R\$ 26.737,93	R\$ 5.856.265,36
MAR	R\$ 319.794,28	R\$ 427.379,86	R\$ 841.742,86	R\$ 816.353,56	R\$ 1.970.784,94	R\$ 1.829.624,83	R\$ 28.313,75	R\$ 6.233.994,08
ABR	R\$ 329.434,98	R\$ 454.462,58	R\$ 905.530,94	R\$ 812.161,89	R\$ 1.800.015,94	R\$ 1.846.859,92	R\$ 27.862,79	R\$ 6.176.329,04
MAI	R\$ 334.234,28	R\$ 440.788,30	R\$ 975.390,76	R\$ 811.468,91	R\$ 1.795.300,27	R\$ 1.849.994,22	R\$ 32.632,46	R\$ 6.239.809,20
JUN	R\$ 403.899,73	R\$ 1.012.160,59	R\$ 1.020.550,15	R\$ 811.078,60	R\$ 1.818.179,69	R\$ 1.848.446,97	R\$ 35.763,51	R\$ 6.950.079,24
JUL	R\$ 526.682,46	R\$ 573.225,47	R\$ 1.012.178,89	R\$ 811.078,60	R\$ 1.817.601,25	R\$ 1.854.368,09	R\$ 33.137,24	R\$ 6.628.272,00
AGO	R\$ 400.332,72	R\$ 598.990,68	R\$ 1.015.673,01	R\$ 815.817,98	R\$ 1.820.159,88	R\$ 1.878.099,96	R\$ 33.516,72	R\$ 6.562.590,95
SET	R\$ 400.547,36	R\$ 587.967,50	R\$ 1.020.143,74	R\$ 816.058,42	R\$ 1.896.368,22	R\$ 1.900.893,78	R\$ 33.917,22	R\$ 6.655.896,24
OUT	R\$ 444.946,45	R\$ 675.920,89	R\$ 1.081.826,64	R\$ 840.530,65	R\$ 1.837.854,05	R\$ 1.976.037,29	R\$ 32.712,52	R\$ 6.889.828,49
NOV	R\$ 427.683,17	R\$ 639.064,87	R\$ 1.071.891,12	R\$ 870.038,09	R\$ 1.994.357,42	R\$ 2.477.618,90	R\$ 32.606,10	R\$ 7.513.259,67
DEZ	R\$ 880.623,57	R\$ 1.270.931,07	R\$ 2.178.047,43	R\$ 1.695.390,60	R\$ 4.040.511,45	R\$ 3.919.818,40	R\$ 65.140,26	R\$ 14.050.462,78
<b>TOTAL GERAL</b>	<b>R\$ 3.739.633,59</b>	<b>R\$ 4.917.027,60</b>	<b>R\$ 9.453.596,14</b>	<b>R\$ 7.347.706,58</b>	<b>R\$ 21.549.015,66</b>	<b>R\$ 25.642.398,84</b>	<b>R\$ 297.418,45</b>	<b>R\$ 85.931.393,88</b>

## PREV-MAIS Contribuições Recebidas 2025

MÊS	GOVERNADOR VALADARES	MURIAÉ	TOTAL GERAL
JAN	R\$ 861,54	R\$ 294,68	R\$ 1.156,22
FEV	R\$ 805,84	R\$ 168,40	R\$ 974,24
MAR	R\$ 805,84	R\$ 308,74	R\$ 1.114,58
ABR	R\$ 805,84	R\$ 308,74	R\$ 1.114,58
MAI	-	R\$ 308,74	R\$ 308,74
JUN	R\$ 805,84	R\$ 308,74	R\$ 1.114,58
JUL	R\$ 805,84	R\$ 308,74	R\$ 1.114,58
AGO	R\$ 866,72	R\$ 365,88	R\$ 1.232,60
SET	R\$ 635,60	R\$ 338,16	R\$ 973,76
OUT	-	R\$ 398,10	R\$ 398,10
NOV	-	R\$ 370,38	R\$ 370,38
DEZ	-	R\$ 740,74	R\$ 740,74
<b>TOTAL GERAL</b>	<b>R\$ 10.552,00</b>	<b>R\$ 2.983,38</b>	<b>R\$ 13.535,38</b>

- APRESENTAÇÃO
- PROPÓSITO, VISÃO E VALORES
- PATROCINADORES
- MENSAGEM DA DIRETORIA**
- ORGANOGRAMA
- DIRETORIA, CONSELHOS E COMITÊS
- PANORAMA GERAL**
- ACONTECIMENTOS DO ANO
- CERTIFICAÇÕES 2025
- GOVERNANÇA
- GESTÃO PREVIDENCIÁRIA**
- ADESÕES AOS PLANOS EM 2025
- SITUAÇÃO PREVIDENCIÁRIA
- ESTATÍSTICAS POPULACIONAIS
- CONTRIBUIÇÕES RECEBIDAS
- BENEFÍCIOS PAGOS**
- PARECER ATUARIAL**
- PREVPLAN
- PREV-MAIS
- GESTÃO DE INVESTIMENTOS**
- CENÁRIO ECON. I INTERNACIONAL
- CENÁRIO ECONÔMICO I BRASIL
- EVOLUÇÃO DOS PLANOS
- POLÍTICAS DE INVESTIMENTOS
- LIMITES APROVADOS
- TABELA DE ALOCAÇÃO
- CUSTOS DE INVESTIMENTOS
- GESTÃO DE RISCOS
- GESTÃO ADMINISTRATIVA**
- INDICADORES DE GESTÃO
- DEMONSTRAÇÕES CONTÁBEIS**
- CONSELHO FISCAL
- CONSELHO DELIBERATIVO
- CONTÁBEIS 2025
- RELATÓRIO AUDITOR
- CONTATOS**

# Benefícios Pagos

## BENEFÍCIOS EM VIGOR PREVPLAN

BENEFÍCIO	VALOR
PENSÃO POR MORTE - RENDA MENSAL	R\$ 1.314.228,42
PENSÃO POR MORTE - PAGAMENTO ÚNICO	R\$ 63.948,69
<b>TOTAL</b>	<b>R\$ 1.378.177,11</b>

Referência: Jan/2025 a Dez/2025





APRESENTAÇÃO

PROPÓSITO, VISÃO E VALORES

PATROCINADORES

MENSAGEM DA DIRETORIA

ORGANOGRAMA

DIRETORIA, CONSELHOS E COMITÊS

PANORAMA GERAL

ACONTECIMENTOS DO ANO

CERTIFICAÇÕES 2025

GOVERNANÇA

GESTÃO PREVIDENCIÁRIA

ADESÕES AOS PLANOS EM 2025

SITUAÇÃO PREVIDENCIÁRIA

ESTATÍSTICAS POPULACIONAIS

CONTRIBUIÇÕES RECEBIDAS

BENEFÍCIOS PAGOS

PARECER ATUARIAL

PREVPLAN

PREV-MAIS

GESTÃO DE INVESTIMENTOS

CENÁRIO ECON. I INTERNACIONAL

CENÁRIO ECONÔMICO I BRASIL

EVOLUÇÃO DOS PLANOS

POLÍTICAS DE INVESTIMENTOS

LIMITES APROVADOS

TABELA DE ALOCAÇÃO

CUSTOS DE INVESTIMENTOS

GESTÃO DE RISCOS

GESTÃO ADMINISTRATIVA

INDICADORES DE GESTÃO

DEMONSTRAÇÕES CONTÁBEIS

CONSELHO FISCAL

CONSELHO DELIBERATIVO

CONTÁBEIS 2025

RELATÓRIO AUDITOR

CONTATOS

# Parecer Atuarial

## PLANO PREVPLAN

Leia a seguir o documento referente ao exercício de 2025 do Plano PREVPLAN, elaborado pela Lumens Atuarial e incorporado neste arquivo. **Para acessar a versão original em PDF, clique no botão abaixo.**

## PARECER ATUARIAL PREVPLAN

## PARECER ATUARIAL

FUNDAÇÃO DE PREVIDÊNCIA COMPLEMENTAR DO ESTADO DE  
MINAS GERAIS – PREVCOM-MG

PLANO DE BENEFÍCIOS PREVPLAN

Avaliação Atuarial 31/12/2025

PA: 01/2025

Ref.: DOCUMENTO DESTINADO AO ENCERRAMENTO  
DO EXERCÍCIO DE 2025 E AO RELATÓRIO ANUAL DE  
INFORMAÇÕES (RAI).

www.lumensatuarial.com.br  
Instagram @lumensatuarial



APRESENTAÇÃO

PROPÓSITO, VISÃO E VALORES

PATROCINADORES

MENSAGEM DA DIRETORIA

ORGANOGRAMA

DIRETORIA, CONSELHOS E COMITÊS

PANORAMA GERAL

ACONTECIMENTOS DO ANO

CERTIFICAÇÕES 2025

GOVERNANÇA

GESTÃO PREVIDENCIÁRIA

ADESÕES AOS PLANOS EM 2025

SITUAÇÃO PREVIDENCIÁRIA

ESTATÍSTICAS POPULACIONAIS

CONTRIBUIÇÕES RECEBIDAS

BENEFÍCIOS PAGOS

PARECER ATUARIAL

PREVPLAN

PREV-MAIS

GESTÃO DE INVESTIMENTOS

CENÁRIO ECON. I INTERNACIONAL

CENÁRIO ECONÔMICO I BRASIL

EVOLUÇÃO DOS PLANOS

POLÍTICAS DE INVESTIMENTOS

LIMITES APROVADOS

TABELA DE ALOCAÇÃO

CUSTOS DE INVESTIMENTOS

GESTÃO DE RISCOS

GESTÃO ADMINISTRATIVA

INDICADORES DE GESTÃO

DEMONSTRAÇÕES CONTÁBEIS

CONSELHO FISCAL

CONSELHO DELIBERATIVO

CONTÁBEIS 2025

RELATÓRIO AUDITOR

CONTATOS



## ÍNDICE

<b>1</b>	<b>INTRODUÇÃO</b>	<b>2</b>
<b>2</b>	<b>DADOS CADASTRAIS E FINANCEIROS</b>	<b>2</b>
<b>3</b>	<b>ESTATÍSTICAS POPULACIONAIS</b>	<b>3</b>
<b>4</b>	<b>HIPÓTESES ATUARIAIS</b>	<b>4</b>
<b>5</b>	<b>RESULTADOS DA AVALIAÇÃO ATUARIAL</b>	<b>5</b>
5.1	PROVISÕES MATEMÁTICAS	5
5.2	RESULTADO TÉCNICO	7
<b>6</b>	<b>PLANO DE CUSTEIO</b>	<b>7</b>
6.1	CUSTEIO PREVIDENCIÁRIO	8
6.2	CUSTEIO ADMINISTRATIVO	9
<b>7</b>	<b>DO PARECER DAS DEMONSTRAÇÕES ATUARIAIS</b>	<b>11</b>
7.1	DO PLANO DE BENEFÍCIOS	11
7.2	DOS MÉTODOS DE FINANCIAMENTO	11
7.3	DAS HIPÓTESES ATUARIAIS	11
7.4	DA QUALIDADE DA BASE CADASTRAL	12
7.5	DA VARIAÇÃO DAS PROVISÕES MATEMÁTICAS	12
7.6	DA VARIAÇÃO E NATUREZA DO RESULTADO	12
7.7	DA EVOLUÇÃO DOS CUSTOS	13
7.8	DOS RISCOS ATUARIAIS	13
7.9	OUTROS FATOS RELEVANTES	13
<b>8</b>	<b>CONSIDERAÇÕES FINAIS</b>	<b>14</b>



## 1 INTRODUÇÃO

O presente Parecer Atuarial tem como finalidade principal demonstrar as provisões matemáticas apuradas em 31/12/2025 para o **PLANO DE BENEFÍCIOS PREVPLAN (CNPB 2015.0004-29)**, administrado pela **FUNDAÇÃO DE PREVIDÊNCIA COMPLEMENTAR DO ESTADO DE MINAS GERAIS - PREVCOM-MG**. Tem ainda como objetivo – com base nas informações relativas ao patrimônio de cobertura do plano informado pela Entidade e apurado contabilmente – atestar o resultado técnico-atuarial.

Como finalidade secundária, este documento apresenta também o Plano Anual de Custeio para o exercício de 2026, observada a aprovação pelo Conselho Deliberativo.

São ainda apresentadas as estatísticas descritivas da população de participantes e assistidos, além das hipóteses atuariais a serem formalizadas nas Demonstrações Atuariais de 2025, bem como suas justificativas, observada a aprovação da Diretoria Executiva e deliberação do Conselho Deliberativo, em atendimento à Resolução CNPC nº 30, de 10 de outubro de 2018 e à Resolução PREVIC nº 23, de 14 de agosto de 2023.

Os resultados apurados pela Avaliação Atuarial e demonstrados neste documento basearam-se em levantamento estatístico dos dados cadastrais da população abrangida considerando suas características financeiras e demográficas informadas.

## 2 DADOS CADASTRAIS E FINANCEIROS

As informações referentes aos Participantes do PREVPLAN, para a Avaliação Atuarial, foram disponibilizadas pela Entidade por meio de arquivos eletrônicos, com data-base em 31/12/2025 em formato “xls” e foram objetos de análise e testes de consistências.

Tais testes efetuados demonstraram a qualidade e a consistência dos dados cadastrais, sendo os mesmos suficientes à elaboração da avaliação atuarial.

APRESENTAÇÃO

PROPÓSITO, VISÃO E VALORES

PATROCINADORES

MENSAGEM DA DIRETORIA

ORGANOGRAMA

DIRETORIA, CONSELHOS E COMITÊS

PANORAMA GERAL

ACONTECIMENTOS DO ANO

CERTIFICAÇÕES 2025

GOVERNANÇA

GESTÃO PREVIDENCIÁRIA

ADESÕES AOS PLANOS EM 2025

SITUAÇÃO PREVIDENCIÁRIA

ESTATÍSTICAS POPULACIONAIS

CONTRIBUIÇÕES RECEBIDAS

BENEFÍCIOS PAGOS

PARECER ATUARIAL

PREVPLAN

PREV-MAIS

GESTÃO DE INVESTIMENTOS

CENÁRIO ECON. I INTERNACIONAL

CENÁRIO ECONÔMICO I BRASIL

EVOLUÇÃO DOS PLANOS

POLÍTICAS DE INVESTIMENTOS

LIMITES APROVADOS

TABELA DE ALOCAÇÃO

CUSTOS DE INVESTIMENTOS

GESTÃO DE RISCOS

GESTÃO ADMINISTRATIVA

INDICADORES DE GESTÃO

DEMONSTRAÇÕES CONTÁBEIS

CONSELHO FISCAL

CONSELHO DELIBERATIVO

CONTÁBEIS 2025

RELATÓRIO AUDITOR

CONTATOS



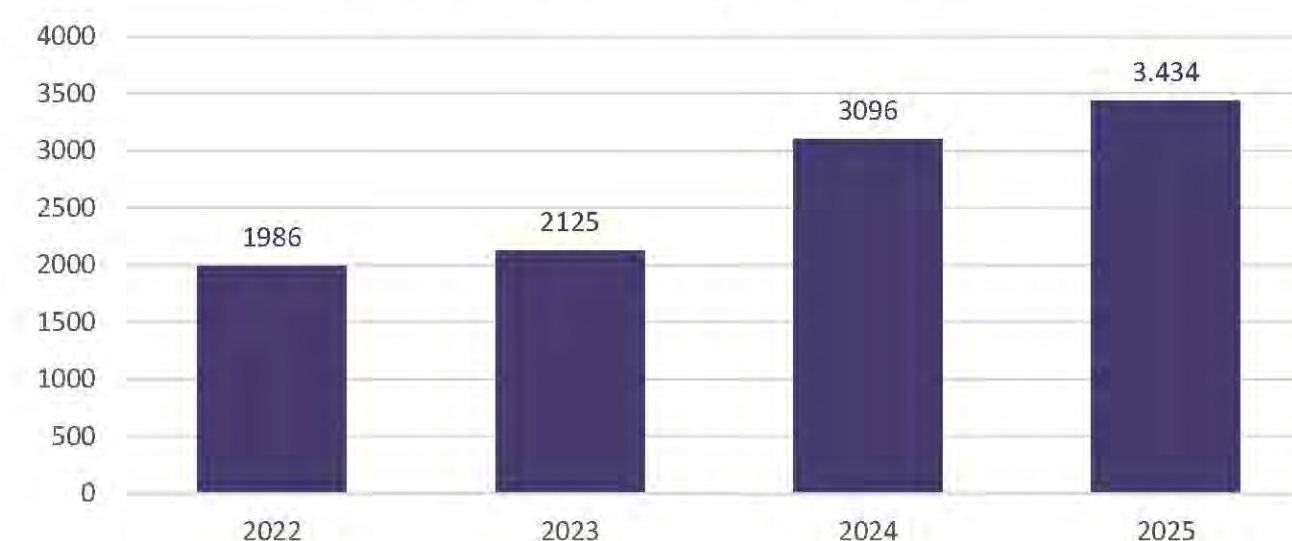
### 3 ESTATÍSTICAS POPULACIONAIS

Com base nas informações encaminhadas pela PREVCOM-MG à Lumens Atuarial, foram elaboradas estatísticas descritivas, conforme a seguir.

Com base nas informações encaminhadas pela PREVCOM-MG à Lumens Atuarial, foram elaboradas estatísticas descritivas, apresentadas na tabela 4 a seguir. De acordo com a base cadastral, dos participantes e assistidos informados, 3208 são Participantes Ativos; 1 encontra-se aguardando Concessão de Benefício; 1 é Ativo Falecido; 15 estão com status de Ativo Suspenso; 8 são Autopatrocinados; e 20 estão em Benefício Proporcional Diferido. Adicionalmente, 5 participantes foram informados com status “Cancelado”, 176 estão registrados como “Ex-participantes” e há 4 beneficiários assistidos em percepção de Pensão por Morte de Ativo.

Diante do gráfico a seguir, percebe-se que a Entidade teve um aumento no número de participantes em 2025 na ordem de 11%, quando comparado com o encerramento exercício de 2024.

Gráfico 1 – Evolução no número de participantes e assistidos



Em complemento, a tabela a seguir apresenta algumas informações gerais, como idade média, tempo médio de filiação ao plano, contribuição média, entre outros dados extraídos da base cadastral disponibilizada.

Tabela 1 – Informações Gerais

Estadística	31/12/2023	31/12/2024	31/12/2025
Idade Média (anos)	38,42	38,06	38,73
Tempo Médio de Filiação ao Plano (anos)	2,97	2,65	3,25
Tempo Médio desde a Admissão (anos)	7,58	6,13	7,23
Contribuição Média - Participante	R\$ 1.036,85	R\$ 1.093,07	R\$ 1.131,69
Contribuição Média - Patrocinador	R\$ 1.002,11	R\$ 1.062,80	R\$ 1.098,44
Contribuição Média de Risco	R\$ 380,59	R\$ 406,39	R\$ 452,00
Saldo Individual Médio	R\$ 67.730,52	R\$ 74.604,46	R\$ 98.729,83

### 4 HIPÓTESES ATUARIAIS

A Resolução CNPC n° 30/2018, em seu art. 3°, determina que as hipóteses biométricas, demográficas, econômicas e financeiras devem estar adequadas às características da massa de participantes e assistidos e ao regulamento do plano de benefícios de caráter previdenciário. No mesmo artigo, porém, tal resolução determina que a comprovação de adequação é exigida apenas aos planos que possuam regime mutualista / atuarial.

Não obstante, apesar de não haver desde 2014 (redação da Resolução CNPC Nº 15/2014) a exigência, por parte do órgão regulador, quanto à comprovação da adequação das hipóteses aos Planos de Contribuição Definida (CD), visando a mitigação de riscos de imagem e de frustração das expectativas dos participantes, tais análises são recomendadas pela Lumens Atuarial tendo como objetivo principal a adequação e sustentabilidade do plano às necessidades da população segurada.

Diante disso, foi disponibilizada à Entidade em 25 de janeiro de 2024 um Parecer Atuarial cuja finalidade foi a de verificação de aderência e da proposição de tábua de mortalidade geral adotada para estimar a longevidade dos participantes do Plano PREVPLAN (CNPB 2015.0004-29), para fins de apuração do Fator de Conversão utilizado para transformar os saldos de contas individuais em benefícios de prestação continuada, quando da concessão de benefício determinado com base na expectativa de vida, conforme metodologia expressa em Nota Técnica Atuarial.

- APRESENTAÇÃO
- PROPÓSITO, VISÃO E VALORES
- PATROCINADORES
- MENSAGEM DA DIRETORIA**
- ORGANOGRAMA
- DIRETORIA, CONSELHOS E COMITÊS
- PANORAMA GERAL**
- ACONTECIMENTOS DO ANO
- CERTIFICAÇÕES 2025
- GOVERNANÇA
- GESTÃO PREVIDENCIÁRIA**
- ADESÕES AOS PLANOS EM 2025
- SITUAÇÃO PREVIDENCIÁRIA
- ESTATÍSTICAS POPULACIONAIS
- CONTRIBUIÇÕES RECEBIDAS
- BENEFÍCIOS PAGOS
- PARECER ATUARIAL**
- PREVPLAN
- PREV-MAIS
- GESTÃO DE INVESTIMENTOS**
- CENÁRIO ECON. I INTERNACIONAL
- CENÁRIO ECONÔMICO I BRASIL
- EVOLUÇÃO DOS PLANOS
- POLÍTICAS DE INVESTIMENTOS
- LIMITES APROVADOS
- TABELA DE ALOCAÇÃO
- CUSTOS DE INVESTIMENTOS
- GESTÃO DE RISCOS
- GESTÃO ADMINISTRATIVA**
- INDICADORES DE GESTÃO
- DEMONSTRAÇÕES CONTÁBEIS**
- CONSELHO FISCAL
- CONSELHO DELIBERATIVO
- CONTÁBEIS 2025
- RELATÓRIO AUDITOR
- CONTATOS**



Pelas análises elaboradas pela Lumens Atuarial naquela oportunidade, advindas do Relatório de Análise das Hipóteses do Instituto de Previdência dos Servidores de Minas Gerais (IPSEMG), foi recomendada a substituição da tábua AT 2000 Básica, segregada por sexo, pela tábua BREMS sb 2015, segregada por sexo ao Plano PREVPLAN, o que foi aprovado pela Diretoria Executiva e pelo Conselho Deliberativo da Entidade na oportunidade, sendo devidamente formalizada a adequação da premissa nas Demonstrações Atuariais de encerramento do exercício de 2023, enviadas à PREVIC em março de 2024.

Destaca-se – por se tratar de um plano estruturado na modalidade de Contribuição Definida, sem regime mutualista / atuarial – que as hipóteses atuariais não são utilizadas para apuração das obrigações do plano de benefícios junto a seus Participantes e Assistidos, mas apenas para o cálculo das rendas mensais, por aplicação de Fator de Conversão.

## 5 RESULTADOS DA AVALIAÇÃO ATUARIAL

### 5.1 PROVISÕES MATEMÁTICAS

A seguir é apresentada a estrutura contábil resumida das Provisões Matemáticas do plano de benefícios PREVPLAN em 31/12/2023 e 31/12/2024, para fins de comparação, e em 31/12/2025, data base da presente Avaliação Atuarial:

Tabela 2 - Síntese - Provisões Matemáticas e Fundos

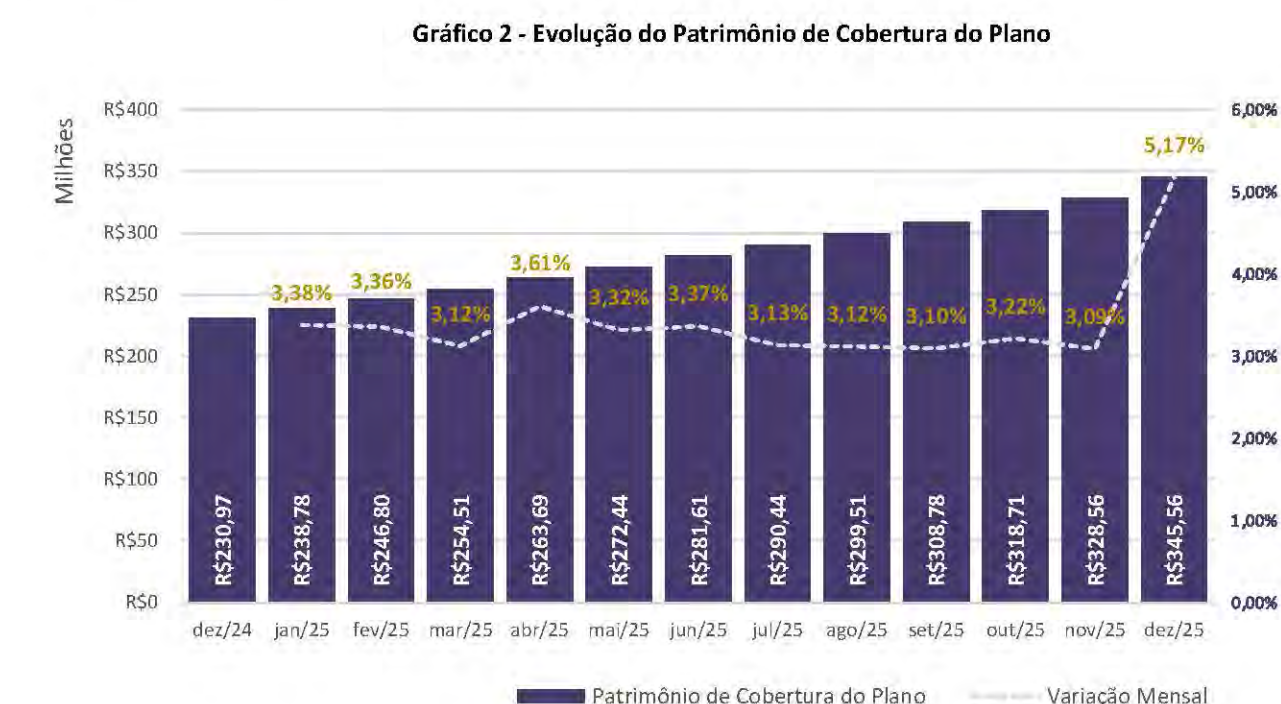
DESCRIÇÃO	31/12/2023	31/12/2024	31/12/2025
Patrimônio Social	R\$ 150.278.812,35	R\$ 239.861.261,40	R\$ 360.568.247,43
Patrimônio de Cobertura do Plano	R\$ 143.927.353,09	R\$ 230.970.512,60	R\$ 345.559.802,12
<b>Provisões Matemáticas</b>	<b>R\$ 143.927.353,09</b>	<b>R\$ 230.970.512,60</b>	<b>R\$ 345.559.802,12</b>
Benefícios Concedidos	R\$ 1.934.990,07	R\$ 6.864.029,04	R\$ 6.324.119,67
Contribuição Definida	R\$ 1.934.990,07	R\$ 6.864.029,04	R\$ 6.324.119,67
Saldo de Contas dos Assistidos	R\$ 1.934.990,07	R\$ 6.864.029,04	R\$ 6.324.119,67
Benefícios a Conceder	R\$ 141.992.363,02	R\$ 224.106.483,56	R\$ 339.235.682,45
Contribuição Definida	R\$ 141.992.363,02	R\$ 224.106.483,56	R\$ 339.235.682,45
Saldo – Patrocinadores	R\$ 68.504.586,06	R\$ 107.127.932,70	R\$ 162.413.010,44
Saldo – Participantes	R\$ 72.315.114,70	R\$ 112.503.812,36	R\$ 169.870.525,33
Saldo – Portabilidade de EFPC	R\$ 1.172.662,26	R\$ 4.474.738,50	R\$ 6.952.146,68
Saldo – Portabilidade de EAPC	R\$ 0,00	R\$ 0,00	R\$ 0,00
Equilíbrio Técnico	R\$ 0,00	R\$ 0,00	R\$ 0,00
Fundos	R\$ 6.351.459,26	R\$ 8.890.748,80	R\$ 15.008.445,31
Fundos Previdenciais	R\$ 417.357,57	R\$ 604.622,85	R\$ 995.848,55



DESCRIÇÃO	31/12/2023	31/12/2024	31/12/2025
Fundos Administrativos	R\$ 5.934.101,69	R\$ 8.286.125,95	R\$ 14.012.596,76

Pela análise do demonstrativo, foi possível detectar um crescimento substancial do Patrimônio de Cobertura do Plano, que partiu de R\$ 144 milhões no encerramento do exercício de 2023 para R\$ 231 milhões em 31/12/2024, o que representa 60% de crescimento, e para R\$ 345 milhões ao final de 2025, sendo apurado um crescimento de 49% no exercício. Nesse exercício, o Fundo Previdencial evoluiu 65%, enquanto o Fundo Administrativo evoluiu 69%.

O gráfico a seguir demonstra a evolução do Patrimônio de Cobertura do Plano observada ao longo do exercício de 2025:



Importante destacar que 98% do Patrimônio de Cobertura do Plano destina-se à cobertura das Provisões Matemáticas de Benefícios a Conceder, sendo este o montante que representa o passivo do plano de benefícios frente aos seus participantes ativos. O montante alocado em Provisão Matemática de Benefícios Concedidos, equivalente a R\$ 6.324.119,67, representa as obrigações previdenciárias do plano frente aos assistidos.

APRESENTAÇÃO

PROPÓSITO, VISÃO E VALORES

PATROCINADORES

MENSAGEM DA DIRETORIA

ORGANOGRAMA

DIRETORIA, CONSELHOS E COMITÊS

PANORAMA GERAL

ACONTECIMENTOS DO ANO

CERTIFICAÇÕES 2025

GOVERNANÇA

GESTÃO PREVIDENCIÁRIA

ADESÕES AOS PLANOS EM 2025

SITUAÇÃO PREVIDENCIÁRIA

ESTATÍSTICAS POPULACIONAIS

CONTRIBUIÇÕES RECEBIDAS

BENEFÍCIOS PAGOS

PARECER ATUARIAL

PREVPLAN

PREV-MAIS

GESTÃO DE INVESTIMENTOS

CENÁRIO ECON. I INTERNACIONAL

CENÁRIO ECONÔMICO I BRASIL

EVOLUÇÃO DOS PLANOS

POLÍTICAS DE INVESTIMENTOS

LIMITES APROVADOS

TABELA DE ALOCAÇÃO

CUSTOS DE INVESTIMENTOS

GESTÃO DE RISCOS

GESTÃO ADMINISTRATIVA

INDICADORES DE GESTÃO

DEMONSTRAÇÕES CONTÁBEIS

CONSELHO FISCAL

CONSELHO DELIBERATIVO

CONTÁBEIS 2025

RELATÓRIO AUDITOR

CONTATOS



## 5.2 RESULTADO TÉCNICO

Conforme demonstrado, o plano de benefícios PREVPLAN, administrado pela PREVCOM-MG apresentou em 31/12/2025 o resultado de Equilíbrio Técnico.

Por se tratar de plano estruturado na modalidade de Contribuição Definida - CD, sem regime mutualista, tanto na fase de capitalização como na fase de percepção dos benefícios, a obrigação do plano para com os seus participantes está limitada ao saldo de conta individual, conforme formulação constante em Nota Técnica Atuarial vigente, justificando assim tal Equilíbrio Técnico.

Desta forma, atestamos que as informações constantes deste Relatório foram avaliadas por nossa Consultoria Atuarial, refletem as bases cadastrais e consideram, para fins de comparação, as informações contábeis fornecidas pela **PREVCOM-MG** referente à data base 31/12/2025.

## 6 PLANO DE CUSTEIO

Importante reiterar que, haja vista a modalidade do referido plano de benefícios, estruturado em Contribuição Definida, por não haver benefícios em regime mutualista, o custeio não é determinado por meio de técnicas atuariais. Ao contrário, o nível contributivo é opção dos participantes, tendo em conta as disposições regulamentares, limites e indicadores constantes do referido Plano Anual de Custeio aprovado pelo Conselho Deliberativo

As fontes de recursos são definidas em Plano Anual de Custeio – obedecidas as regras e limitações definidas no Regulamento – a ser aprovado pelo Conselho Deliberativo, conforme segue:

*Art. 35. O Plano PREVPLAN será custeado de acordo com o Plano Anual de Custeio aprovado pelo Conselho Deliberativo da PREVCOM-MG, **obedecidas as regras e limitações definidas neste Regulamento.***

*Art. 36. O PREVPLAN será custeado pelas seguintes fontes de receita:*

*I - CONTRIBUIÇÃO NORMAL DE PARTICIPANTE: de caráter obrigatório, vertida mensalmente pelos Participantes Normais, Participantes Facultativos e Participantes Autopatrocinaados, **em função de um percentual escolhido por estes Participantes**, aplicável sobre os respectivos Salários de Participação, **observado o percentual mínimo definido de acordo com o Plano Anual de Custeio;***



*II - CONTRIBUIÇÃO ESPORÁDICA: de caráter eventual, vertida pelos Participantes Normais, Participantes Facultativos e Participantes Autopatrocinaados, sem a contrapartida do Patrocinador e sem a incidência de taxa de carregamento;*

*III – CONTRIBUIÇÃO DE RISCO: de caráter obrigatório para os Participantes Normais, Participantes Facultativos, Participantes Autopatrocinaados e Assistidos que optarem pela contrapartida do Patrocinador, de acordo com valores obtidos da tabela informada pela seguradora, em função da idade atual do Participante e o **Capital Segurado escolhido pelo mesmo;***

*IV – CONTRIBUIÇÃO NORMAL DE PATROCINADOR: apurada pela aplicação do **mesmo percentual escolhido pelos Participantes Normais**, nos termos do inciso I deste artigo, sobre os respectivos Salários de Participação a ele vinculados, de acordo com o Plano Anual de Custeio, **até o limite estabelecido neste Regulamento;***

*V – CONTRIBUIÇÃO ADMINISTRATIVA: devida pelos Participantes Normais, Participantes Facultativos, Participantes Autopatrocinaados, Participantes Vinculados, Assistidos e Patrocinadores, apurada pela aplicação de um percentual sobre os respectivos Salários de Participação, ou sobre a respectivas contribuições, ou sobre os respectivos benefícios, ou sobre o respectivo montante acumulado pelo Participante, conforme o caso, destinada a custear as Despesas Administrativas, de acordo com o Plano Anual de Custeio;*

*VI - rendimentos das aplicações das contribuições a que se referem os incisos I a V deste artigo; e*

*VII - doações, legados e outras rendas não previstas nos incisos anteriores, desde que admitidos pela legislação aplicável, cuja destinação será o Fundo de Destinação de Excedentes.*

*(original sem grifo)*

Assim, diante das determinações regulamentares, o custeio para o exercício de 2026, estabelecido em documento específico, denominado Plano Anual de Custeio, a ser aprovado pelo Conselho Deliberativo, contempla o que segue:

### 6.1 CUSTEIO PREVIDENCIÁRIO

De forma geral, e tendo em conta a modalidade do plano de benefícios e suas disposições regulamentares vigentes, seguem informações quanto ao plano de custeio previdenciário previsto para o exercício de 2026:

APRESENTAÇÃO

PROPÓSITO, VISÃO E VALORES

PATROCINADORES

MENSAGEM DA DIRETORIA

ORGANOGRAMA

DIRETORIA, CONSELHOS E COMITÊS

PANORAMA GERAL

ACONTECIMENTOS DO ANO

CERTIFICAÇÕES 2025

GOVERNANÇA

GESTÃO PREVIDENCIÁRIA

ADESÕES AOS PLANOS EM 2025

SITUAÇÃO PREVIDENCIÁRIA

ESTATÍSTICAS POPULACIONAIS

CONTRIBUIÇÕES RECEBIDAS

BENEFÍCIOS PAGOS

PARECER ATUARIAL

PREVPLAN

PREV-MAIS

GESTÃO DE INVESTIMENTOS

CENÁRIO ECON. I INTERNACIONAL

CENÁRIO ECONÔMICO I BRASIL

EVOLUÇÃO DOS PLANOS

POLÍTICAS DE INVESTIMENTOS

LIMITES APROVADOS

TABELA DE ALOCAÇÃO

CUSTOS DE INVESTIMENTOS

GESTÃO DE RISCOS

GESTÃO ADMINISTRATIVA

INDICADORES DE GESTÃO

DEMONSTRAÇÕES CONTÁBEIS

CONSELHO FISCAL

CONSELHO DELIBERATIVO

CONTÁBEIS 2025

RELATÓRIO AUDITOR

CONTATOS



Tabela 1 - Plano de Custeio Previdenciário

Categoria	Tipo	Métrica	Base de Incidência
Participantes (Ativos, Facultativos, Autopatrocinados)	Contribuição Normal	Percentual de Livre Escolha, sendo no mínimo de 3,5% e, no máximo, de 15%.	Salário de Participação
	Contribuição Esporádica	Valor de Livre Escolha	-
	Contribuição de Risco	Conforme tabela definida pela Seguradora	-
Patrocinadores	Contribuição Normal	Paritária ao Participante Ativo, limitada a 7,5%	Salário de Participação

Observadas as disposições regulamentares vigentes, entende-se por Salário de Participação:

- Para o Participante Normal, o equivalente ao excesso da base de contribuição, em relação ao limite máximo estabelecido para os benefícios do RGPS;
- Para o Participante Facultativo, mediante sua opção, qualquer valor limitado à sua Base de Contribuição, tendo como mínimo o valor correspondente a 10 (dez) UMPs vigentes no mês da competência;
- Para o Participante Autopatrocinado, o Salário de Participação em vigor na data da redução parcial ou perda total da remuneração; e
- Para o Participante Vinculado, o Salário de Participação em vigor na data da cessação do vínculo funcional com o Patrocinador.

Adicionalmente, conforme já mencionado, reza o Art. 36 do Regulamento do Plano de Benefícios que a Contribuição Normal do Participante, de caráter obrigatório, vertida mensalmente pelos Participantes Normais, Participantes Facultativos e Participantes Autopatrocinados, se dará em função de um percentual escolhido por estes Participantes, e aplicável sobre os respectivos Salários de Participação, observado o percentual mínimo definido de acordo com o Plano Anual de Custeio.

## 6.2 CUSTEIO ADMINISTRATIVO

Conforme disposições do Art.7 da Resolução CNPC nº 62, de 9 de dezembro de 2024, o Conselho Deliberativo da entidade, deve aprovar o regulamento do plano de gestão administrativa que contenha as fontes de custeio administrativo, a forma de constituição dos fundos



administrativos nele registrados, a autorização para a destinação e utilização dos fundos administrativos em situações específicas

A título de informação, quando do encerramento do exercício verificou-se o crescimento do Fundo Administrativo, que partiu de R\$ 8.286.125,95, em 31/12/2024, para R\$ 14.012.596,76, em 31/12/2025, o que demonstra um crescimento substancial do saldo acumulado.

Adicionalmente, conforme requer os normativos vigentes, em especial a Resolução CNPC nº 62, de 9 de dezembro de 2024, foram elaborados estudos em agosto de 2025 para a avaliação do programa administrativo da entidade, cujos resultados foram disponibilizados em parecer técnico específico, o que ensejou a deliberação, pelo Conselho Deliberativo, pela redução da taxa de carregamento de 7%, vigente até então, para 6%.

Diante daqueles resultados apresentados, mostra-se oportuna a manutenção, para 2026, da taxa de carregamento de 6% a incidir sobre as contribuições normais destinadas ao plano de benefícios.

Por oportuno, se deve destacar ainda a importância de se manter a realização periódica de estudos similares para avaliar a solvência e a sustentabilidade do programa administrativo, visando a adequação do custeio, se observada a necessidade.

Adicionalmente, diante do crescimento do patrimônio de cobertura do plano, se pode avaliar futuramente a alternativa de se iniciar um processo de migração do custeio administrativo baseado em taxa de carregamento para outro baseado, também, em taxa de administração, conforme práticas que se tem observado dentre as entidades previdenciárias.

Por fim, observada a imaterialidade da arrecadação e os custos operacionais atrelados, podem ser mantidos nulos os percentuais das contribuições administrativas de assistidos, participantes vinculados e participantes cancelados.

APRESENTAÇÃO

PROPÓSITO, VISÃO E VALORES

PATROCINADORES

MENSAGEM DA DIRETORIA

ORGANOGRAMA

DIRETORIA, CONSELHOS E COMITÊS

PANORAMA GERAL

ACONTECIMENTOS DO ANO

CERTIFICAÇÕES 2025

GOVERNANÇA

GESTÃO PREVIDENCIÁRIA

ADESÕES AOS PLANOS EM 2025

SITUAÇÃO PREVIDENCIÁRIA

ESTATÍSTICAS POPULACIONAIS

CONTRIBUIÇÕES RECEBIDAS

BENEFÍCIOS PAGOS

PARECER ATUARIAL

PREVPLAN

PREV-MAIS

GESTÃO DE INVESTIMENTOS

CENÁRIO ECON. I INTERNACIONAL

CENÁRIO ECONÔMICO I BRASIL

EVOLUÇÃO DOS PLANOS

POLÍTICAS DE INVESTIMENTOS

LIMITES APROVADOS

TABELA DE ALOCAÇÃO

CUSTOS DE INVESTIMENTOS

GESTÃO DE RISCOS

GESTÃO ADMINISTRATIVA

INDICADORES DE GESTÃO

DEMONSTRAÇÕES CONTÁBEIS

CONSELHO FISCAL

CONSELHO DELIBERATIVO

CONTÁBEIS 2025

RELATÓRIO AUDITOR

CONTATOS



## 7 DO PARECER DAS DEMONSTRAÇÕES ATUARIAIS

Versa o presente capítulo do Parecer Atuarial que será contemplado nas Demonstrações Atuariais e que trata dos aspectos relevantes para encerramento do exercício de 2025, em complemento aos demais itens já abordados neste documento.

### 7.1 DO PLANO DE BENEFÍCIOS

O Plano de Benefícios PREVPLAN (CNPB 2015.0004-29), administrado pela Fundação de Previdência Complementar do Estado de Minas Gerais PREVCOM-MG, é estruturado na modalidade de Contribuição Definida, não havendo benefícios em regime mutualista, logo, sem assunção de riscos atuariais intrínsecos.

### 7.2 DOS MÉTODOS DE FINANCIAMENTO

Tendo em vista a modalidade do Plano de Benefícios, o mesmo está estruturado em regime financeiro de Capitalização, considerando-se o Método de Capitalização Financeira Individual, sob o qual são constituídas as Reservas Matemáticas individualmente para os Participantes, sendo as mesmas equivalentes, a qualquer momento, ao saldo da conta individual do Participante, acumulado até o momento da avaliação.

Trata-se de método de financiamento adequado à modalidade de Contribuição Definida.

### 7.3 DAS HIPÓTESES ATUARIAIS

Importante frisar que não são adotadas hipóteses atuariais para precificação do passivo previdenciário do Plano de Benefícios, nem tão pouco para apuração dos custos normais ou do plano de custeio.

Atualmente é adotada hipótese de longevidade para estimativa da expectativa de vida a ser utilizada na conversão do saldo de contas em renda de prestação continuada, sendo utilizada, para tanto, uma tábua de mortalidade.



Conforme capítulo específico do Relatório de Avaliação Atuarial, é adotada a Tábua BREMS sb 2015, segregada por sexo, para a composição do Fator de Conversão do Saldo em renda de prestação continuada.

### 7.4 DA QUALIDADE DA BASE CADASTRAL

As informações referentes aos Participantes do PREVPLAN, para a Avaliação Atuarial, foram disponibilizadas pela Entidade por meio de arquivo eletrônico, com data-base em 31/12/2025 em formato “xls” e foram objetos de análise e testes de consistências.

Constatou-se a consistência geral dos dados disponibilizados, sendo os mesmos suficientes para as análises necessárias.

### 7.5 DA VARIAÇÃO DAS PROVISÕES MATEMÁTICAS

Observada a modalidade do plano de benefícios, as Provisões Matemáticas, que representam o passivo do plano frente aos seus participantes e assistidos, equivalem aos saldos de contas mantidos em favor dos mesmos.

Assim, a variação das provisões matemáticas se justifica pela evolução dos saldos entre o posicionamento das avaliações atuariais, influenciada pelo ingresso de contribuições e por portabilidades, rentabilidade ou pagamento de benefícios e institutos previdenciários previstos no regulamento.

### 7.6 DA VARIAÇÃO E NATUREZA DO RESULTADO

Observada a apuração das provisões matemáticas, foi apurado um resultado de equilíbrio técnico do plano de benefícios, haja vista a equivalência ao Patrimônio de Cobertura do Plano apurado contabilmente.

Por se tratar de plano estruturado na modalidade contribuição definida - CD, sem regime mutualista tanto na fase de capitalização como na fase de percepção dos benefícios, a obrigação do

APRESENTAÇÃO

PROPÓSITO, VISÃO E VALORES

PATROCINADORES

MENSAGEM DA DIRETORIA

ORGANOGRAMA

DIRETORIA, CONSELHOS E COMITÊS

PANORAMA GERAL

ACONTECIMENTOS DO ANO

CERTIFICAÇÕES 2025

GOVERNANÇA

GESTÃO PREVIDENCIÁRIA

ADESÕES AOS PLANOS EM 2025

SITUAÇÃO PREVIDENCIÁRIA

ESTATÍSTICAS POPULACIONAIS

CONTRIBUIÇÕES RECEBIDAS

BENEFÍCIOS PAGOS

PARECER ATUARIAL

PREVPLAN

PREV-MAIS

GESTÃO DE INVESTIMENTOS

CENÁRIO ECON. I INTERNACIONAL

CENÁRIO ECONÔMICO I BRASIL

EVOLUÇÃO DOS PLANOS

POLÍTICAS DE INVESTIMENTOS

LIMITES APROVADOS

TABELA DE ALOCAÇÃO

CUSTOS DE INVESTIMENTOS

GESTÃO DE RISCOS

GESTÃO ADMINISTRATIVA

INDICADORES DE GESTÃO

DEMONSTRAÇÕES CONTÁBEIS

CONSELHO FISCAL

CONSELHO DELIBERATIVO

CONTÁBEIS 2025

RELATÓRIO AUDITOR

CONTATOS



plano para com os seus participantes está limitada ao saldo de conta individual, conforme formulação constante em Nota Técnica Atuarial vigente, justificando assim tal Equilíbrio Técnico.

## 7.7 DA EVOLUÇÃO DOS CUSTOS

Também pela modalidade do plano, os custos normais ou o custeio não são determinados atuarialmente, sendo apurados, para fins desta avaliação atuarial, pelo somatório dos valores contributivos e pela divisão deste pelo salário de participação total, mediante as informações estatísticas disponibilizadas pela Entidade

## 7.8 DOS RISCOS ATUARIAIS

Tendo em vista se tratar de plano estruturado na modalidade Contribuição Definida, sem regime mutualista, não há riscos atuariais intrínsecos que possam acarretar desequilíbrios técnicos.

## 7.9 OUTROS FATOS RELEVANTES

- Para fins da Avaliação Atuarial posicionada em 31/12/2025, os valores de Patrimônio de Cobertura e Fundos foram informados pela Entidade, por meio do Balancete Contábil do referido mês, sendo sua apuração de inteira e exclusiva responsabilidade da Entidade, e considerando-se, para fins da avaliação, que tais valores refletem a realidade dos fatos;
- Observou-se uma evolução consistente no patrimônio de cobertura do plano, tendo em conta ainda que aproximadamente 98% deste é destinado à cobertura do passivo previdenciário dos participantes ativos, havendo apenas quatro assistidos em gozo de benefícios de prestação continuada;
- Trata-se, portanto, de plano jovem, ainda distante de sua maturidade, o que favorece a capitalização dos recursos.
- Importante frisar que em 31/12/2025 foi registrado um montante de R\$ 995.848,55 em Fundos Previdenciais e R\$ 14.012.596,76 em Fundos Administrativos;



- Os Fundos Previdenciais são constituídos conforme disposições regulamentares e são acompanhados mensalmente, observados os pareceres atuariais disponibilizados à Entidade;
- O custeio administrativo é definido anualmente pela Entidade, mediante análises específicas e aprovação de orçamento;

## 8 CONSIDERAÇÕES FINAIS

Atestamos que as informações constantes deste Parecer foram avaliadas e refletem as bases cadastrais, bem como as informações contábeis fornecidas, referente ao exercício de 2025.

Considerando o exposto no presente documento se conclui que o **Plano de Benefícios PREVPLAN** encontra-se em equilíbrio atuarial, contemplando um Patrimônio de Cobertura do Plano integralmente destinado à cobertura do passivo atuarial atrelado aos participantes ativos.

Belo Horizonte, 29 de janeiro de 2026.

  
Rafael Porto de Almeida  
Atuário MIBA nº 1.738

- APRESENTAÇÃO
- PROPÓSITO, VISÃO E VALORES
- PATROCINADORES
- MENSAGEM DA DIRETORIA**
- ORGANOGRAMA
- DIRETORIA, CONSELHOS E COMITÊS
- PANORAMA GERAL**
- ACONTECIMENTOS DO ANO
- CERTIFICAÇÕES 2025
- GOVERNANÇA
- GESTÃO PREVIDENCIÁRIA**
- ADESÕES AOS PLANOS EM 2025
- SITUAÇÃO PREVIDENCIÁRIA
- ESTATÍSTICAS POPULACIONAIS
- CONTRIBUIÇÕES RECEBIDAS
- BENEFÍCIOS PAGOS
- PARECER ATUARIAL**
- PREVPLAN
- PREV-MAIS
- GESTÃO DE INVESTIMENTOS**
- CENÁRIO ECON. I INTERNACIONAL
- CENÁRIO ECONÔMICO I BRASIL
- EVOLUÇÃO DOS PLANOS
- POLÍTICAS DE INVESTIMENTOS
- LIMITES APROVADOS
- TABELA DE ALOCAÇÃO
- CUSTOS DE INVESTIMENTOS
- GESTÃO DE RISCOS
- GESTÃO ADMINISTRATIVA**
- INDICADORES DE GESTÃO
- DEMONSTRAÇÕES CONTÁBEIS**
- CONSELHO FISCAL
- CONSELHO DELIBERATIVO
- CONTÁBEIS 2025
- RELATÓRIO AUDITOR
- CONTATOS**



## ANEXO I – PLANIFICAÇÃO CONTABIL

PROVISÕES MATEMÁTICAS		
Entidade: FUNDAÇÃO DE PREVIDÊNCIA COMPLEMENTAR DO ESTADO DE MINAS GERAIS PREVCOM-MG		
Nome do Plano: PLANO DE BENEFÍCIOS PREVPLAN (CNPB 2015.0004-29)		
Data Base da Avaliação:	31/12/2025	
Data do Cálculo:	31/12/2025	
CONTA	DESCRIÇÃO	VALOR (R\$)
<b>2.3</b>	<b>Patrimônio Social</b>	<b>360.568.247,43</b>
<b>2.3.1</b>	<b>Patrimônio de Cobertura do Plano</b>	<b>345.559.802,12</b>
<b>2.3.1.1</b>	<b>Provisões Matemáticas</b>	<b>345.559.802,12</b>
<b>2.3.1.1.1</b>	<b>Benefícios Concedidos</b>	<b>6.324.119,67</b>
<b>2.3.1.1.1.1</b>	<b>Contribuição Definida</b>	<b>6.324.119,67</b>
<b>2.3.1.1.1.1.1</b>	<b>Saldo de Conta dos Assistidos</b>	<b>6.324.119,67</b>
<b>2.3.1.1.2</b>	<b>Benefícios a Conceder</b>	<b>339.235.682,45</b>
<b>2.3.1.1.2.1</b>	<b>Contribuição Definida</b>	<b>339.235.682,45</b>
<b>2.3.1.1.2.1.1</b>	<b>Saldo de Contas – Patrocinador(es)/Instituidor(es)</b>	<b>162.413.010,44</b>
	Defensoria Pública (DPMG)	23.038.129,14
	Ministério Público (MPMG)	53.869.468,36
	Poder Executivo (SEPLAG)	36.735.470,40
	Poder Legislativo (ALMG)	10.492.169,02
	Tribunal de Contas (TCMG)	11.872.072,50
	Tribunal de Justiça (TJMG)	26.062.908,29
	TJMMG	342.792,73
<b>2.3.1.1.2.1.2</b>	<b>Saldo de Contas – Participantes</b>	<b>169.870.525,33</b>
	Defensoria Pública (DPMG)	23.269.592,29
	Ministério Público (MPMG)	54.719.818,17
	Poder Executivo (SEPLAG)	42.027.756,22
	Poder Legislativo (ALMG)	10.784.940,85
	Tribunal de Contas (TCMG)	11.952.404,02
	Tribunal de Justiça (TJMG)	26.692.867,71
	TJMMG	423.146,07
<b>2.3.1.1.2.1.3</b>	<b>Saldo de Contas – Participantes Portabilidade EFPC</b>	<b>6.952.146,68</b>
	Defensoria Pública (DPMG)	796.130,92
	Ministério Público (MPMG)	892.937,46
	Poder Executivo (SEPLAG)	2.641.433,84
	Poder Legislativo (ALMG)	823.460,44
	Tribunal de Contas (TCMG)	908.905,14
	Tribunal de Justiça (TJMG)	889.278,88
	TJMMG	0,00
<b>2.3.1.1.2.1.4</b>	<b>Saldo de Contas – Participantes Portabilidade EAPC</b>	<b>0,00</b>
	Defensoria Pública (DPMG)	0,00



CONTA	DESCRIÇÃO	VALOR (R\$)
	Ministério Público (MPMG)	0,00
	Poder Executivo (SEPLAG)	0,00
	Poder Legislativo (ALMG)	0,00
	Tribunal de Contas (TCMG)	0,00
	Tribunal de Justiça (TJMG)	0,00
	TJMMG	0,00
<b>2.3.1.2</b>	<b>Equilíbrio Técnico</b>	<b>0,00</b>
<b>2.3.1.2.1</b>	<b>Resultados Realizados</b>	<b>0,00</b>
<b>2.3.1.2.1.1</b>	<b>Superávit Técnico Acumulado</b>	<b>0,00</b>
<b>2.3.1.2.1.2</b>	<b>(-) Déficit Técnico Acumulado</b>	<b>0,00</b>
<b>2.3.2</b>	<b>Fundos</b>	<b>15.008.445,31</b>
<b>2.3.2.1</b>	<b>Fundo Previdencial</b>	<b>995.848,55</b>
<b>2.3.2.1.1</b>	<b>Fundo de Reversão de Saldo por Exigência Regulamentar</b>	<b>995.848,55</b>
<b>2.3.2.2</b>	<b>Fundos Administrativos</b>	<b>14.012.596,76</b>

APRESENTAÇÃO

PROPÓSITO, VISÃO E VALORES

PATROCINADORES

MENSAGEM DA DIRETORIA

ORGANOGRAMA

DIRETORIA, CONSELHOS E COMITÊS

PANORAMA GERAL

ACONTECIMENTOS DO ANO

CERTIFICAÇÕES 2025

GOVERNANÇA

GESTÃO PREVIDENCIÁRIA

ADESÕES AOS PLANOS EM 2025

SITUAÇÃO PREVIDENCIÁRIA

ESTATÍSTICAS POPULACIONAIS

CONTRIBUIÇÕES RECEBIDAS

BENEFÍCIOS PAGOS

PARECER ATUARIAL

PREVPLAN

PREV-MAIS

GESTÃO DE INVESTIMENTOS

CENÁRIO ECON. I INTERNACIONAL

CENÁRIO ECONÔMICO I BRASIL

EVOLUÇÃO DOS PLANOS

POLÍTICAS DE INVESTIMENTOS

LIMITES APROVADOS

TABELA DE ALOCAÇÃO

CUSTOS DE INVESTIMENTOS

GESTÃO DE RISCOS

GESTÃO ADMINISTRATIVA

INDICADORES DE GESTÃO

DEMONSTRAÇÕES CONTÁBEIS

CONSELHO FISCAL

CONSELHO DELIBERATIVO

CONTÁBEIS 2025

RELATÓRIO AUDITOR

CONTATOS

# Parecer Atuarial

## PLANO PREV-MAIS

Leia a seguir o documento referente ao exercício de 2025 do Plano PREV-MAIS, elaborado pela Lumens Atuarial e incorporado neste arquivo. **Para acessar a versão original em PDF, clique no botão abaixo.**

## PARECER ATUARIAL PREV-MAIS

## PARECER ATUARIAL

FUNDAÇÃO DE PREVIDÊNCIA COMPLEMENTAR DO ESTADO DE  
MINAS GERAIS – PREVCOM-MG

PLANO DE BENEFÍCIOS PREV-MAIS

Avaliação Atuarial 31/12/2025

PA: 02/2026

Ref.: DOCUMENTO DESTINADO AO ENCERRAMENTO  
DO EXERCÍCIO DE 2025 E AO RELATÓRIO ANUAL DE  
INFORMAÇÕES (RAI).

www.lumensatuarial.com.br  
Instagram @lumensatuarial



APRESENTAÇÃO

PROPÓSITO, VISÃO E VALORES

PATROCINADORES

MENSAGEM DA DIRETORIA

ORGANOGRAMA

DIRETORIA, CONSELHOS E COMITÊS

PANORAMA GERAL

ACONTECIMENTOS DO ANO

CERTIFICAÇÕES 2025

GOVERNANÇA

GESTÃO PREVIDENCIÁRIA

ADESÕES AOS PLANOS EM 2025

SITUAÇÃO PREVIDENCIÁRIA

ESTATÍSTICAS POPULACIONAIS

CONTRIBUIÇÕES RECEBIDAS

BENEFÍCIOS PAGOS

PARECER ATUARIAL

PREVPLAN

PREV-MAIS

GESTÃO DE INVESTIMENTOS

CENÁRIO ECON. I INTERNACIONAL

CENÁRIO ECONÔMICO I BRASIL

EVOLUÇÃO DOS PLANOS

POLÍTICAS DE INVESTIMENTOS

LIMITES APROVADOS

TABELA DE ALOCAÇÃO

CUSTOS DE INVESTIMENTOS

GESTÃO DE RISCOS

GESTÃO ADMINISTRATIVA

INDICADORES DE GESTÃO

DEMONSTRAÇÕES CONTÁBEIS

CONSELHO FISCAL

CONSELHO DELIBERATIVO

CONTÁBEIS 2025

RELATÓRIO AUDITOR

CONTATOS



## ÍNDICE

<b>1</b>	<b>INTRODUÇÃO</b>	<b>2</b>
<b>2</b>	<b>DADOS CADASTRAIS E FINANCEIROS</b>	<b>2</b>
<b>3</b>	<b>HIPÓTESES ATUARIAIS</b>	<b>2</b>
<b>4</b>	<b>RESULTADOS DA AVALIAÇÃO ATUARIAL</b>	<b>3</b>
4.1	PROVISÕES MATEMÁTICAS	3
4.2	RESULTADO TÉCNICO	4
<b>5</b>	<b>PLANO DE CUSTEIO</b>	<b>4</b>
<b>6</b>	<b>PARECER ATUARIAL</b>	<b>8</b>
6.1	DO PLANO DE BENEFÍCIOS	8
6.2	DOS MÉTODOS DE FINANCIAMENTO	8
6.3	DAS HIPÓTESES ATUARIAIS	8
6.4	DA QUALIDADE DA BASE CADASTRAL	9
6.5	DA VARIAÇÃO DAS PROVISÕES MATEMÁTICAS	9
6.6	DA VARIAÇÃO E NATUREZA DO RESULTADO	9
6.7	DA EVOLUÇÃO DOS CUSTOS	9
6.8	DOS RISCOS ATUARIAIS	10
6.9	OUTROS FATOS RELEVANTES	10
<b>7</b>	<b>CONSIDERAÇÕES FINAIS</b>	<b>10</b>



## 1 INTRODUÇÃO

O presente Parecer Atuarial tem como finalidade principal demonstrar as provisões matemáticas apuradas em 31/12/2025 para o **PLANO DE BENEFÍCIOS PREV-MAIS (CNPB 2021.0010-83)**, administrado pela **FUNDAÇÃO DE PREVIDÊNCIA COMPLEMENTAR DO ESTADO DE MINAS GERAIS - PREVCOM-MG**. Tem ainda como objetivo – com base nas informações relativas ao patrimônio de cobertura do plano informado pela Entidade e apurado contabilmente – atestar o resultado técnico-atuarial.

Como finalidade secundária, este documento apresenta também o Plano Anual de Custeio para o exercício de 2026, observada a aprovação pelo Conselho Deliberativo.

Os resultados apurados pela Avaliação Atuarial e demonstrados neste documento basearam-se em levantamento estatístico dos dados cadastrais da população abrangida considerando suas características financeiras e demográficas informadas.

## 2 DADOS CADASTRAIS E FINANCEIROS

As informações referentes aos Participantes do PREV-MAIS, para a Avaliação Atuarial, foram disponibilizadas pela Entidade por meio de arquivo eletrônico, com data-base em 31/12/2025 em formato “xls” e se mostraram suficientes para apuração das provisões e conseqüentemente do resultado técnico.

Tais testes efetuados demonstraram a qualidade e a consistência dos dados cadastrais, sendo os mesmos suficientes à elaboração da avaliação atuarial.

## 3 HIPÓTESES ATUARIAIS

Observada a modalidade do plano e as disposições regulamentares, não são adotadas hipóteses atuariais para precificação do passivo previdenciário, para apuração dos custos normais, do custeio, nem tão pouco para conversão do saldo em renda de prestação continuada.

APRESENTAÇÃO

PROPÓSITO, VISÃO E VALORES

PATROCINADORES

MENSAGEM DA DIRETORIA

ORGANOGRAMA

DIRETORIA, CONSELHOS E COMITÊS

PANORAMA GERAL

ACONTECIMENTOS DO ANO

CERTIFICAÇÕES 2025

GOVERNANÇA

GESTÃO PREVIDENCIÁRIA

ADESÕES AOS PLANOS EM 2025

SITUAÇÃO PREVIDENCIÁRIA

ESTATÍSTICAS POPULACIONAIS

CONTRIBUIÇÕES RECEBIDAS

BENEFÍCIOS PAGOS

PARECER ATUARIAL

PREVPLAN

PREV-MAIS

GESTÃO DE INVESTIMENTOS

CENÁRIO ECON. I INTERNACIONAL

CENÁRIO ECONÔMICO I BRASIL

EVOLUÇÃO DOS PLANOS

POLÍTICAS DE INVESTIMENTOS

LIMITES APROVADOS

TABELA DE ALOCAÇÃO

CUSTOS DE INVESTIMENTOS

GESTÃO DE RISCOS

GESTÃO ADMINISTRATIVA

INDICADORES DE GESTÃO

DEMONSTRAÇÕES CONTÁBEIS

CONSELHO FISCAL

CONSELHO DELIBERATIVO

CONTÁBEIS 2025

RELATÓRIO AUDITOR

CONTATOS



## 4 RESULTADOS DA AVALIAÇÃO ATUARIAL

### 4.1 PROVISÕES MATEMÁTICAS

Em atenção ao Plano de Contas estabelecido para as Entidades Fechadas de Previdência Complementar, observada a Resolução PREVIC nº 23, de 14 de agosto de 2023, esta Consultoria elaborou um quadro que contém as contas correspondentes às provisões e fundos do plano de benefícios em análise, apuradas por meio da base cadastral, conforme Anexo I, parte integrante do presente relatório.

Segue abaixo a estrutura contábil resumida das Provisões Matemáticas do plano de benefícios PREV-MAIS em 31/12/2024, para fins de comparação, e em 31/12/2025, data base da presente Avaliação Atuarial:

Tabela 1 - Síntese - Provisões Matemáticas e Fundos

DESCRIÇÃO	31/12/2024	31/12/2025
Patrimônio de Cobertura do Plano	18.122,47	8.434,52
Provisões Matemáticas	18.122,47	8.434,52
Benefícios Concedidos	R\$ 0,00	R\$ 0,00
Contribuição Definida	R\$ 0,00	R\$ 0,00
Saldo de Contas dos Assistidos	R\$ 0,00	R\$ 0,00
Benefícios a Conceder	18.122,47	8.434,52
Contribuição Definida	18.122,47	8.434,52
Saldo – Patrocinadores	8.969,57	4.109,00
Saldo – Participantes	9.152,90	4.325,52
Saldo – Portabilidade de EFPC	R\$ 0,00	R\$ 0,00
Saldo – Portabilidade de EAPC	R\$ 0,00	R\$ 0,00
Equilíbrio Técnico	R\$ 0,00	R\$ 0,00

Importante destacar que se trata de plano com início de funcionamento em 2021, mas que obteve baixa adesão ao longo dos anos, possuindo, em 31/12/2025, o registro de apenas 2 Participantes Vinculados às Patrocinadoras e 1 ex-participante, o que justifica o patrimônio apurado.

Foi possível ainda observar a redução do patrimônio de cobertura do plano, sendo registrada a saída de recursos por meio de Portabilidade, em outubro de 2025, no valor de R\$ 22.390,62.

Vale ressaltar que, em julho de 2024, foi elaborado e disponibilizado à Entidade o estudo de reavaliação da viabilidade do Plano, no qual se concluiu pela inviabilidade do mesmo, caso não haja



a adesão de novos Patrocinadores com efetivo potencial de crescimento do número de participantes. Conforme Ata da 121ª Reunião do Conselho Deliberativo, ocorrida em 16/09/2024, o Conselho tomou conhecimento e solicitou a participação do Diretor-Presidente da Fundação, Dr. Armando Bello, que realizou esclarecimento quanto a solicitação de autorização de rescisão de convênio de adesão do Plano PREV-MAIS. O Conselho se manifestou satisfeito com os esclarecimentos e deliberou que se iniciasse a rescisão dos convênios em vigor.

### 4.2 RESULTADO TÉCNICO

Conforme demonstrado, o plano de benefícios PREV-MAIS, administrado pela PREVCOM-MG apresentou em 31/12/2025 o resultado de Equilíbrio Técnico. Por se tratar de plano estruturado na modalidade Contribuição Definida - CD, sem regime mutualista, tanto na fase de capitalização como na fase de percepção dos benefícios, a obrigação do plano para com os seus participantes está limitada ao saldo de conta individual, conforme formulação constante em Nota Técnica Atuarial vigente, justificando assim tal Equilíbrio Técnico.

Desta forma, atestamos que as informações constantes deste Relatório foram avaliadas por nossa Consultoria Atuarial, refletem as bases cadastrais e consideram, para fins de comparação, as informações contábeis fornecidas pela **PREVCOM-MG** referente à data base 31/12/2025.

## 5 PLANO DE CUSTEIO

Importante reiterar que, haja vista a modalidade do referido plano de benefícios, estruturado em Contribuição Definida, por não haver benefícios em regime mutualista, o custeio não é determinado por meio de técnicas atuariais. Ao contrário, o nível contributivo é opção dos participantes, tendo em conta as disposições regulamentares, limites e indicadores constantes do referido Plano Anual de Custeio aprovado pelo Conselho Deliberativo

As fontes de recursos são definidas em Plano Anual de Custeio – obedecidas as regras e limitações definidas no Regulamento – a ser aprovado pelo Conselho Deliberativo, conforme segue:

APRESENTAÇÃO

PROPÓSITO, VISÃO E VALORES

PATROCINADORES

MENSAGEM DA DIRETORIA

ORGANOGRAMA

DIRETORIA, CONSELHOS E COMITÊS

PANORAMA GERAL

ACONTECIMENTOS DO ANO

CERTIFICAÇÕES 2025

GOVERNANÇA

GESTÃO PREVIDENCIÁRIA

ADESÕES AOS PLANOS EM 2025

SITUAÇÃO PREVIDENCIÁRIA

ESTATÍSTICAS POPULACIONAIS

CONTRIBUIÇÕES RECEBIDAS

BENEFÍCIOS PAGOS

PARECER ATUARIAL

PREVPLAN

PREV-MAIS

GESTÃO DE INVESTIMENTOS

CENÁRIO ECON. I INTERNACIONAL

CENÁRIO ECONÔMICO I BRASIL

EVOLUÇÃO DOS PLANOS

POLÍTICAS DE INVESTIMENTOS

LIMITES APROVADOS

TABELA DE ALOCAÇÃO

CUSTOS DE INVESTIMENTOS

GESTÃO DE RISCOS

GESTÃO ADMINISTRATIVA

INDICADORES DE GESTÃO

DEMONSTRAÇÕES CONTÁBEIS

CONSELHO FISCAL

CONSELHO DELIBERATIVO

CONTÁBEIS 2025

RELATÓRIO AUDITOR

CONTATOS



*Art. 13. O custeio do Plano será estabelecido considerando os percentuais aplicáveis sobre o Salário de Participação nas condições e nos limites previstos no Plano de Custeio e na legislação vigente.*

*§ 1º Entende-se por Salário de Participação:*

*I - para o Participante Ativo Patrocinado, a parcela de sua remuneração ou subsídio que exceder o teto do RGPS;*

*II - para o Participante Ativo Facultativo, o valor da remuneração ou do subsídio do Participante; ou*

*III - para o Assistido, a renda mensal que lhe for assegurada por força deste Regulamento.*

*§ 2º O Salário de Participação, acrescido do teto do RGPS, não poderá exceder o limite que dispõe o inciso XI do artigo 37 da Constituição Federal.*

*Art. 14. O Salário de Participação do Participante vinculado a dois ou mais Patrocinadores será a soma dos salários recebidos de cada uma delas, observado o disposto no § 2º do artigo 13.*

*Art. 15. O Salário de Participação do Participante Autopatrocinado e do Participante Vinculado será o mesmo do mês imediatamente anterior ao da perda do vínculo com o Patrocinador ou da perda da remuneração, atualizado no mês de março de cada ano, de acordo com a variação do índice do Plano.*

Adicionalmente, ainda estabelece o Regulamento que:

*Art. 16. O Participante contribuirá para o Plano por meio de:*

*I - Contribuição Básica: mensal e obrigatória, com alíquota por ele fixada na data de inscrição no Plano, em percentual compreendido entre 3% (três por cento) e 15% (quinze por cento) do Salário de Participação do Participante, com intervalos mínimos de 0,5% (zero vírgula cinco por cento);*

*II - Contribuição Adicional: mensal e facultativa, determinada pela aplicação de percentual livremente escolhido pelo Participante, desde que não inferior a 0,5% (zero vírgula cinco por cento), incidente sobre o Salário de Participação;*

*III - Contribuição Voluntária: esporádica e facultativa, de valor livremente escolhido pelo Participante;*



*IV - Contribuição Adicional de Risco: mensal, a ser paga no caso de opção pela Parcela Adicional de Risco, enquanto houver contrato de seguro vigente, cujo valor ou alíquota será definido no Plano de Custeio.*

*§ 1º Observados os limites fixados no Regulamento, o Participante poderá alterar os percentuais de Contribuição Básica e Adicional, no mês de aniversário de seu nascimento de cada ano, aplicando-se o novo percentual a partir do mês subsequente àquele do mesmo ano ou no primeiro mês, se ano seguinte, mediante solicitação à Entidade.*

*§ 2º O Participante deverá solicitar formalmente à Entidade o aporte das contribuições de caráter facultativo.*

*Art. 17. O Patrocinador contribuirá para o Plano por meio de:*

*I - Contribuição Básica: mensal e obrigatória, de valor equivalente à Contribuição Básica do Participante.*

*§ 1º As contribuições do Patrocinador em favor do Participante cessam automaticamente a partir da data do encerramento do vínculo funcional do servidor com o Patrocinador ou do cancelamento de sua inscrição no Plano.*

*§ 2º O valor da Contribuição Básica do Patrocinador, em hipótese alguma, excederá à Contribuição Básica do Participante, e estará limitado a 8,5% (oito vírgula cinco por cento)*

*do Salário de Participação de cada Participante.*

*§ 3º Não haverá qualquer contribuição do Patrocinador em nome do Participante em licença não remunerada, do Participante Ativo Facultativo, do Participante Vinculado e do Participante Autopatrocinado, ressalvado o caso deste último, se decorrente de perda parcial de remuneração, para o qual haverá contrapartida de Contribuição Básica do Patrocinador sobre parcela do Salário de Participação efetivamente recebida.*

Já em relação ao custeio administrativo, assim determina o Art. 20 do Regulamento:

*Art. 20. As despesas administrativas, relacionadas com a gestão do Plano, poderão ser custeadas por:*

*I - Contribuições dos Participantes e Assistidos;*

*II - Contribuições do(s) Patrocinador(es);*

APRESENTAÇÃO

PROPÓSITO, VISÃO E VALORES

PATROCINADORES

MENSAGEM DA DIRETORIA

ORGANOGRAMA

DIRETORIA, CONSELHOS E COMITÊS

PANORAMA GERAL

ACONTECIMENTOS DO ANO

CERTIFICAÇÕES 2025

GOVERNANÇA

GESTÃO PREVIDENCIÁRIA

ADESÕES AOS PLANOS EM 2025

SITUAÇÃO PREVIDENCIÁRIA

ESTATÍSTICAS POPULACIONAIS

CONTRIBUIÇÕES RECEBIDAS

BENEFÍCIOS PAGOS

PARECER ATUARIAL

PREVPLAN

PREV-MAIS

GESTÃO DE INVESTIMENTOS

CENÁRIO ECON. I INTERNACIONAL

CENÁRIO ECONÔMICO I BRASIL

EVOLUÇÃO DOS PLANOS

POLÍTICAS DE INVESTIMENTOS

LIMITES APROVADOS

TABELA DE ALOCAÇÃO

CUSTOS DE INVESTIMENTOS

GESTÃO DE RISCOS

GESTÃO ADMINISTRATIVA

INDICADORES DE GESTÃO

DEMONSTRAÇÕES CONTÁBEIS

CONSELHO FISCAL

CONSELHO DELIBERATIVO

CONTÁBEIS 2025

RELATÓRIO AUDITOR

CONTATOS



III - Taxa de Administração;

IV - Receitas Administrativas;

V - Fundo Administrativo; e

VI - Doações, observado o disposto no § 3º do art. 202 da Constituição Federal.

*Parágrafo único. O Conselho Deliberativo da Entidade, a partir de proposta fundamentada pela Diretoria Executiva, definirá anualmente a Taxa de Administração e a Taxa de Carregamento, as quais serão amplamente divulgadas nos termos da legislação vigente, e observarão a paridade em relação ao custeio administrativo.*

*(original sem grifo)*

Assim, diante das determinações regulamentares, o custeio para o exercício de 2026, estabelecido em documento específico, denominado Plano Anual de Custeio, a ser aprovado pelo Conselho Deliberativo, contempla o que segue:

Tendo em vista a modalidade do Plano de Benefícios, se faz necessário observar as disposições regulamentares para fins do custeio previdencial.

Quanto ao custeio administrativo, por sua vez, quando da elaboração do orçamento de 2026 pela Entidade houve a manutenção da taxa de carregamento de 6% a incidir sobre as contribuições vertidas ao plano, haja vista os estudos de viabilidade elaborados pela Entidade quando da aprovação do mesmo junto à PREVIC.

Relevante destacar, para fins de gestão do Programa Administrativo, a importância da elaboração de estudos financeiros e orçamentários e o estabelecimento de critérios formais de rateio das despesas gerais da Entidade entre os dois Planos de Benefícios administrados, de forma a fundamentar eventuais adequações do custeio administrativo do PREV-MAIS ao longo dos próximos exercícios.

Se deve reiterar que conforme disposições do Art. 7 da Resolução CNPC nº 62, de 9 de dezembro de 2024, o Conselho Deliberativo da entidade, deve aprovar regulamento do plano de gestão administrativa contendo as fontes de custeio administrativo.



Por oportuno, é de grande importância o acompanhamento dos indicadores financeiros do plano frente aos estudos projetados quando da análise de viabilidade do plano de benefícios.

## 6 PARECER ATUARIAL

Versa o presente capítulo do Parecer Atuarial que trata dos aspectos relevantes para encerramento do exercício de 2025, em complemento aos demais itens já abordados neste documento.

### 6.1 DO PLANO DE BENEFÍCIOS

O Plano de Benefícios PREV-MAIS (CNPB 2021.0010-83), administrado pela Fundação de Previdência Complementar do Estado de Minas Gerais PREVCOM-MG, é estruturado na modalidade de Contribuição Definida, não havendo benefícios em regime mutualista, logo, sem assunção de riscos atuariais.

### 6.2 DOS MÉTODOS DE FINANCIAMENTO

Tendo em vista a modalidade do Plano de Benefícios, o mesmo está estruturado em regime financeiro de Capitalização, considerando-se o Método de Capitalização Financeira Individual, sob o qual são constituídas as Reservas Matemáticas individualmente para os Participantes, sendo as mesmas equivalentes, a qualquer momento, ao saldo da conta individual do Participante, acumulado até o momento da avaliação. Trata-se de método de financiamento adequado à modalidade de Contribuição Definida.

### 6.3 DAS HIPÓTESES ATUARIAIS

Observadas as disposições regulamentares e a modelagem do plano, não são adotadas hipóteses atuariais.

APRESENTAÇÃO

PROPÓSITO, VISÃO E VALORES

PATROCINADORES

MENSAGEM DA DIRETORIA

ORGANOGRAMA

DIRETORIA, CONSELHOS E COMITÊS

PANORAMA GERAL

ACONTECIMENTOS DO ANO

CERTIFICAÇÕES 2025

GOVERNANÇA

GESTÃO PREVIDENCIÁRIA

ADESÕES AOS PLANOS EM 2025

SITUAÇÃO PREVIDENCIÁRIA

ESTATÍSTICAS POPULACIONAIS

CONTRIBUIÇÕES RECEBIDAS

BENEFÍCIOS PAGOS

PARECER ATUARIAL

PREVPLAN

PREV-MAIS

GESTÃO DE INVESTIMENTOS

CENÁRIO ECON. I INTERNACIONAL

CENÁRIO ECONÔMICO I BRASIL

EVOLUÇÃO DOS PLANOS

POLÍTICAS DE INVESTIMENTOS

LIMITES APROVADOS

TABELA DE ALOCAÇÃO

CUSTOS DE INVESTIMENTOS

GESTÃO DE RISCOS

GESTÃO ADMINISTRATIVA

INDICADORES DE GESTÃO

DEMONSTRAÇÕES CONTÁBEIS

CONSELHO FISCAL

CONSELHO DELIBERATIVO

CONTÁBEIS 2025

RELATÓRIO AUDITOR

CONTATOS



## 6.4 DA QUALIDADE DA BASE CADASTRAL

As informações referentes aos Participantes do PREV-MAIS, para a Avaliação Atuarial, foram disponibilizadas pela Entidade por meio de arquivo eletrônico, com data-base em 31/12/2025 em formato “xls” e se mostraram suficientes para apuração das provisões e consequentemente do resultado técnico.

## 6.5 DA VARIAÇÃO DAS PROVISÕES MATEMÁTICAS

Observada a modalidade do plano de benefícios, as Provisões Matemáticas, que representam o passivo do plano frente aos seus participantes e assistidos, equivalem aos saldos de contas mantidos em favor dos mesmos. Assim, a variação das provisões matemáticas se justifica pela evolução dos saldos, influenciada pelo ingresso de contribuições e por portabilidades, rentabilidade ou pagamento de benefícios e institutos previdenciários previstos no regulamento.

## 6.6 DA VARIAÇÃO E NATUREZA DO RESULTADO

Observada a apuração das provisões matemáticas, foi constatado um resultado de equilíbrio técnico do plano de benefícios, haja vista a equivalência ao Patrimônio de Cobertura do Plano apurado contabilmente. Por se tratar de plano estruturado na modalidade de Contribuição Definida - (CD), sem regime mutualista tanto na fase de capitalização como na fase de percepção dos benefícios, a obrigação do plano para com os seus participantes está limitada ao saldo de conta individual, conforme formulação constante em Nota Técnica Atuarial vigente, justificando assim tal Equilíbrio Técnico.

## 6.7 DA EVOLUÇÃO DOS CUSTOS

Também pela modalidade do plano, os custos normais ou o custeio não são determinados atuarialmente, sendo apurados, para fins desta avaliação atuarial, pelo somatório dos valores contributivos e pela divisão deste pelo salário de participação total, mediante as informações estatísticas disponibilizadas pela Entidade.



## 6.8 DOS RISCOS ATUARIAIS

Tendo em vista se tratar de plano estruturado na modalidade Contribuição Definida, sem regime mutualista, não há riscos atuariais envolvidos que possam acarretar desequilíbrios técnicos.


## 6.9 OUTROS FATOS RELEVANTES

- Para fins da Avaliação Atuarial posicionada em 31/12/2025, os valores de Patrimônio de Cobertura e Fundos foram informados pela Entidade, por meio do Balancete Contábil do referido mês, sendo sua apuração de inteira e exclusiva responsabilidade da Entidade, e considerados, para fins da avaliação, que tais valores refletem a realidade dos fatos;
- Trata-se de plano, contemplando apenas 2 Participantes Vinculados às Patrocinadoras e 1 ex-participante. Dessa forma, a partir da elaboração, em 2024, de Estudo de Viabilidade do Plano, concluiu-se pela inviabilidade do mesmo, caso não haja a adesão de novos Patrocinadores com efetivo potencial de crescimento do número de participantes.
- Conforme Ata da 121ª Reunião do Conselho Deliberativo, ocorrida em 16/09/2024, o Conselho tomou conhecimento e solicitou a participação do Diretor-Presidente da Fundação, Dr. Armando Bello, que realizou esclarecimento quanto a solicitação de autorização de rescisão de convênio de adesão do Plano PREV-MAIS. O Conselho se manifestou satisfeito com os esclarecimentos e deliberou que se iniciasse a rescisão dos convênios em vigor.

## 7 CONSIDERAÇÕES FINAIS


Atestamos que as informações constantes deste Parecer foram avaliadas e refletem as bases cadastrais, bem como as informações contábeis fornecidas, referente ao exercício de 2025.

- APRESENTAÇÃO
- PROPÓSITO, VISÃO E VALORES
- PATROCINADORES
- MENSAGEM DA DIRETORIA**
- ORGANOGRAMA
- DIRETORIA, CONSELHOS E COMITÊS
- PANORAMA GERAL**
- ACONTECIMENTOS DO ANO
- CERTIFICAÇÕES 2025
- GOVERNANÇA
- GESTÃO PREVIDENCIÁRIA**
- ADESÕES AOS PLANOS EM 2025
- SITUAÇÃO PREVIDENCIÁRIA
- ESTATÍSTICAS POPULACIONAIS
- CONTRIBUIÇÕES RECEBIDAS
- BENEFÍCIOS PAGOS
- PARECER ATUARIAL**
- PREVPLAN
- PREV-MAIS
- GESTÃO DE INVESTIMENTOS**
- CENÁRIO ECON. I INTERNACIONAL
- CENÁRIO ECONÔMICO I BRASIL
- EVOLUÇÃO DOS PLANOS
- POLÍTICAS DE INVESTIMENTOS
- LIMITES APROVADOS
- TABELA DE ALOCAÇÃO
- CUSTOS DE INVESTIMENTOS
- GESTÃO DE RISCOS
- GESTÃO ADMINISTRATIVA**
- INDICADORES DE GESTÃO
- DEMONSTRAÇÕES CONTÁBEIS**
- CONSELHO FISCAL
- CONSELHO DELIBERATIVO
- CONTÁBEIS 2025
- RELATÓRIO AUDITOR
- CONTATOS**




Considerando o exposto no presente documento se conclui que o **Plano de Benefícios PREVMAIS** encontra-se em equilíbrio atuarial, contemplando um Patrimônio de Cobertura do Plano integralmente destinado à cobertura do passivo atuarial atrelado aos participantes ativos.

Belo Horizonte, 5 de fevereiro de 2026.



Rafael Porto de Almeida  
Atuário MIBA n° 1.738

Lumens Atuarial • www.lumensatuarial.com.br • Instagram @lumensatuarial



### ANEXO I – PLANIFICAÇÃO CONTABIL

**PROVISÕES MATEMÁTICAS**

**Entidade:** FUNDAÇÃO DE PREVIDÊNCIA COMPLEMENTAR DO ESTADO DE MINAS GERAIS PREVCOM-MG

**Nome do Plano:** PLANO DE BENEFÍCIOS PREVMAIS (CNPB 2021.0010-83)

Data Base da Avaliação:		31/12/2025
Data do Cálculo:		31/12/2025
CONTA	DESCRIÇÃO	VALOR
2.3.1	Patrimônio de Cobertura do Plano	8.434,52
2.3.1.1	Provisões Matemáticas	8.434,52
2.3.1.1.01	Benefícios Concedidos	0,00
2.3.1.1.01.01	Contribuição Definida	0,00
2.3.1.1.01.01.01	Saldo de Contas dos Assistidos	0,00
2.3.1.1.02	Benefícios a Conceder	8.434,52
2.3.1.1.02.01	Contribuição Definida	8.434,52
2.3.1.1.02.01.01	Saldo de Contas – Empregadores e Instituidores	4.109,00
2.3.1.1.02.01.02	Saldo de Contas – Participantes	4.325,52
2.3.1.1.02.01.03	Saldo de Contas – Portabilidade EFPC	0,00
2.3.1.1.02.01.04	Saldo de Contas – Portabilidade EAPC	0,00
2.3.1.2	Equilíbrio Técnico	0,00
2.3.1.2.01	Resultados Realizados	0,00
2.3.1.2.01.01	Superávit Técnico Acumulado	0,00
2.3.1.2.01.01.01	Reserva de Contingência	0,00
2.3.1.2.01.01.02	Reserva Especial para Revisão do Plano	0,00
2.3.1.2.01.02	(-) Déficit Técnico Acumulado	0,00

Lumens Atuarial • www.lumensatuarial.com.br • Instagram @lumensatuarial



GESTÃO DE INVESTIMENTOS

▶▶▶ **CAPÍTULO 04 | GESTÃO DE INVESTIMENTOS**

- APRESENTAÇÃO
- PROPÓSITO, VISÃO E VALORES
- PATROCINADORES
- MENSAGEM DA DIRETORIA
- ORGANOGRAMA
- DIRETORIA, CONSELHOS E COMITÊS
- PANORAMA GERAL
- ACONTECIMENTOS DO ANO
- CERTIFICAÇÕES 2025
- GOVERNANÇA
- GESTÃO PREVIDENCIÁRIA
- ADESÕES AOS PLANOS EM 2025
- SITUAÇÃO PREVIDENCIÁRIA
- ESTATÍSTICAS POPULACIONAIS
- CONTRIBUIÇÕES RECEBIDAS
- BENEFÍCIOS PAGOS
- PARECER ATUARIAL
- PREVPLAN
- PREV-MAIS
- GESTÃO DE INVESTIMENTOS
- CENÁRIO ECON. | INTERNACIONAL
- CENÁRIO ECONÔMICO | BRASIL
- EVOLUÇÃO DOS PLANOS
- POLÍTICAS DE INVESTIMENTOS
- LIMITES APROVADOS
- TABELA DE ALOCAÇÃO
- CUSTOS DE INVESTIMENTOS
- GESTÃO DE RISCOS
- GESTÃO ADMINISTRATIVA
- INDICADORES DE GESTÃO
- DEMONSTRAÇÕES CONTÁBEIS
- CONSELHO FISCAL
- CONSELHO DELIBERATIVO
- CONTÁBEIS 2025
- RELATÓRIO AUDITOR
- CONTATOS

# Cenário Econômico Internacional

Em síntese, 2025 foi marcado pela transição de um cenário de resiliência pós-pandemia para uma fase de moderação típica de fim de ciclo de expansão econômica, com a política comercial sendo o principal vetor de choques macroeconômicos. A combinação de crescimento mais fraco, inflação mais alta e incerteza elevada aumentou os riscos de estagflação e deixou a economia americana em posição mais frágil para 2026.

Após crescimento do PIB de 2,8% em **2024, os Estados Unidos iniciaram 2025 com a economia aquecida, sustentada por forte demanda doméstica privada e mercado de trabalho sólido.** Esta configuração ajudou a economia a passar por efeitos negativos resultantes de fatores temporários, como: condições climáticas adversas e a forte antecipação de importações diante do anúncio de novas tarifas, que pesaram significativamente sobre as exportações líquidas e levaram o PIB a contrair -0,3% t/t, em termos anualizados, no primeiro trimestre.

Ao longo do ano, o ambiente econômico foi influenciado pelo aumento da incerteza comercial e pela implementação de tarifas amplas sobre

importações. O anúncio de tarifas recíprocas em abril e sua posterior suspensão parcial em maio provocaram volatilidade relevante nos mercados financeiros e deterioração dos indicadores de confiança de empresas e consumidores. Embora o governo tenha recuado temporariamente em algumas medidas para permitir negociações bilaterais, a tarifa efetiva média aumentou de 2% para 16%, patamar significativamente superior ao histórico, atuando como um choque negativo de oferta e elevando custos de produção em diversos setores.

A dinâmica inflacionária mostrou-se menos benigna, mesmo com parte do impacto das tarifas sendo absorvido pelas margens e com o auxílio da queda nos preços do petróleo, as pressões de preços se intensificaram a partir do meio do ano, especialmente em bens duráveis e serviços. A difusão dos aumentos de preços tornou-se mais ampla, e o núcleo do PCE voltou a se aproximar de 3% em 12 meses, refletindo tanto o repasse das tarifas quanto a persistência da inflação de serviços. A inflação medida pelo CPI fechou o ano em 2,7%, distante da meta de 2% pelo quinto ano consecutivo.



APRESENTAÇÃO

PROPÓSITO, VISÃO E VALORES

PATROCINADORES

MENSAGEM DA DIRETORIA

ORGANOGRAMA

DIRETORIA, CONSELHOS E COMITÊS

PANORAMA GERAL

ACONTECIMENTOS DO ANO

CERTIFICAÇÕES 2025

GOVERNANÇA

GESTÃO PREVIDENCIÁRIA

ADESÕES AOS PLANOS EM 2025

SITUAÇÃO PREVIDENCIÁRIA

ESTATÍSTICAS POPULACIONAIS

CONTRIBUIÇÕES RECEBIDAS

BENEFÍCIOS PAGOS

PARECER ATUARIAL

PREVPLAN

PREV-MAIS

GESTÃO DE INVESTIMENTOS

CENÁRIO ECON. | INTERNACIONAL

CENÁRIO ECONÔMICO | BRASIL

EVOLUÇÃO DOS PLANOS

POLÍTICAS DE INVESTIMENTOS

LIMITES APROVADOS

TABELA DE ALOCAÇÃO

CUSTOS DE INVESTIMENTOS

GESTÃO DE RISCOS

GESTÃO ADMINISTRATIVA

INDICADORES DE GESTÃO

DEMONSTRAÇÕES CONTÁBEIS

CONSELHO FISCAL

CONSELHO DELIBERATIVO

CONTÁBEIS 2025

RELATÓRIO AUDITOR

CONTATOS

# Cenário Econômico Internacional

Ao mesmo tempo, o mercado de trabalho passou a dar sinais mais claros de perda de dinamismo no segundo semestre. A criação de vagas desacelerou de forma significativa, revisões reduziram o número de empregos anteriormente reportados e a taxa de desemprego avançou gradualmente para a faixa intermediária de 4,4%. O ajuste ocorreu principalmente por meio da redução das contratações, e não por demissões em massa, indicando desaceleração cíclica, e não recessão. Planos de contratação foram postergados diante da elevada incerteza comercial, enquanto o impasse com relação ao orçamento resultou no maior período de shutdown do governo (43 dias) levou a dispensa temporária de grande parte dos servidores públicos.

Nesse contexto de inflação pressionada e atividade em desaceleração, o Federal Reserve enfrentou um dilema relevante de política monetária.

**Durante grande parte do ano, o Comitê de política monetária (FOMC) manteve postura de “wait and see”, reforçando a dependência de dados e a necessidade de avaliar os efeitos assimétricos dos choques comerciais sobre preços e crescimento.** Tensões institucionais e pressões políticas também contribuíram para maior volatilidade nos juros longos e reforçaram preocupações quanto à credibilidade da política monetária.

A deterioração mais evidente do mercado de trabalho ao final de agosto levou o Fed a iniciar um ciclo gradual de flexibilização monetária, com um primeiro corte de juros em setembro, seguido por outros dois cortes em outubro e dezembro. A fed funds terminou o ano no intervalo de 3,50% e 3,75% a.a. Contudo, o FOMC sinalizou que deve ser cauteloso em 2026, diante da persistência inflacionária e do repasse disseminado de custos tarifários aos preços ao consumidor, indicando apenas um corte ao longo do ano.

- APRESENTAÇÃO
- PROPÓSITO, VISÃO E VALORES
- PATROCINADORES
- MENSAGEM DA DIRETORIA
- ORGANOGRAMA
- DIRETORIA, CONSELHOS E COMITÊS
- PANORAMA GERAL
- ACONTECIMENTOS DO ANO
- CERTIFICAÇÕES 2025
- GOVERNANÇA
- GESTÃO PREVIDENCIÁRIA
- ADESÕES AOS PLANOS EM 2025
- SITUAÇÃO PREVIDENCIÁRIA
- ESTATÍSTICAS POPULACIONAIS
- CONTRIBUIÇÕES RECEBIDAS
- BENEFÍCIOS PAGOS
- PARECER ATUARIAL
- PREVPLAN
- PREV-MAIS
- GESTÃO DE INVESTIMENTOS
- CENÁRIO ECON. | INTERNACIONAL
- CENÁRIO ECONÔMICO | BRASIL
- EVOLUÇÃO DOS PLANOS
- POLÍTICAS DE INVESTIMENTOS
- LIMITES APROVADOS
- TABELA DE ALOCAÇÃO
- CUSTOS DE INVESTIMENTOS
- GESTÃO DE RISCOS
- GESTÃO ADMINISTRATIVA
- INDICADORES DE GESTÃO
- DEMONSTRAÇÕES CONTÁBEIS
- CONSELHO FISCAL
- CONSELHO DELIBERATIVO
- CONTÁBEIS 2025
- RELATÓRIO AUDITOR
- CONTATOS

# Cenário Econômico Brasil

Em 2025, a economia brasileira foi condicionada por três vetores centrais: o cenário externo — sobretudo as políticas tarifárias e imigratórias dos EUA —, a condução fiscal e a manutenção de uma política monetária restritiva. **No início do ano, a percepção de moderação da administração Trump reduziu o prêmio de risco global, favorecendo os fluxos para emergentes.** Esse movimento ajudou a apreciar o real em 5,8% em janeiro, com a taxa de câmbio retornando para R\$ 5,83/US\$ no fim do mês, após encerrar dezembro em R\$ 6,19/US\$.

Ao longo do primeiro semestre, porém, a volatilidade externa voltou a pressionar os ativos locais. O aumento do risco de “tarifas recíprocas” e a elevação das alíquotas sobre aço e alumínio nos EUA reacenderam preocupações com o setor externo: dada a diferença entre a tarifa média americana sobre produtos brasileiros (2,2%) e a tarifa média brasileira sobre produtos americanos (11,3%), estimávamos que a equalização tarifária somada ao choque sobre o aço poderia reduzir exportações para os EUA em até US\$ 6 bilhões (cerca de 15% do total exportado em 2024). Adicionalmente, era relevante monitorar os efeitos das tarifas americanas sobre o crescimento chinês, principal

destino das exportações brasileiras. Segundo o Ministério do Desenvolvimento, Indústria, Comércio e Serviços (MDIC) a redução das exportações brasileiras para os EUA em 2025 foi de US\$ 2,7 bilhões, bastante abaixo do estimado, enquanto as exportações para China aumentaram em US\$ 5,7 bilhões, ultrapassando os patamares de US\$ 100 bilhões.

No front doméstico, a política monetária teve papel central na ancoragem de expectativas. **O Banco Central iniciou 2025 reforçando a credibilidade da nova diretoria ao cumprir o forward guidance: elevou a Selic em 100 bps em janeiro (13,25%) e novamente em março (14,25%).** A persistência inflacionária — com inflação corrente acima do teto de flutuação da meta e as expectativas desancoradas —, combinada a atividade resiliente no primeiro semestre, levou à extensão do ciclo: a Selic atingiu 15% a.a. em junho, encerrando o ciclo total de aperto monetário de 450 bps desde setembro de 2024, e permaneceu neste patamar contracionista de taxa real ex-ante próxima de 9,5% ao longo de 2025.



APRESENTAÇÃO

PROPÓSITO, VISÃO E VALORES

PATROCINADORES

MENSAGEM DA DIRETORIA

ORGANOGRAMA

DIRETORIA, CONSELHOS E COMITÊS

PANORAMA GERAL

ACONTECIMENTOS DO ANO

CERTIFICAÇÕES 2025

GOVERNANÇA

GESTÃO PREVIDENCIÁRIA

ADESÕES AOS PLANOS EM 2025

SITUAÇÃO PREVIDENCIÁRIA

ESTATÍSTICAS POPULACIONAIS

CONTRIBUIÇÕES RECEBIDAS

BENEFÍCIOS PAGOS

PARECER ATUARIAL

PREVPLAN

PREV-MAIS

GESTÃO DE INVESTIMENTOS

CENÁRIO ECON. | INTERNACIONAL

CENÁRIO ECONÔMICO | BRASIL

EVOLUÇÃO DOS PLANOS

POLÍTICAS DE INVESTIMENTOS

LIMITES APROVADOS

TABELA DE ALOCAÇÃO

CUSTOS DE INVESTIMENTOS

GESTÃO DE RISCOS

GESTÃO ADMINISTRATIVA

INDICADORES DE GESTÃO

DEMONSTRAÇÕES CONTÁBEIS

CONSELHO FISCAL

CONSELHO DELIBERATIVO

CONTÁBEIS 2025

RELATÓRIO AUDITOR

CONTATOS

# Cenário Econômico Brasil

A atividade começou o ano aquecida e “desafiando a lei da gravidade”: no 1º trimestre, o PIB cresceu 1,4% t/t e 2,9% a/a, com demanda doméstica forte e impulso relevante da agropecuária. No segundo semestre, os sinais de moderação ficaram mais concentrados nos setores cíclicos (indústria de transformação e construção), com crédito perdendo tração, inadimplência em alta e arrefecimento gradual do consumo. O PIB do 3º trimestre praticamente estagnou (0,1% t/t), com avanço marginal de serviços e consumo das famílias, apesar de um mercado de trabalho ainda aquecido.

**No fiscal, 2025 foi marcado por gestão tática para manter o resultado dentro da banda: o déficit de 2024 (-0,1% do PIB) serviu de referência, com uso de receitas não recorrentes e compressão de despesas discricionárias.** A aprovação da LOA de 2025 — incorporando programas como Pé-de-Meia e Vale Gás — foi sinal positivo de credibilidade, mas medidas de estímulo via crédito e renda

(como liberação de FGTS inativo e novo consignado) reduziram a potência do aperto monetário. A execução fiscal seguiu dependente de receitas extraordinárias (pré-sal, dividendos, venda de ativos), e episódios como a suspensão do aumento do IOF e disputas institucionais reforçaram a percepção de fragilidade do ajuste estrutural.

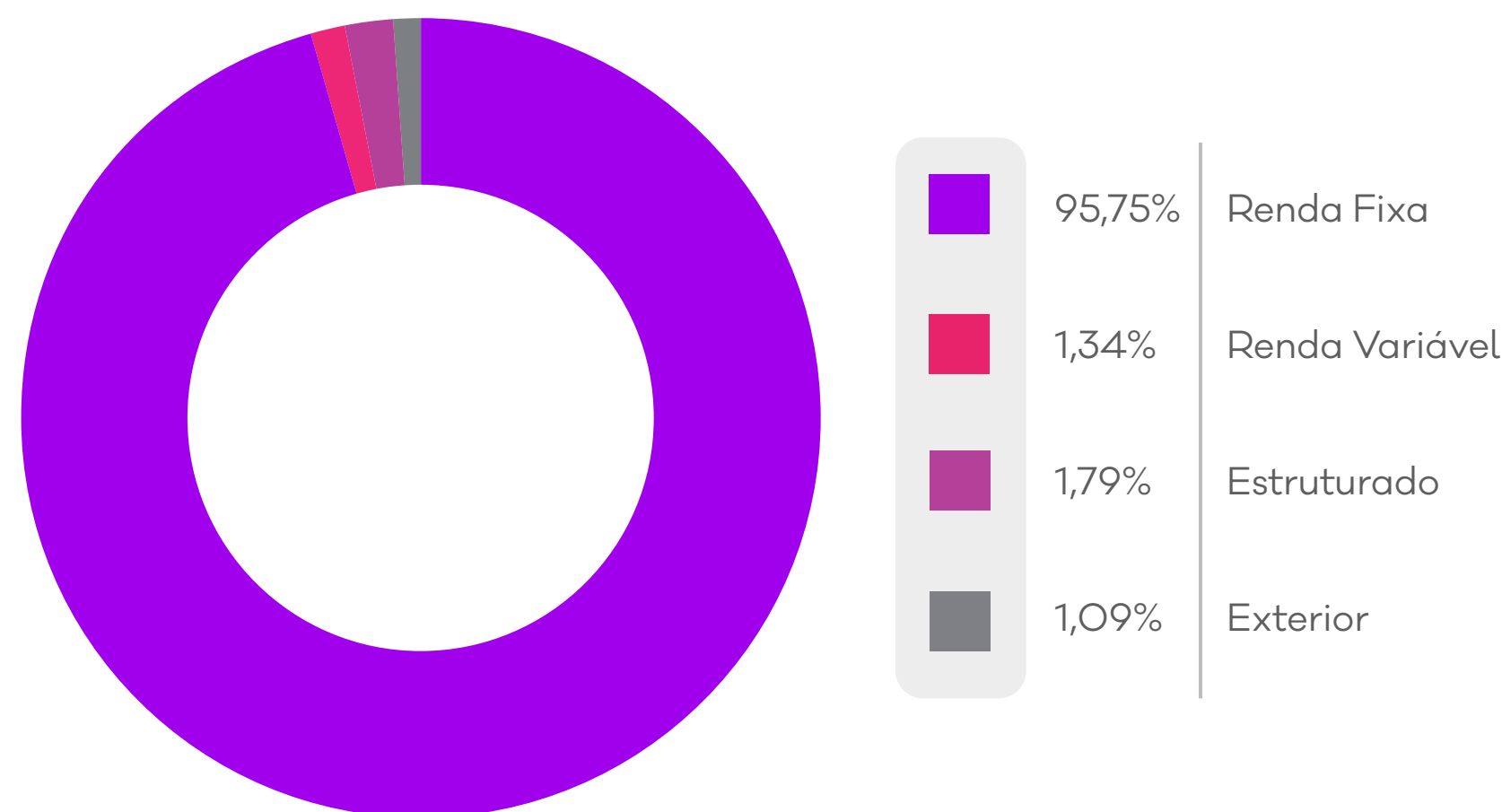
No fim do ano, o quadro combinou desinflação gradual e atividade perdendo fôlego. **O IPCA encerrou 2025 em 4,26%, abaixo do teto de flutuação da meta, as expectativas cederam e a inflação no atacado fechou o ano em forte deflação.** Contudo, o Banco Central manteve postura cautelosa, mantendo a taxa Selic em 15%. Com isso, o ciclo de cortes inicialmente esperado para dezembro foi adiado para início de 2026, em um cenário em que a desinflação tende a prevalecer sobre a resiliência do mercado de trabalho, abrindo espaço para flexibilização monetária mais à frente.

- APRESENTAÇÃO
- PROPÓSITO, VISÃO E VALORES
- PATROCINADORES
- MENSAGEM DA DIRETORIA
- ORGANOGRAMA
- DIRETORIA, CONSELHOS E COMITÊS
- PANORAMA GERAL
- ACONTECIMENTOS DO ANO
- CERTIFICAÇÕES 2025
- GOVERNANÇA
- GESTÃO PREVIDENCIÁRIA
- ADESÕES AOS PLANOS EM 2025
- SITUAÇÃO PREVIDENCIÁRIA
- ESTATÍSTICAS POPULACIONAIS
- CONTRIBUIÇÕES RECEBIDAS
- BENEFÍCIOS PAGOS
- PARECER ATUARIAL
- PREVPLAN
- PREV-MAIS
- GESTÃO DE INVESTIMENTOS
- CENÁRIO ECON. I INTERNACIONAL
- CENÁRIO ECONÔMICO I BRASIL
- EVOLUÇÃO DOS PLANOS
- POLÍTICAS DE INVESTIMENTOS
- LIMITES APROVADOS
- TABELA DE ALOCAÇÃO
- CUSTOS DE INVESTIMENTOS
- GESTÃO DE RISCOS
- GESTÃO ADMINISTRATIVA
- INDICADORES DE GESTÃO
- DEMONSTRAÇÕES CONTÁBEIS
- CONSELHO FISCAL
- CONSELHO DELIBERATIVO
- CONTÁBEIS 2025
- RELATÓRIO AUDITOR
- CONTATOS

# Evolução dos Planos

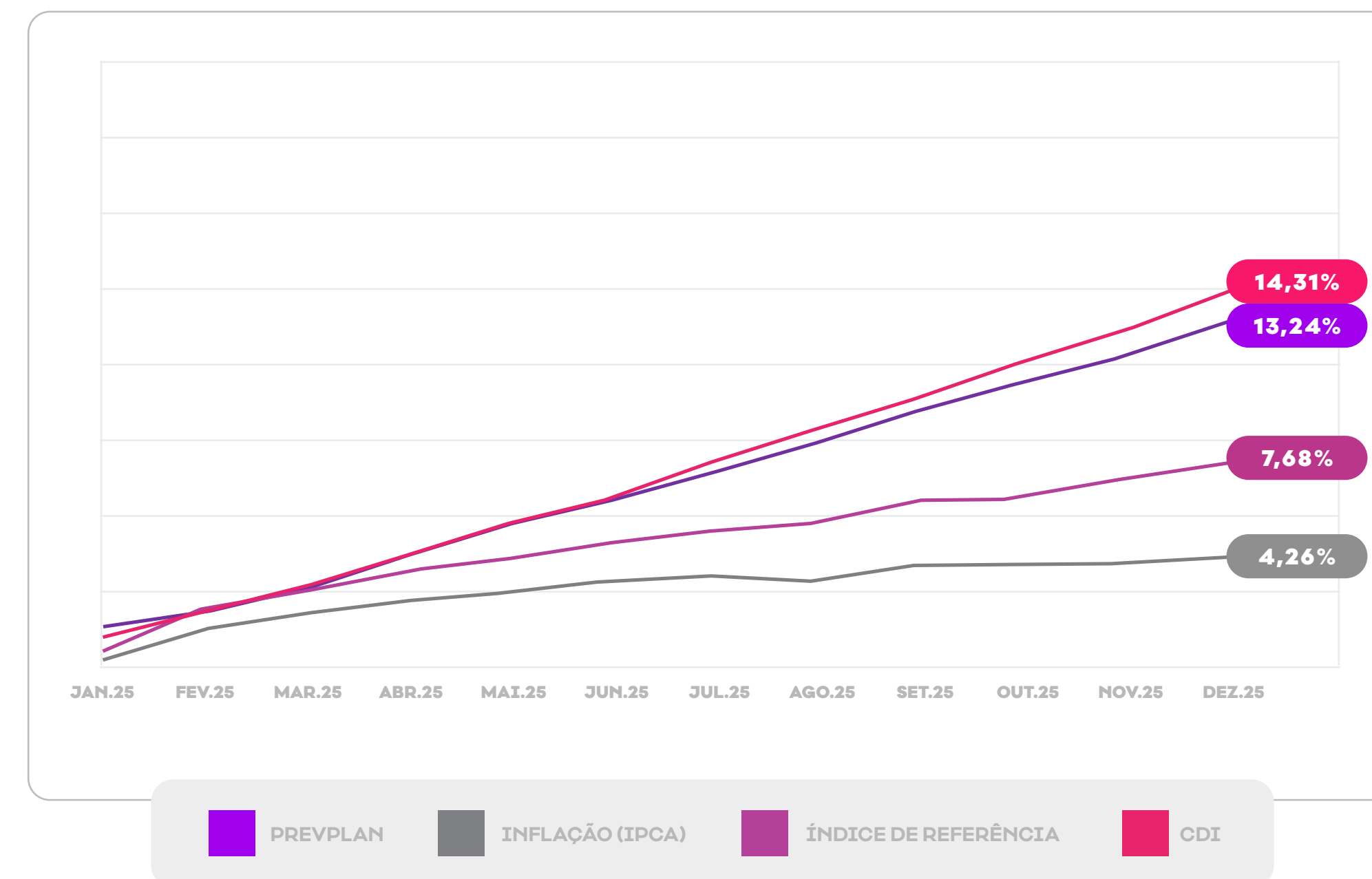
## PLANO PREVPLAN

O patrimônio do **Plano PREVPLAN encerrou o ano de 2025 com o montante de R\$ 347.389.982,68** (trezentos e quarenta e sete milhões, trezentos e oitenta e nove mil e novecentos e oitenta e dois reais e sessenta e oito centavos), distribuído entre diferentes gestores e segmentos de investimentos, conforme quadro demonstrativo:



**A rentabilidade do plano é calculada pela Taxa Interna de Retorno (TIR)**, metodologia amplamente utilizada no mercado financeiro e em outras EFPC. A adoção desse critério visa aprimorar a apuração dos resultados, garantindo maior rigor técnico e reconhecimento institucional.

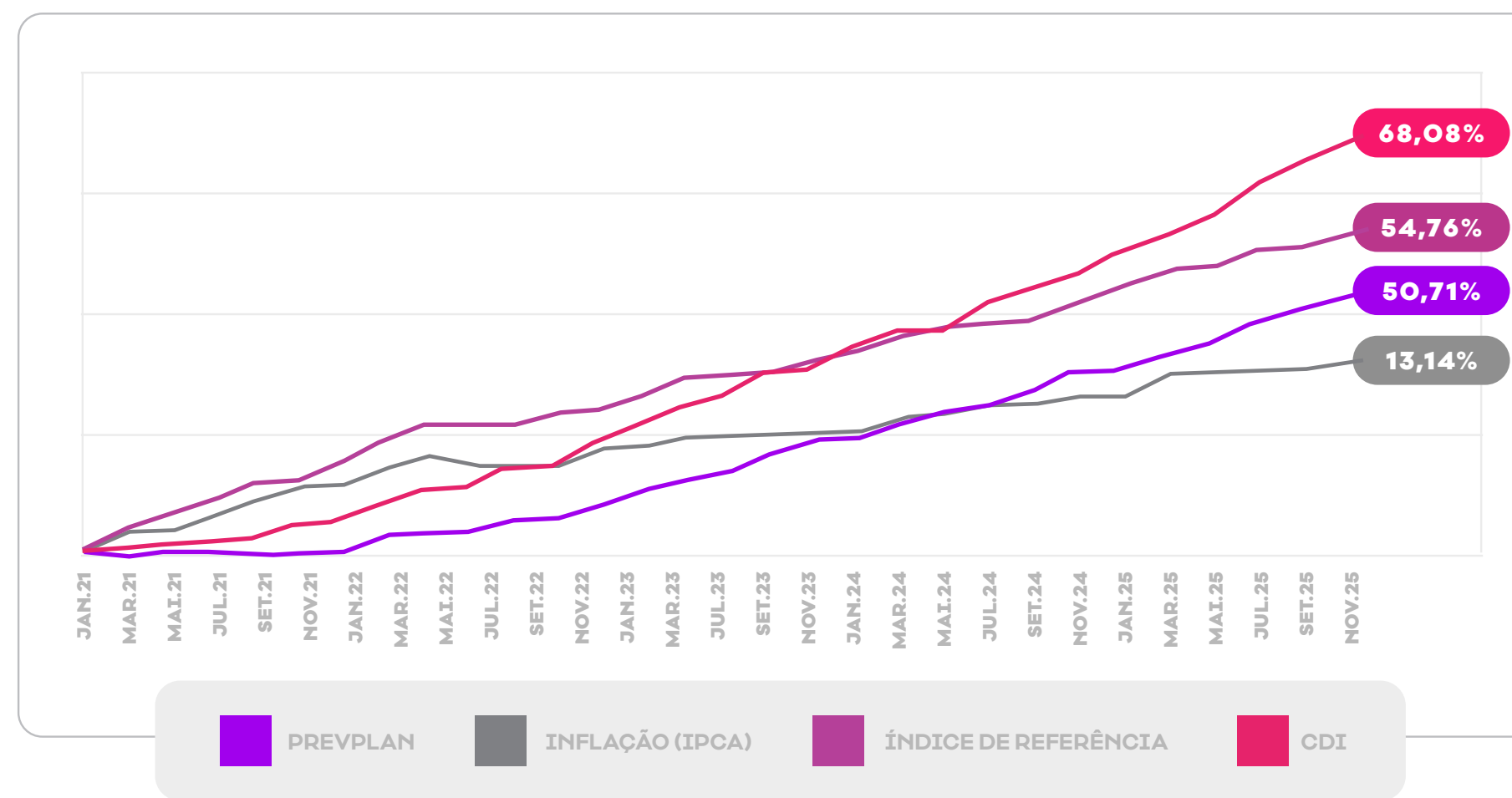
Na avaliação do desempenho de 2025, **o índice de referência (IPCA + 3,28% a.a.) registrou alta de 7,68%, o CDI alta de 14,31%, a inflação representada pelo índice IPCA alta de 4,26%, e o Plano PREVPLAN terminou o ano com alta de 13,24%**. Apesar do cenário econômico desafiador, o desempenho positivo refletiu a combinação de estratégias eficazes e condições favoráveis dos ativos investidos. Abaixo, apresentamos a rentabilidade, comparada a outros índices de referência e de mercado.



Data Base: 31/12/2025

- APRESENTAÇÃO
- PROPÓSITO, VISÃO E VALORES
- PATROCINADORES
- MENSAGEM DA DIRETORIA**
- ORGANOGRAMA
- DIRETORIA, CONSELHOS E COMITÊS
- PANORAMA GERAL**
- ACONTECIMENTOS DO ANO
- CERTIFICAÇÕES 2025
- GOVERNANÇA
- GESTÃO PREVIDENCIÁRIA**
- ADESÕES AOS PLANOS EM 2025
- SITUAÇÃO PREVIDENCIÁRIA
- ESTATÍSTICAS POPULACIONAIS
- CONTRIBUIÇÕES RECEBIDAS
- BENEFÍCIOS PAGOS
- PARECER ATUARIAL**
- PREVPLAN
- PREV-MAIS
- GESTÃO DE INVESTIMENTOS**
- CENÁRIO ECON. I INTERNACIONAL
- CENÁRIO ECONÔMICO I BRASIL
- EVOLUÇÃO DOS PLANOS**
- POLÍTICAS DE INVESTIMENTOS
- LIMITES APROVADOS
- TABELA DE ALOCAÇÃO
- CUSTOS DE INVESTIMENTOS
- GESTÃO DE RISCOS
- GESTÃO ADMINISTRATIVA**
- INDICADORES DE GESTÃO
- DEMONSTRAÇÕES CONTÁBEIS**
- CONSELHO FISCAL
- CONSELHO DELIBERATIVO
- CONTÁBEIS 2025
- RELATÓRIO AUDITOR
- CONTATOS**

**A evolução da rentabilidade de 2021 até 2025 foi de 50,71%**, o que corresponde a um crescimento consistente, apesar das adversidades do cenário macroeconômico. A inflação representada pelo índice IPCA totalizou 33,14%, o CDI 68,08%, e o índice de referência totalizou 54,76%, conforme destacado abaixo:



Data Base: 31/12/2025

A estratégia de investimentos do PREVPLAN busca o equilíbrio entre ativos e passivos, priorizando segurança, liquidez e transparência. **A diversificação da carteira é fundamental para mitigar riscos e garantir aderência aos objetivos institucionais.**

Os fundos e ativos passam por avaliações periódicas, assegurando que o desempenho esteja alinhado às metas estabelecidas.

**A composição dos recursos alocados na carteira de investimentos do Plano PREVPLAN está distribuída da forma a seguir:**

**CARTEIRA DE INVESTIMENTOS**

<b>RENDA FIXA</b>				<b>95,75%</b>
<b>TÍTULOS DE RENDA FIXA</b>	<b>CNPJ</b>	<b>Patrimônio</b>	<b>%</b>	
TÍTULOS PÚBLICOS FEDERAL - NTN-B	Carteira Própria	R\$ 164.247.802,30	47,28%	
<b>FUNDOS DE RENDA FIXA</b>				<b>48,50%</b>
PREVCOM-MG FI RF REFERENCIADO	55.536.644/001-90	R\$ 152.610.118,30	43,93%	
ITAÚ INSTITUCIONAIS LEGEND FIC RENDA FIXA LP	29.241.799/0001-90	R\$ 3.748.698,60	1,08%	
BTG PACTUAL CRÉDITO CORPORATIVO I FIC RENDA FIXA CRÉDITO PRIVADO	14.171.644/0001-57	R\$ 12.142.512,97	3,50%	
<b>RENDA VARIÁVEL</b>				<b>1,34%</b>
FRANKLIN VALOR E LIQUIDEZ FVL FIC AÇÕES	02.895.694/0001-06	R\$ 1.446.423,18	0,42%	
ITAÚ DUNAMIS FIC AÇÕES	24.571.992/0001-75	R\$ 1.112.295,36	0,32%	
SANTANDER DIVIDENDOS FIC AÇÕES	13.455.174/0001-90	R\$ 1.496.558,34	0,43%	
GUEPARDO INSTITUCIONAL FIC AÇÕES	08.830.947/0001-31	R\$ 585.752,28	0,17%	
<b>ESTRUTURADO</b>				<b>1,79%</b>
ABSOLUTE VERTEX II RESP. LIMITADA FIF CIC MULTIMERCADO	23.565.8030001-99	R\$ 2.044.916,19	0,59%	
ARMOR EXE FIF CIC MULTIMERCADO	34.172.497/0001-47	R\$ 2.081.420,02	0,60%	
KASPITALO K10 FIF CIC MULTIMERCADO SUBCLASSE GERAL	29.726.1330001-21	R\$ 2.091.158,70	0,60%	
<b>EXTERIOR</b>				<b>1,06%</b>
ACADIAN GLOBAL MANAGED VOLATILITY EQUITY USD IE RESP. LIMITADA FIF AÇÕES	23.966.345/0001-08	R\$ 1.213.309,09	0,35%	
BRADERCO GLOBAL INSTITUCIONAL RESP. LIMITADA FIF CIC AÇÕES	31.031.288/0001-95	R\$ 2.569.017,42	0,74%	
<b>TOTAL</b>		<b>R\$ 347.389.982,75</b>	<b>100,00%</b>	

- APRESENTAÇÃO
- PROPÓSITO, VISÃO E VALORES
- PATROCINADORES
- MENSAGEM DA DIRETORIA**
- ORGANOGRAMA
- DIRETORIA, CONSELHOS E COMITÊS
- PANORAMA GERAL**
- ACONTECIMENTOS DO ANO
- CERTIFICAÇÕES 2025
- GOVERNANÇA
- GESTÃO PREVIDENCIÁRIA**
- ADESÕES AOS PLANOS EM 2025
- SITUAÇÃO PREVIDENCIÁRIA
- ESTATÍSTICAS POPULACIONAIS
- CONTRIBUIÇÕES RECEBIDAS
- BENEFÍCIOS PAGOS
- PARECER ATUARIAL**
- PREVPLAN
- PREV-MAIS
- GESTÃO DE INVESTIMENTOS**
- CENÁRIO ECON. I INTERNACIONAL
- CENÁRIO ECONÔMICO I BRASIL
- EVOLUÇÃO DOS PLANOS
- POLÍTICAS DE INVESTIMENTOS
- LIMITES APROVADOS
- TABELA DE ALOCAÇÃO
- CUSTOS DE INVESTIMENTOS
- GESTÃO DE RISCOS
- GESTÃO ADMINISTRATIVA**
- INDICADORES DE GESTÃO
- DEMONSTRAÇÕES CONTÁBEIS**
- CONSELHO FISCAL
- CONSELHO DELIBERATIVO
- CONTÁBEIS 2025
- RELATÓRIO AUDITOR
- CONTATOS**

Quanto à carteira PREVPLAN dividida por índice, terminou o ano de 2025 da seguinte forma:

### ALOCAÇÃO POR ÍNDICE

ÍNDICE	%
SELIC / CDI	48,50%
IPCA	47,28%
IHFA	1,79%
IBOVESPA	1,34%
MSCI WORLD	1,09%
<b>TOTAL</b>	<b>100%</b>

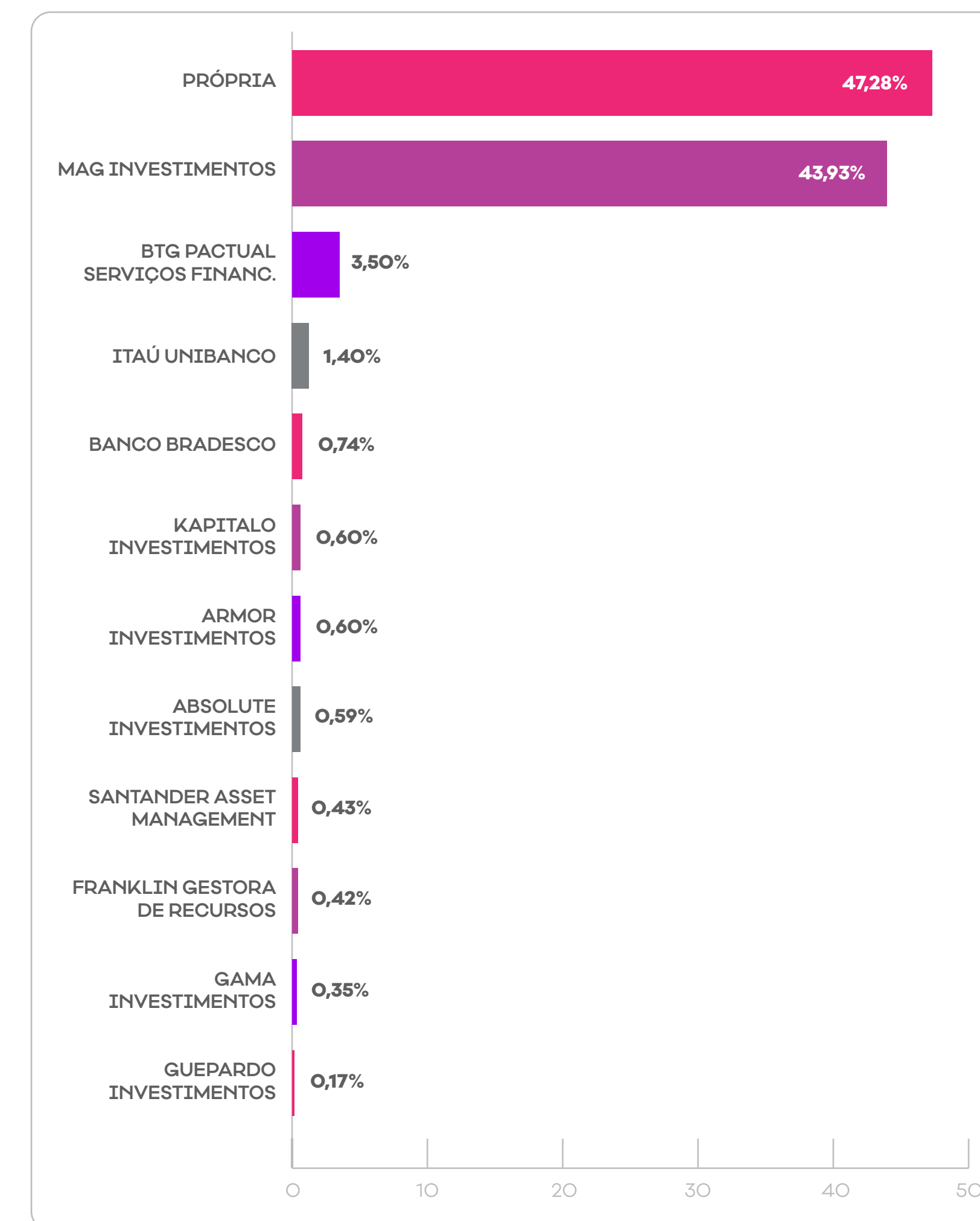
Data Base: 31/12/2025

Em 2025 com uma carteira diversificada, o plano possui patrimônio dividido conforme quadro a seguir:

### ALOCAÇÃO POR GESTOR

GESTÃO	PATRIMÔNIO
PRÓPRIA	R\$ 164.247.802,30
MAG INVESTIMENTOS	R\$ 152.610.118,30
BTG PACTUAL SERVIÇOS FINANCEIROS	R\$ 12.142.512,97
ITAÚ UNIBANCO	R\$ 4.860.993,95
BANCO BRADESCO	R\$ 2.569.017,42
KAPITALO INVESTIMENTOS	R\$ 2.091.158,70
ARMOR INVESTIMENTOS	R\$ 2.081.420,02
ABSOLUTE INVESTIMENTOS	R\$ 2.044.916,19
SANTANDER ASSET MANAGEMENT	R\$ 1.496.558,34
FRANKLIN GESTORA DE RECURSOS	R\$ 1.446.423,18
GAMA INVESTIMENTOS	R\$ 1.213.309,09
GUEPARDO INVESTIMENTOS	R\$ 585.752,28
<b>TOTAL</b>	<b>R\$ 347.389.982,75</b>

A seguir, demonstramos os **gestores por percentual de alocação** em relação a carteira de investimentos do plano:



Data Base: 31/12/2025

## CARTEIRA DE INVESTIMENTOS

## RENTABILIDADE 2025

<b>RENDA FIXA</b>	<b>13,06%</b>
CARTEIRA ADMINISTRADA - TÍTULOS PÚBLICOS (NTN-B)	11,74%
PREVCOM-MG FI RF REFERENCIADO	14,57%
ITAÚ INSTITUCIONAIS LEGEND FIC RENDA FIXA LP	13,31%
BTG PACTUAL CRÉDITO CORPORATIVO I FIC RENDA FIXA CRÉDITO PRIVADO	14,72%
<b>RENDA VARIÁVEL</b>	<b>34,05%</b>
FRANKLIN VALOR E LIQUIDEZ FVL FIC AÇÕES	43,33%
ITAÚ DUNAMIS FIC AÇÕES	29,82%
SANTANDER DIVIDENDOS FIC AÇÕES	32,49%
GUEPARDO INSTITUCIONAL FIC AÇÕES	25,81%
<b>ESTRUTURADO*</b>	<b>19,97%</b>
ABSOLUTE VERTEX II RESP. LIMITADA FIF CIC MULTIMERCADO	2,25%
ARMOR AXE FIF CIC MULTIMERCADO	4,07%
KAPITALO K10 FIF CIC MULTIMERCADO SUBCLASSE GERAL	4,56%
<b>EXTERIOR**</b>	<b>-11,33%</b>
ACADIAN GLOBAL MANAGED VOLATILITY EQUITY USD IE RESP. LIMITADA FIF AÇÕES	1,11%
BRDESCO GLOBAL INSTITUCIONAL RESP. LIMITADA FIF CIC AÇÕES	7,04%

\* No segmento de multimercado tivemos o fundo BTG Pactual S&P 500 que foi desinvestido em 30/10/2025 e até essa data apresentou resultado de 15,83%.

\*\* No segmento de investimento no exterior tivemos o fundo Safra Consumo Americano que foi desinvestido em 10/09/2025 e até essa data apresentou resultado de -15,49%.

No ano de 2025, os nossos ativos da Carteira PREVPLAN apresentaram evolução conforme demonstrado a seguir. Vale salientar que o posicionamento da Fundação no mercado é conservador.

APRESENTAÇÃO

PROPÓSITO, VISÃO E VALORES

PATROCINADORES

MENSAGEM DA DIRETORIA

ORGANOGRAMA

DIRETORIA, CONSELHOS E COMITÊS

PANORAMA GERAL

ACONTECIMENTOS DO ANO

CERTIFICAÇÕES 2025

GOVERNANÇA

GESTÃO PREVIDENCIÁRIA

ADESÕES AOS PLANOS EM 2025

SITUAÇÃO PREVIDENCIÁRIA

ESTATÍSTICAS POPULACIONAIS

CONTRIBUIÇÕES RECEBIDAS

BENEFÍCIOS PAGOS

PARECER ATUARIAL

PREVPLAN

PREV-MAIS

GESTÃO DE INVESTIMENTOS

CENÁRIO ECON. I INTERNACIONAL

CENÁRIO ECONÔMICO I BRASIL

EVOLUÇÃO DOS PLANOS

POLÍTICAS DE INVESTIMENTOS

LIMITES APROVADOS

TABELA DE ALOCAÇÃO

CUSTOS DE INVESTIMENTOS

GESTÃO DE RISCOS

GESTÃO ADMINISTRATIVA

INDICADORES DE GESTÃO

DEMONSTRAÇÕES CONTÁBEIS

CONSELHO FISCAL

CONSELHO DELIBERATIVO

CONTÁBEIS 2025

RELATÓRIO AUDITOR

CONTATOS

APRESENTAÇÃO

PROPÓSITO, VISÃO E VALORES

PATROCINADORES

MENSAGEM DA DIRETORIA

ORGANOGRAMA

DIRETORIA, CONSELHOS E COMITÊS

PANORAMA GERAL

ACONTECIMENTOS DO ANO

CERTIFICAÇÕES 2025

GOVERNANÇA

GESTÃO PREVIDENCIÁRIA

ADESÕES AOS PLANOS EM 2025

SITUAÇÃO PREVIDENCIÁRIA

ESTATÍSTICAS POPULACIONAIS

CONTRIBUIÇÕES RECEBIDAS

BENEFÍCIOS PAGOS

PARECER ATUARIAL

PREVPLAN

PREV-MAIS

GESTÃO DE INVESTIMENTOS

CENÁRIO ECON. I INTERNACIONAL

CENÁRIO ECONÔMICO I BRASIL

EVOLUÇÃO DOS PLANOS

POLÍTICAS DE INVESTIMENTOS

LIMITES APROVADOS

TABELA DE ALOCAÇÃO

CUSTOS DE INVESTIMENTOS

GESTÃO DE RISCOS

GESTÃO ADMINISTRATIVA

INDICADORES DE GESTÃO

DEMONSTRAÇÕES CONTÁBEIS

CONSELHO FISCAL

CONSELHO DELIBERATIVO

CONTÁBEIS 2025

RELATÓRIO AUDITOR

CONTATOS

**A gestão da carteira contempla alocações em títulos públicos federais, além de fundos de gestão ativa e passiva, garantindo flexibilidade nos posicionamentos de curto, médio e longo prazo.** Em 2025, em conformidade com a Resolução CNPC nº 61, o plano adquiriu títulos públicos federais de longo prazo para marcação na curva. Essa decisão foi respaldada por estudo que demonstrou a capacidade financeira do plano de manter os papéis até o vencimento. Ademais, a aquisição desses títulos contribui para a imunização do passivo, protegendo o patrimônio dos participantes, uma vez que estão indexados à inflação.

A Fundação utiliza o balanceamento de carteira como ferramenta de gestão, ajustando gradualmente as alocações de acordo com as condições de mercado e diretrizes institucionais, evitando exposição excessiva a riscos inadequados.

## CARTEIRA DE INVESTIMENTOS

GESTÃO	NOME DO FUNDO	CNPJ	PATRIMÔNIO	% EM RELAÇÃO AO PATRIMÔNIO	TAXA DE ADMINISTRAÇÃO
PRÓPRIA	Carteira Administrada	TPF-NTN-B	R\$ 164.247.802,30	47,28%	0,00%
MAG INVESTIMENTOS	PREVCOM-MG FI RF Referenciado	55.536.644/0001-90	R\$ 152.610.115,30	43,93%	0,12%
ITAÚ UNIBANCO	Itaú Institucionais Legend FIC Renda Fixa	29.241.799/0001-90	R\$ 3.748.698,60	1,08%	0,04%
BTG PACTUAL SERVIÇOS FINANCEIROS	BTG Pactual Crédito Corporativo I FIC Renda Fixa Crédito Aprovado	14.171.644/0001-57	R\$ 12.142.512,97	3,50%	0,50%
FRANKLIN GESTORA DE RECURSOS	Franklin Valor e Liquidez FVL FIC Ações	02.895.694/0001-06	R\$ 1.446.423,18	0,42%	2,00%
ITAÚ UNIBANCO	Itaú Dunamis FIC Ações	24.571.992/0001-75	R\$ 1.112.295,36	0,32%	0,05%
SANTANDER ASSET MANAGEMENT	Santander Dividendos FIC Ações	13.455.174/0001-90	R\$ 1.496.558,34	0,43%	1,10%
GUEPARDO INVESTIMENTOS	Guepardo Institucional FIC Ações	08.830.947/0001-31	R\$ 585.752,28	0,17%	1,90%
ABSOLUTE INVESTIMENTOS	Absolute Vertex II Resp. Limitada FIF CIC Multimercado	23.565.803/0001-99	R\$ 2.044.916,19	0,59%	1,90%
ARMOR INVESTIMENTOS	Armor Axe FIF CIC Multimercado	34.172.497/0001-47	R\$ 2.081.420,02	0,60%	2,00%
KAPITALO INVESTIMENTOS	Kapitalo K10 FIF CIC Multimercado Subclasse Geral	29.726.133/0001-21	R\$ 2.091.158,70	0,60%	2,00%
GAMA INVESTIMENTOS	Acadian Global Managed Volatility Equity USD IE Resp. Limitada FIF Ações	23.966.345/0001-08	R\$ 1.213.309,09	0,35%	0,20%
BANCO BRADESCO	Bradesco Global Institucional Resp. Limitada FIF CIC Ações	31.031.288/0001-95	R\$ 2.569.017,42	0,74%	0,07%
<b>PLANO PREVPLAN</b>			<b>R\$ 347.389.982,75</b>	<b>100,00%</b>	<b>-</b>

- APRESENTAÇÃO
- PROPÓSITO, VISÃO E VALORES
- PATROCINADORES
- MENSAGEM DA DIRETORIA
- ORGANOGRAMA
- DIRETORIA, CONSELHOS E COMITÊS
- PANORAMA GERAL
- ACONTECIMENTOS DO ANO
- CERTIFICAÇÕES 2025
- GOVERNANÇA
- GESTÃO PREVIDENCIÁRIA
- ADESÕES AOS PLANOS EM 2025
- SITUAÇÃO PREVIDENCIÁRIA
- ESTATÍSTICAS POPULACIONAIS
- CONTRIBUIÇÕES RECEBIDAS
- BENEFÍCIOS PAGOS
- PARECER ATUARIAL
- PREVPLAN
- PREV-MAIS
- GESTÃO DE INVESTIMENTOS
- CENÁRIO ECON. I INTERNACIONAL
- CENÁRIO ECONÔMICO I BRASIL
- EVOLUÇÃO DOS PLANOS
- POLÍTICAS DE INVESTIMENTOS
- LIMITES APROVADOS
- TABELA DE ALOCAÇÃO
- CUSTOS DE INVESTIMENTOS
- GESTÃO DE RISCOS
- GESTÃO ADMINISTRATIVA
- INDICADORES DE GESTÃO
- DEMONSTRAÇÕES CONTÁBEIS
- CONSELHO FISCAL
- CONSELHO DELIBERATIVO
- CONTÁBEIS 2025
- RELATÓRIO AUDITOR
- CONTATOS

# Evolução dos Planos

## PLANO PREV-MAIS

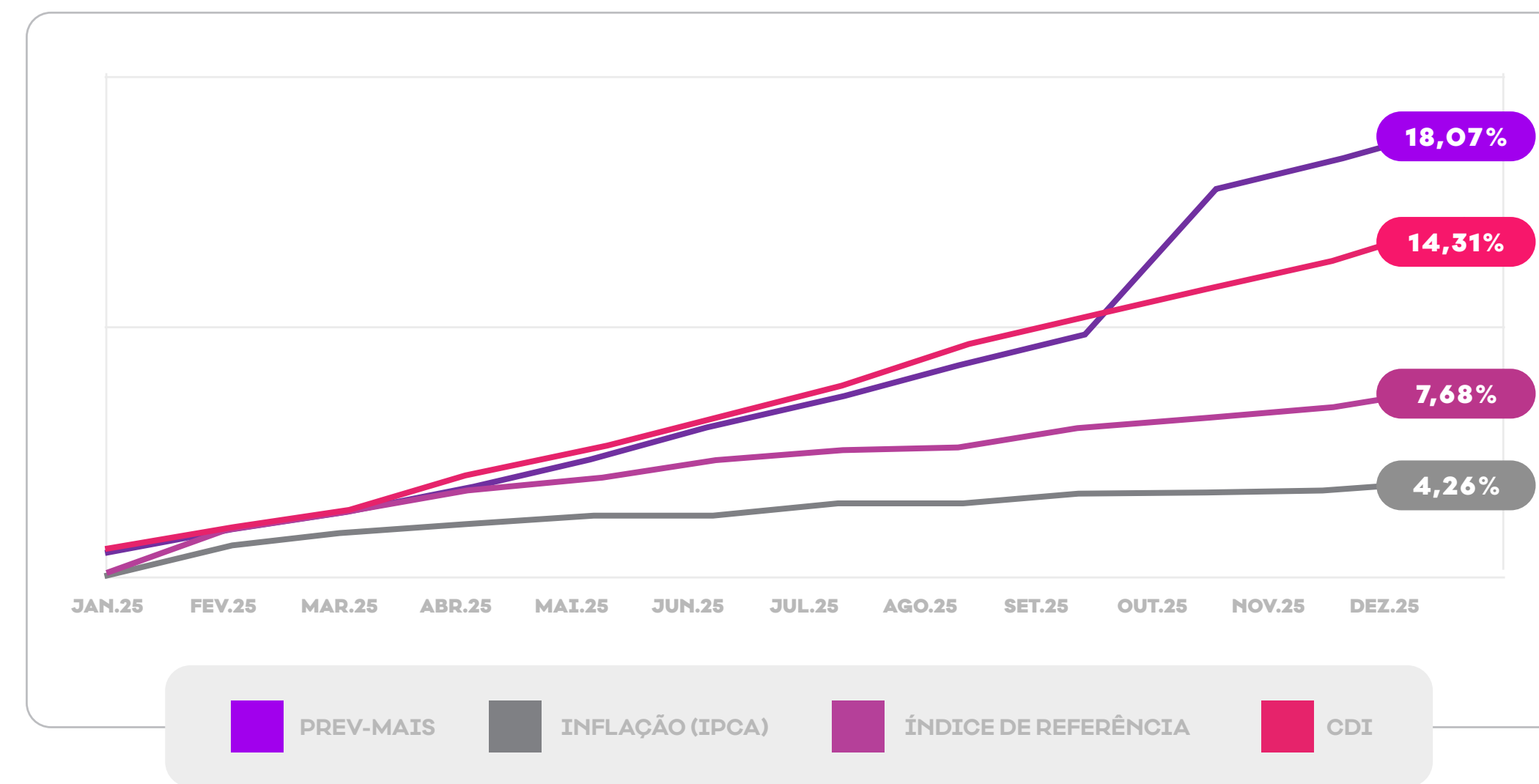
O patrimônio do Plano PREV-MAIS, integralmente investido em fundos de renda fixa, encerrou o ano de 2025 **com o montante de R\$ 8.434,50 (oito mil, quatrocentos e trinta e quatro reais e cinquenta centavos)**, conforme demonstrado no gráfico abaixo.



100% | Renda Fixa

**A rentabilidade do plano é calculada pela Taxa Interna de Retorno (TIR)**, metodologia amplamente utilizada no mercado financeiro e em outras EFPC. A adoção desse critério visa aprimorar a apuração dos resultados, garantindo maior rigor técnico e reconhecimento institucional.

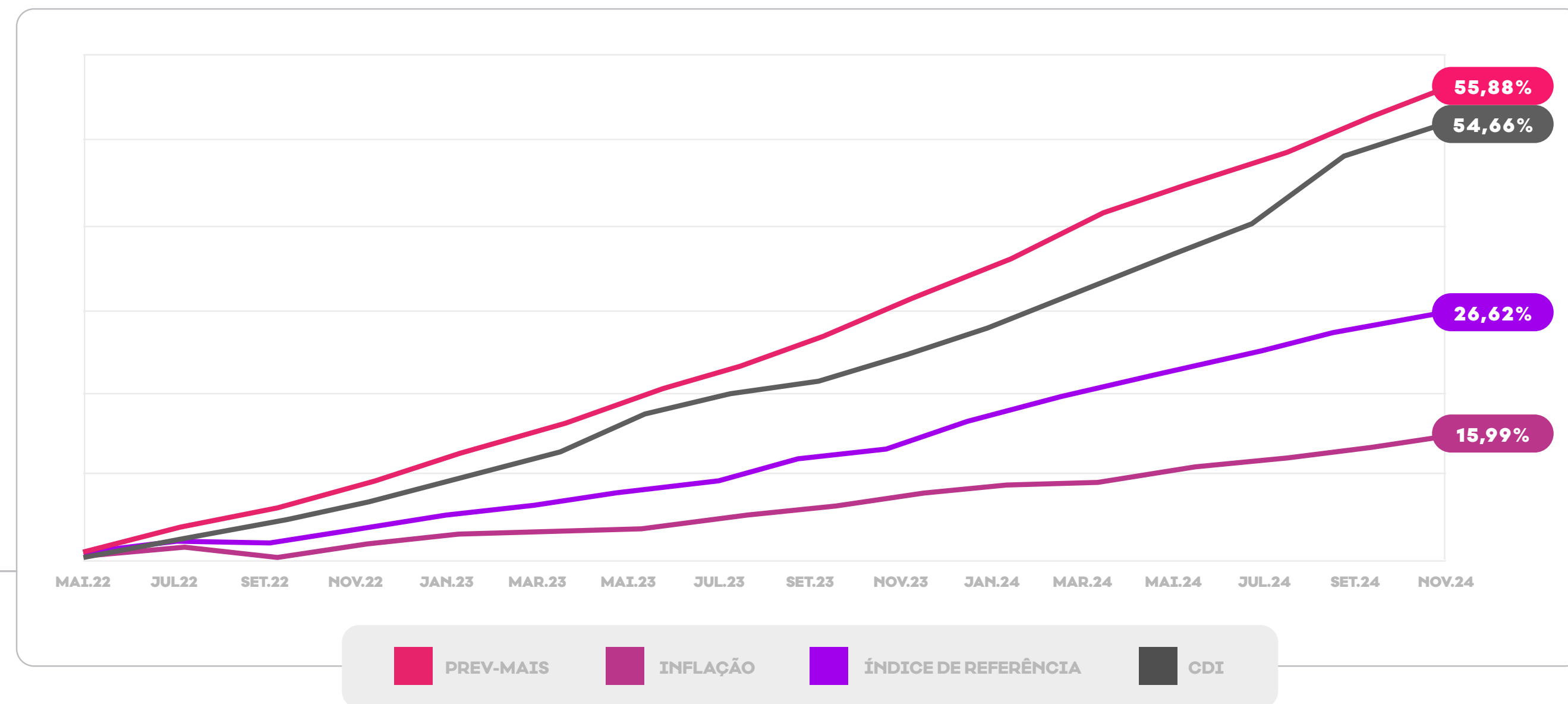
Na avaliação do desempenho de 2025, o índice de referência (IPCA + 3,28% a.a) registrou alta de 7,68%, o CDI alta de 14,31%, a inflação representada pelo índice IPCA alta de 4,26%, e o Plano PREV-MAIS terminou o ano com alta de 18,07%. Abaixo, apresentamos a rentabilidade, comparada a outros índices de referência e de mercado:



Data Base: 31/12/2025

- APRESENTAÇÃO
- PROPÓSITO, VISÃO E VALORES
- PATROCINADORES
- MENSAGEM DA DIRETORIA**
- ORGANOGRAMA
- DIRETORIA, CONSELHOS E COMITÊS
- PANORAMA GERAL**
- ACONTECIMENTOS DO ANO
- CERTIFICAÇÕES 2025
- GOVERNANÇA
- GESTÃO PREVIDENCIÁRIA**
- ADESÕES AOS PLANOS EM 2025
- SITUAÇÃO PREVIDENCIÁRIA
- ESTATÍSTICAS POPULACIONAIS
- CONTRIBUIÇÕES RECEBIDAS
- BENEFÍCIOS PAGOS
- PARECER ATUARIAL**
- PREVPLAN
- PREV-MAIS
- GESTÃO DE INVESTIMENTOS**
- CENÁRIO ECON. I INTERNACIONAL
- CENÁRIO ECONÔMICO I BRASIL
- EVOLUÇÃO DOS PLANOS
- POLÍTICAS DE INVESTIMENTOS
- LIMITES APROVADOS
- TABELA DE ALOCAÇÃO
- CUSTOS DE INVESTIMENTOS
- GESTÃO DE RISCOS
- GESTÃO ADMINISTRATIVA**
- INDICADORES DE GESTÃO
- DEMONSTRAÇÕES CONTÁBEIS**
- CONSELHO FISCAL
- CONSELHO DELIBERATIVO
- CONTÁBEIS 2025
- RELATÓRIO AUDITOR
- CONTATOS**

O Plano PREV-MAIS, que teve início no mês de maio de 2022, **atingiu rentabilidade líquida acumulada de 54,66% em dezembro de 2025**, o que corresponde a um crescimento consistente, em meio a tantos desafios enfrentados no cenário macroeconômico. A inflação representada pelo índice IPCA totalizou 15,99%, o CDI 55,88%, e o índice de referência totalizou 29,62%, conforme destacado ao lado:



**Esses resultados evidenciam a aderência da política de investimentos da PREVCOM-MG, que busca equilibrar ativos e passivos, priorizando segurança, liquidez e transparência.**

A Fundação realiza avaliações periódicas dos fundos e ativos, assegurando que o desempenho esteja alinhado às metas estabelecidas. **Em 2025, a carteira do PREV-MAIS esteve alocada da seguinte forma:**

Quanto à carteira PREV-MAIS dividida por índice, terminou o ano de 2025 da seguinte forma:

CARTEIRA DE INVESTIMENTOS			
FUNDO DE INVESTIMENTO	CNPJ	PATRIMÔNIO	%
Itaú Soberano FIC Renda Fixa Simples	06.175.696/0001-73	R\$ 8.434,65	100%
<b>TOTAL</b>		<b>R\$ 8.434,65</b>	<b>100%</b>

ALOCAÇÃO POR ÍNDICE	
ÍNDICE	% EM RELAÇÃO AO PATRIMÔNIO
SELIC / CDI	100%
<b>TOTAL</b>	<b>100%</b>

Data Base: 31/12/2025

- APRESENTAÇÃO
- PROPÓSITO, VISÃO E VALORES
- PATROCINADORES
- MENSAGEM DA DIRETORIA
- ORGANOGRAMA
- DIRETORIA, CONSELHOS E COMITÊS
- PANORAMA GERAL
- ACONTECIMENTOS DO ANO
- CERTIFICAÇÕES 2025
- GOVERNANÇA
- GESTÃO PREVIDENCIÁRIA
- ADESÕES AOS PLANOS EM 2025
- SITUAÇÃO PREVIDENCIÁRIA
- ESTATÍSTICAS POPULACIONAIS
- CONTRIBUIÇÕES RECEBIDAS
- BENEFÍCIOS PAGOS
- PARECER ATUARIAL
- PREVPLAN
- PREV-MAIS
- GESTÃO DE INVESTIMENTOS
- CENÁRIO ECON. I INTERNACIONAL
- CENÁRIO ECONÔMICO I BRASIL
- EVOLUÇÃO DOS PLANOS
- POLÍTICAS DE INVESTIMENTOS
- LIMITES APROVADOS
- TABELA DE ALOCAÇÃO
- CUSTOS DE INVESTIMENTOS
- GESTÃO DE RISCOS
- GESTÃO ADMINISTRATIVA
- INDICADORES DE GESTÃO
- DEMONSTRAÇÕES CONTÁBEIS
- CONSELHO FISCAL
- CONSELHO DELIBERATIVO
- CONTÁBEIS 2025
- RELATÓRIO AUDITOR
- CONTATOS

O patrimônio do plano estava concentrado em um único fundo de investimento, gerido pelo Itaú Unibanco, no valor de R\$ 8.434,65. Durante o ano, houve dois fundos ativos, mas o encerramento ocorreu com apenas um, reforçando o perfil conservador da Fundação.



No ano de 2025, o PREV-MAIS chegou a ter dois fundos de investimentos, mas terminou o ano com somente um fundo, conforme citado no parágrafo anterior. **No entanto, no quadro ao lado apresentamos a rentabilidade dos fundos.** Vale salientar que o posicionamento da Fundação no mercado é conservador.

## CARTEIRA DE INVESTIMENTOS

### RENTABILIDADE 2025\*

#### RENDA FIXA

14,06%

Itaú Soberano FIC Renda Fixa Simples

14,22%

\* O PGA tinha alocação no fundo Itaú Institucional Global Dinâmico até outubro de 2025 e obteve até esse período rentabilidade de 11,35%.

**As alocações foram definidas considerando as características do plano de contribuição definida, o cenário macroeconômico e as expectativas de mercado financeiro na condução da Política de Investimento elaborada.**

A Fundação adota como ferramenta de gestão o **balanceamento de carteira**, que busca atingir gradualmente os objetivos de alocação de forma diversificada, sempre em consonância com as condições de mercado e as diretrizes institucionais. Essa prática evita exposição excessiva a riscos não compatíveis com o perfil do plano.

## CARTEIRA DE INVESTIMENTOS

NOME DO FUNDO	CNPJ	PATRIMÔNIO	% EM RELAÇÃO AO PATRIMÔNIO	TAXA DE ADMINISTRAÇÃO
ITAÚ SOBERANO FIC RENDA FIXA SIMPLES	06.175.696/0001-73	R\$ 8.434,65	100%	0,15%
<b>PLANO PREV-MAIS</b>		<b>R\$ 8.434.65</b>	<b>100,00%</b>	<b>-</b>

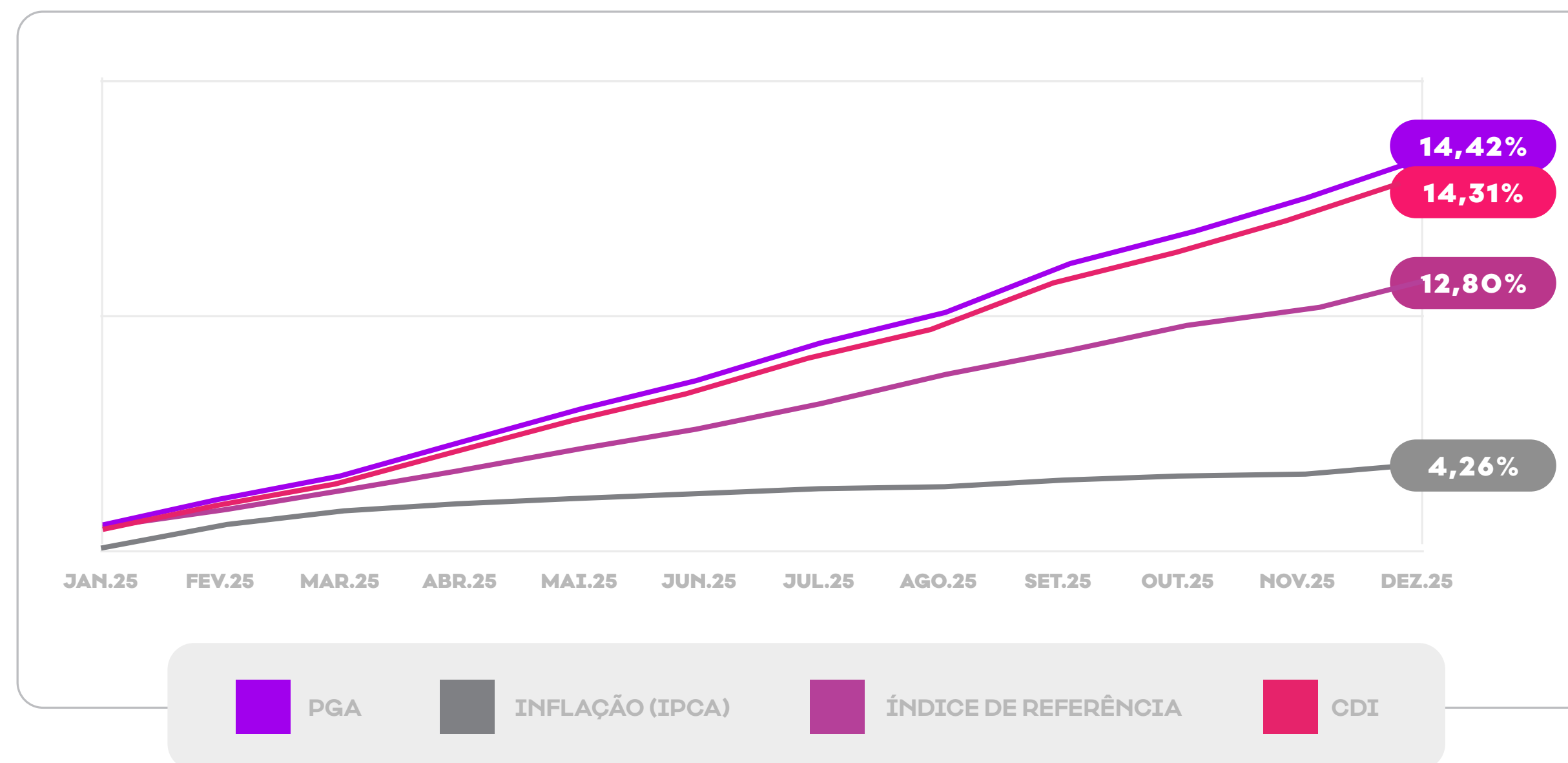
- APRESENTAÇÃO
- PROPÓSITO, VISÃO E VALORES
- PATROCINADORES
- MENSAGEM DA DIRETORIA
- ORGANOGRAMA
- DIRETORIA, CONSELHOS E COMITÊS
- PANORAMA GERAL
- ACONTECIMENTOS DO ANO
- CERTIFICAÇÕES 2025
- GOVERNANÇA
- GESTÃO PREVIDENCIÁRIA
- ADESÕES AOS PLANOS EM 2025
- SITUAÇÃO PREVIDENCIÁRIA
- ESTATÍSTICAS POPULACIONAIS
- CONTRIBUIÇÕES RECEBIDAS
- BENEFÍCIOS PAGOS
- PARECER ATUARIAL
- PREVPLAN
- PREV-MAIS
- GESTÃO DE INVESTIMENTOS
- CENÁRIO ECON. I INTERNACIONAL
- CENÁRIO ECONÔMICO I BRASIL
- EVOLUÇÃO DOS PLANOS
- POLÍTICAS DE INVESTIMENTOS
- LIMITES APROVADOS
- TABELA DE ALOCAÇÃO
- CUSTOS DE INVESTIMENTOS
- GESTÃO DE RISCOS
- GESTÃO ADMINISTRATIVA
- INDICADORES DE GESTÃO
- DEMONSTRAÇÕES CONTÁBEIS
- CONSELHO FISCAL
- CONSELHO DELIBERATIVO
- CONTÁBEIS 2025
- RELATÓRIO AUDITOR
- CONTATOS

# Evolução dos Planos

## PLANO PGA

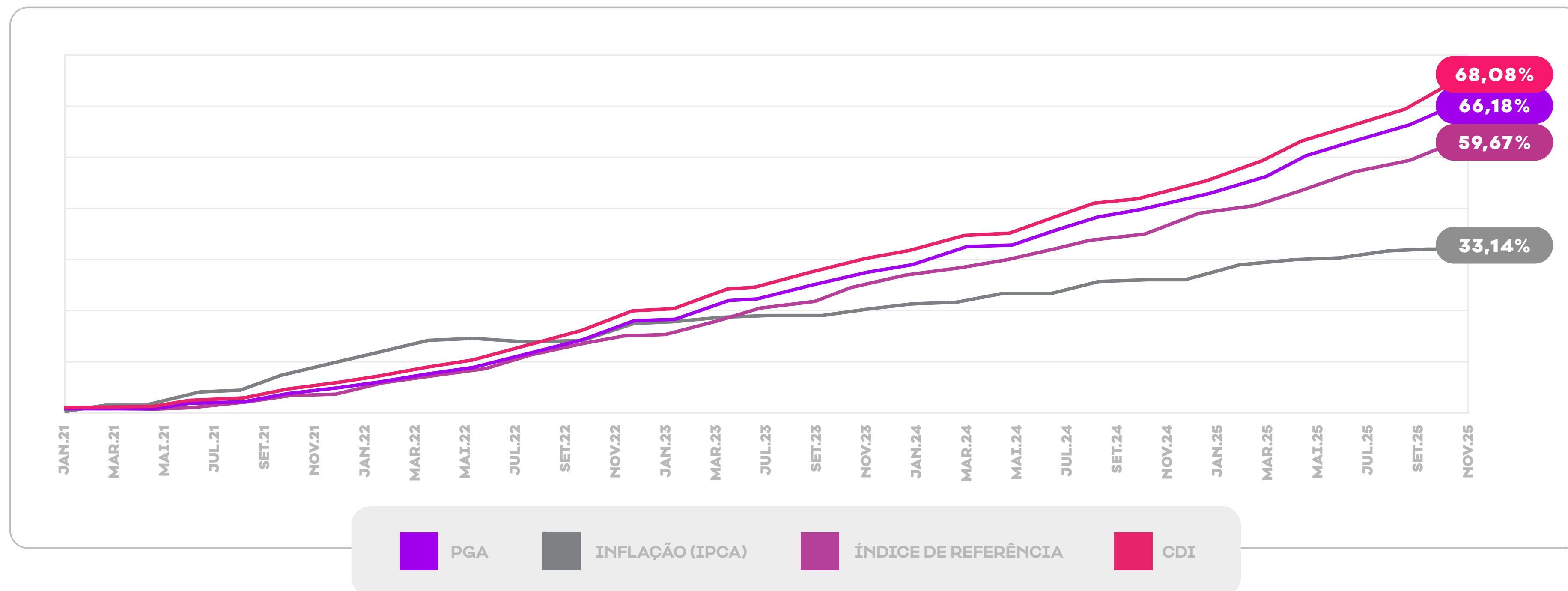
O Plano PGA encerrou o exercício de 2025 com rentabilidade de 14,42%, superando o índice de referência, conforme demonstrado na tabela abaixo. **O patrimônio do plano atingiu, em dezembro de 2025, o montante de R\$ 30.604.046,19 (trinta milhões, seiscentos e quatro mil, quarenta e seis reais e dezenove centavos).**

No período, os principais indicadores apresentaram os seguintes resultados, índice de referência totalizou 12,80%, a inflação 4,26% e o CDI 14,31%.



- APRESENTAÇÃO
- PROPÓSITO, VISÃO E VALORES
- PATROCINADORES
- MENSAGEM DA DIRETORIA
- ORGANOGRAMA
- DIRETORIA, CONSELHOS E COMITÊS
- PANORAMA GERAL
- ACONTECIMENTOS DO ANO
- CERTIFICAÇÕES 2025
- GOVERNANÇA
- GESTÃO PREVIDENCIÁRIA
- ADESÕES AOS PLANOS EM 2025
- SITUAÇÃO PREVIDENCIÁRIA
- ESTATÍSTICAS POPULACIONAIS
- CONTRIBUIÇÕES RECEBIDAS
- BENEFÍCIOS PAGOS
- PARECER ATUARIAL
- PREVPLAN
- PREV-MAIS
- GESTÃO DE INVESTIMENTOS
- CENÁRIO ECON. I INTERNACIONAL
- CENÁRIO ECONÔMICO I BRASIL
- EVOLUÇÃO DOS PLANOS
- POLÍTICAS DE INVESTIMENTOS
- LIMITES APROVADOS
- TABELA DE ALOCAÇÃO
- CUSTOS DE INVESTIMENTOS
- GESTÃO DE RISCOS
- GESTÃO ADMINISTRATIVA
- INDICADORES DE GESTÃO
- DEMONSTRAÇÕES CONTÁBEIS
- CONSELHO FISCAL
- CONSELHO DELIBERATIVO
- CONTÁBEIS 2025
- RELATÓRIO AUDITOR
- CONTATOS

**A evolução da rentabilidade de 2021 até 2025 foi de 66,18%, demonstrando crescimento expressivo. Para comparação, no mesmo período a inflação, representada pelo IPCA subiu 33,14%, enquanto o CDI 68,08% e o índice de referência do PGA subiu 59,67%.**



De acordo com o regulamento e a política de investimentos do PGA, os recursos são aplicados em fundos de renda fixa com liquidez, sendo transferidos para a conta corrente apenas para o pagamento das obrigações da entidade. Essa rotina assegura a preservação do capital e a geração de rentabilidade sustentável.

- APRESENTAÇÃO
- PROPÓSITO, VISÃO E VALORES
- PATROCINADORES
- MENSAGEM DA DIRETORIA**
- ORGANOGRAMA
- DIRETORIA, CONSELHOS E COMITÊS
- PANORAMA GERAL**
- ACONTECIMENTOS DO ANO
- CERTIFICAÇÕES 2025
- GOVERNANÇA
- GESTÃO PREVIDENCIÁRIA**
- ADESÕES AOS PLANOS EM 2025
- SITUAÇÃO PREVIDENCIÁRIA
- ESTATÍSTICAS POPULACIONAIS
- CONTRIBUIÇÕES RECEBIDAS
- BENEFÍCIOS PAGOS
- PARECER ATUARIAL**
- PREVPLAN
- PREV-MAIS
- GESTÃO DE INVESTIMENTOS**
- CENÁRIO ECON. I INTERNACIONAL
- CENÁRIO ECONÔMICO I BRASIL
- EVOLUÇÃO DOS PLANOS**
- POLÍTICAS DE INVESTIMENTOS
- LIMITES APROVADOS
- TABELA DE ALOCAÇÃO
- CUSTOS DE INVESTIMENTOS
- GESTÃO DE RISCOS
- GESTÃO ADMINISTRATIVA**
- INDICADORES DE GESTÃO
- DEMONSTRAÇÕES CONTÁBEIS**
- CONSELHO FISCAL
- CONSELHO DELIBERATIVO
- CONTÁBEIS 2025
- RELATÓRIO AUDITOR
- CONTATOS**

**Atualmente, os recursos estão alocados nos fundos listados abaixo**, em conformidade com a Política de Investimentos 2025, aprovada pelo Conselho Deliberativo.

### CARTEIRA DE INVESTIMENTOS

FUNDOS DE RENDA FIXA	GNPJ	PATRIMÔNIO	%	RENTABILIDADE 2025
BB Perfil Resp. Limitada FIF CIC RF Referenciado CI Previdenciário LP	13.077.418/0001-49	R\$ 6.402.671,19	20,92%	14,48%
Bradesco Premium Resp. Limitada FIF RF Referenciado DI	03.399.411/0001-90	R\$ 6.406.634,80	20,93%	14,46%
Safra Capital Market Premium Resp. Limitada FIF CIC RF Referenciado DI Crédito Privado	17.254.044/0001-40	R\$ 6.554.199,13	21,42%	14,48%
Santander Institucional Premium Resp. Limitada FIF CIC RF Referenciado DI	02.224.354/0001-45	R\$ 6.416.303,85	20,97%	14,43%
Itaú Soberano Resp. Limitada FIF CIC RF Simples	06.175.696/0001-73	R\$ 4.824.237,22	15,76%	14,21%
<b>TOTAL</b>		<b>R\$ 30.604.046,19</b>	<b>100%</b>	<b>14,42%</b>

Em atendimento à Resolução vigente, os registros das operações administrativas são realizados de forma segregada, garantindo que o patrimônio do PGA seja independente e separado do plano de benefícios previdenciais.

**A PREVCOM-MG mantém seu portfólio de investimentos alinhado às diretrizes institucionais, priorizando segurança, liquidez e transparência na gestão dos recursos.**

APRESENTAÇÃO

PROPÓSITO, VISÃO E VALORES

PATROCINADORES

MENSAGEM DA DIRETORIA

ORGANOGRAMA

DIRETORIA, CONSELHOS E COMITÊS

PANORAMA GERAL

ACONTECIMENTOS DO ANO

CERTIFICAÇÕES 2025

GOVERNANÇA

GESTÃO PREVIDENCIÁRIA

ADESÕES AOS PLANOS EM 2025

SITUAÇÃO PREVIDENCIÁRIA

ESTATÍSTICAS POPULACIONAIS

CONTRIBUIÇÕES RECEBIDAS

BENEFÍCIOS PAGOS

PARECER ATUARIAL

PREVPLAN

PREV-MAIS

GESTÃO DE INVESTIMENTOS

CENÁRIO ECON. | INTERNACIONAL

CENÁRIO ECONÔMICO | BRASIL

EVOLUÇÃO DOS PLANOS

POLÍTICAS DE INVESTIMENTOS

LIMITES APROVADOS

TABELA DE ALOCAÇÃO

CUSTOS DE INVESTIMENTOS

GESTÃO DE RISCOS

GESTÃO ADMINISTRATIVA

INDICADORES DE GESTÃO

DEMONSTRAÇÕES CONTÁBEIS

CONSELHO FISCAL

CONSELHO DELIBERATIVO

CONTÁBEIS 2025

RELATÓRIO AUDITOR

CONTATOS

# Políticas de Investimentos

**As Políticas de Investimentos para os planos administrados pela PREVCOM-MG regem-se pelas diretrizes da Resolução do Conselho Monetário Nacional (CMN) nº 4.994, de 24 de março de 2022, e suas alterações, bem como pelo Estatuto e normativos internos da Fundação.** As atuais Políticas de Investimento foram propostas pela Diretoria Executiva em sua 301ª Reunião Ordinária, de 1º de novembro de 2024, e aprovadas pelo Conselho Deliberativo na 123ª reunião, de 21 de novembro de 2024, e vigorarão no período de 2025 a 2029, com revisões anuais.

Além dos princípios financeiros e prudenciais disciplinados pela legislação e normas citadas, **as Políticas de Investimentos na PREVCOM-MG trazem em comum, do ponto de vista estratégico, o direcionamento dos investimentos de cada plano administrado** considerando, dentre outros fatores, suas características de maturidade, volume, níveis de liquidez e natureza institucional.

Atualmente, a PREVCOM-MG administra 3 (três) planos, dos quais 2 (dois) são de previdência complementar e 1 (um) de gestão de recursos administrativos, com os respectivos focos estratégicos descritos na página a seguir.



APRESENTAÇÃO

PROPÓSITO, VISÃO E VALORES

PATROCINADORES

MENSAGEM DA DIRETORIA

ORGANOGRAMA

DIRETORIA, CONSELHOS E COMITÊS

PANORAMA GERAL

ACONTECIMENTOS DO ANO

CERTIFICAÇÕES 2025

GOVERNANÇA

GESTÃO PREVIDENCIÁRIA

ADESÕES AOS PLANOS EM 2025

SITUAÇÃO PREVIDENCIÁRIA

ESTATÍSTICAS POPULACIONAIS

CONTRIBUIÇÕES RECEBIDAS

BENEFÍCIOS PAGOS

PARECER ATUARIAL

PREVPLAN

PREV-MAIS

GESTÃO DE INVESTIMENTOS

CENÁRIO ECON. I INTERNACIONAL

CENÁRIO ECONÔMICO I BRASIL

EVOLUÇÃO DOS PLANOS

POLÍTICAS DE INVESTIMENTOS

LIMITES APROVADOS

TABELA DE ALOCAÇÃO

CUSTOS DE INVESTIMENTOS

GESTÃO DE RISCOS

GESTÃO ADMINISTRATIVA

INDICADORES DE GESTÃO

DEMONSTRAÇÕES CONTÁBEIS

CONSELHO FISCAL

CONSELHO DELIBERATIVO

CONTÁBEIS 2025

RELATÓRIO AUDITOR

CONTATOS

## PREV-MAIS

O PREV-MAIS é um Plano de Contribuição Definida (CD), no qual o Participante determina o valor de sua contribuição, e o benefício é estabelecido de acordo com o total de recursos acumulados na sua conta individual, juntamente com a rentabilidade. Portanto, o benefício dependerá da capacidade contributiva individual de cada Participante e da rentabilidade obtida.

**Modalidade:** Contribuição Definida (CD)

**CNPB:** 2021.0010-83

**CNPJ:** 48.307.775/0001-30

**Índice de referência:** IPCA + 3,28%. A taxa foi definida considerando a Portaria PREVIC nº 308, de 25 de abril de 2024. A *duration* utilizada para definição do intervalo foi de 10 anos (conforme estabelecido pela legislação para planos que não apresentam fluxo de caixa atuarial).

**POLÍTICA DE INVESTIMENTOS I PREV-MAIS**

## PREVPLAN

O PREVPLAN é um Plano de Contribuição Definida (CD), no qual o Participante determina o valor de sua contribuição, e o benefício é estabelecido de acordo com o total de recursos acumulados na sua conta individual, juntamente com a rentabilidade. Portanto, o benefício dependerá da capacidade contributiva individual de cada Participante e da rentabilidade obtida.

**Modalidade:** Contribuição Definida (CD)

**CNPB:** 2015.0004-29

**CNPJ:** 48.307.597/0001-48

**Índice de referência:** IPCA + 3,28%. A taxa foi definida considerando a Portaria PREVIC nº 308, de 25 de abril de 2024. A *duration* utilizada para definição do intervalo foi de 10 anos (conforme estabelecido pela legislação para planos que não apresentam fluxo de caixa atuarial).

**POLÍTICA DE INVESTIMENTOS I PREVPLAN**

## PGA

Os recursos do Plano de Gestão Administrativa (PGA) são destinados exclusivamente ao pagamento das despesas administrativas da PREVCOM-MG.

**Modalidade:** Plano de Gestão Administrativa

**Código:** 99.700.000-00

**Índice de referência:** 90% do CDI

**POLÍTICA DE INVESTIMENTOS I PGA**

- APRESENTAÇÃO
- PROPÓSITO, VISÃO E VALORES
- PATROCINADORES
- MENSAGEM DA DIRETORIA**
- ORGANOGRAMA
- DIRETORIA, CONSELHOS E COMITÊS
- PANORAMA GERAL**
- ACONTECIMENTOS DO ANO
- CERTIFICAÇÕES 2025
- GOVERNANÇA
- GESTÃO PREVIDENCIÁRIA**
- ADESÕES AOS PLANOS EM 2025
- SITUAÇÃO PREVIDENCIÁRIA
- ESTATÍSTICAS POPULACIONAIS
- CONTRIBUIÇÕES RECEBIDAS
- BENEFÍCIOS PAGOS
- PARECER ATUARIAL**
- PREVPLAN
- PREV-MAIS
- GESTÃO DE INVESTIMENTOS**
- CENÁRIO ECON. I INTERNACIONAL
- CENÁRIO ECONÔMICO I BRASIL
- EVOLUÇÃO DOS PLANOS
- POLÍTICAS DE INVESTIMENTOS
- LIMITES APROVADOS**
- TABELA DE ALOCAÇÃO
- CUSTOS DE INVESTIMENTOS
- GESTÃO DE RISCOS
- GESTÃO ADMINISTRATIVA**
- INDICADORES DE GESTÃO
- DEMONSTRAÇÕES CONTÁBEIS**
- CONSELHO FISCAL
- CONSELHO DELIBERATIVO
- CONTÁBEIS 2025
- RELATÓRIO AUDITOR
- CONTATOS**

# Limites Aprovados

## POLÍTICA DE INVESTIMENTOS

2025

SEGMENTO	LIMITES DA RESOLUÇÃO CMN Nº 4.994	PREVPLAN			BENCHMARK
		MÍN	MÁX	ALVO	
<b>Renda Fixa</b>	100%	60,00%	100,00%	95,30%	CDI
<b>Renda Variável</b>	70%	0,00%	25,00%	1,50%	Ibovespa
<b>Estruturado</b>	20%	0,00%	15,00%	2,00%	IHFA
<b>Imobiliário</b>	20%	-	-	-	-
<b>Operações com Participantes</b>	15%	-	-	-	-
<b>Exterior</b>	10%	0,00%	10,00%	1,20%	MSCI World

2026

SEGMENTO	LIMITES DA RESOLUÇÃO CMN Nº 4.994	PREVPLAN			BENCHMARK
		MÍN	MÁX	ALVO	
<b>Renda Fixa</b>	100%	55,00%	100,00%	92,95%	CDI
<b>Renda Variável</b>	70%	0,00%	15,00%	2,25%	Ibovespa
<b>Estruturado</b>	20%	0,00%	15,00%	3,00%	IHFA
<b>Imobiliário</b>	20%	0,00%	0,00%	-	IFIX
<b>Operações com Participantes</b>	15%	0,00%	5,00%	-	IPCA + 3,73% a.a.
<b>Exterior</b>	10%	0,00%	5,00%	1,80%	MSCI World



- APRESENTAÇÃO
- PROPÓSITO, VISÃO E VALORES
- PATROCINADORES
- MENSAGEM DA DIRETORIA
- ORGANOGRAMA
- DIRETORIA, CONSELHOS E COMITÊS
- PANORAMA GERAL
- ACONTECIMENTOS DO ANO
- CERTIFICAÇÕES 2025
- GOVERNANÇA
- GESTÃO PREVIDENCIÁRIA
- ADESÕES AOS PLANOS EM 2025
- SITUAÇÃO PREVIDENCIÁRIA
- ESTATÍSTICAS POPULACIONAIS
- CONTRIBUIÇÕES RECEBIDAS
- BENEFÍCIOS PAGOS
- PARECER ATUARIAL
- PREVPLAN
- PREV-MAIS
- GESTÃO DE INVESTIMENTOS
- CENÁRIO ECON. I INTERNACIONAL
- CENÁRIO ECONÔMICO I BRASIL
- EVOLUÇÃO DOS PLANOS
- POLÍTICAS DE INVESTIMENTOS
- LIMITES APROVADOS
- TABELA DE ALOCAÇÃO
- CUSTOS DE INVESTIMENTOS
- GESTÃO DE RISCOS
- GESTÃO ADMINISTRATIVA
- INDICADORES DE GESTÃO
- DEMONSTRAÇÕES CONTÁBEIS
- CONSELHO FISCAL
- CONSELHO DELIBERATIVO
- CONTÁBEIS 2025
- RELATÓRIO AUDITOR
- CONTATOS

2025

SEGMENTO	LIMITES DA RESOLUÇÃO CMN Nº 4.994	PREV-MAIS			BENCHMARK
		MÍN	MÁX	ALVO	
Renda Fixa	100%	60,00%	100,00%	100,00%	CDI
Renda Variável	70%	0,00%	25,00%	-	Ibovespa
Estruturado	20%	0,00%	15,00%	-	IHFA
Imobiliário	20%	-	-	-	-
Operações com Participantes	15%	-	-	-	-
Exterior	10%	0,00%	10,00%	-	MSCI World

2026

SEGMENTO	LIMITES DA RESOLUÇÃO CMN Nº 4.994	PREV-MAIS			BENCHMARK
		MÍN	MÁX	ALVO	
Renda Fixa	100%	98,00%	100,00%	100,00%	CDI
Renda Variável	70%	0,00%	0,00%	-	Ibovespa
Estruturado	20%	0,00%	0,00%	-	IHFA
Imobiliário	20%	0,00%	2,00%	-	IFIX
Operações com Participantes	15%	0,00%	0,00%	-	IPCA + 3,73% a.a.
Exterior	10%	0,00%	0,00%	-	MSCI World

2025

SEGMENTO	LIMITES DA RESOLUÇÃO CMN Nº 4.994	PGA			BENCHMARK
		MÍN	MÁX	ALVO	
Renda Fixa	100%	100,00%	100,00%	100,00%	CDI
Renda Variável	70%	-	-	-	-
Estruturado	20%	-	-	-	-
Imobiliário	20%	-	-	-	-
Operações com Participantes	15%	-	-	-	-
Exterior	10%	-	-	-	-

2026

SEGMENTO	LIMITES DA RESOLUÇÃO CMN Nº 4.994	PGA			BENCHMARK
		MÍN	MÁX	ALVO	
Renda Fixa	100%	98,00%	100,00%	100,00%	CDI
Renda Variável	70%	0,00%	0,00%	-	-
Estruturado	20%	0,00%	0,00%	-	-
Imobiliário	20%	0,00%	2,00%	-	-
Operações com Participantes	15%	0,00%	0,00%	-	-
Exterior	10%	0,00%	0,00%	-	-

- APRESENTAÇÃO
- PROPÓSITO, VISÃO E VALORES
- PATROCINADORES
- MENSAGEM DA DIRETORIA**
- ORGANOGRAMA
- DIRETORIA, CONSELHOS E COMITÊS
- PANORAMA GERAL**
- ACONTECIMENTOS DO ANO
- CERTIFICAÇÕES 2025
- GOVERNANÇA
- GESTÃO PREVIDENCIÁRIA**
- ADESÕES AOS PLANOS EM 2025
- SITUAÇÃO PREVIDENCIÁRIA
- ESTATÍSTICAS POPULACIONAIS
- CONTRIBUIÇÕES RECEBIDAS
- BENEFÍCIOS PAGOS
- PARECER ATUARIAL**
- PREVPLAN
- PREV-MAIS
- GESTÃO DE INVESTIMENTOS**
- CENÁRIO ECON. I INTERNACIONAL
- CENÁRIO ECONÔMICO I BRASIL
- EVOLUÇÃO DOS PLANOS
- POLÍTICAS DE INVESTIMENTOS
- LIMITES APROVADOS
- TABELA DE ALOCAÇÃO**
- CUSTOS DE INVESTIMENTOS
- GESTÃO DE RISCOS
- GESTÃO ADMINISTRATIVA**
- INDICADORES DE GESTÃO
- DEMONSTRAÇÕES CONTÁBEIS**
- CONSELHO FISCAL
- CONSELHO DELIBERATIVO
- CONTÁBEIS 2025
- RELATÓRIO AUDITOR
- CONTATOS**

# Tabela de Alocação

## POR GESTOR CONSOLIDADA

<b>GESTÃO</b>	<b>% EM RELAÇÃO AO PATRIMÔNIO</b>
Própria	43,45%
<b>MAG Investimentos</b>	40,37%
<b>BTG Pactual Asset Management</b>	3,21%
<b>Itaú Asset Management</b>	2,56%
<b>Banco Bradesco</b>	2,37%
<b>Santander Brasil Asset Management</b>	2,09%
<b>Safra Asset Management</b>	1,73%
<b>BB Asset Management</b>	1,69%
<b>Kapitalo Investimentos</b>	0,55%
<b>Armor Capital</b>	0,55%
<b>Absolute Investimentos</b>	0,54%
<b>Franklin Templeton Investimentos</b>	0,38%
<b>Gama Investimentos</b>	0,32%
<b>Guepardo Investimentos</b>	0,15%

- APRESENTAÇÃO
- PROPÓSITO, VISÃO E VALORES
- PATROCINADORES
- MENSAGEM DA DIRETORIA
- ORGANOGRAMA
- DIRETORIA, CONSELHOS E COMITÊS
- PANORAMA GERAL
- ACONTECIMENTOS DO ANO
- CERTIFICAÇÕES 2025
- GOVERNANÇA
- GESTÃO PREVIDENCIÁRIA
- ADESÕES AOS PLANOS EM 2025
- SITUAÇÃO PREVIDENCIÁRIA
- ESTATÍSTICAS POPULACIONAIS
- CONTRIBUIÇÕES RECEBIDAS
- BENEFÍCIOS PAGOS
- PARECER ATUARIAL
- PREVPLAN
- PREV-MAIS
- GESTÃO DE INVESTIMENTOS
- CENÁRIO ECON. I INTERNACIONAL
- CENÁRIO ECONÔMICO I BRASIL
- EVOLUÇÃO DOS PLANOS
- POLÍTICAS DE INVESTIMENTOS
- LIMITES APROVADOS
- TABELA DE ALOCAÇÃO
- CUSTOS DE INVESTIMENTOS
- GESTÃO DE RISCOS
- GESTÃO ADMINISTRATIVA
- INDICADORES DE GESTÃO
- DEMONSTRAÇÕES CONTÁBEIS
- CONSELHO FISCAL
- CONSELHO DELIBERATIVO
- CONTÁBEIS 2025
- RELATÓRIO AUDITOR
- CONTATOS

# Custos de Investimentos

## PREVPLAN

DESCRIÇÃO	R\$ - MIL
Taxa de Administração Fundos Exclusivos	153,58
Taxa de Administração Fundos Condominiais	217,47
Taxa de Custódia e outras	67,04
<b>TOTAL</b>	<b>438,09</b>
% em relação ao Recursos Garantidores	0,13%

## PREV-MAIS

DESCRIÇÃO	R\$ - MIL
Taxa de Administração Fundos Exclusivos	0,07
Taxa de Administração Fundos Condominiais	0,01
<b>TOTAL</b>	<b>0,08</b>
Recursos Garantidos	8,43
% em relação ao Recursos Garantidores	0,95%

## PGA

DESCRIÇÃO	R\$ - MIL
Taxa de Administração Fundos Condominiais	48,79
Taxa de Custódia e outras	29,09
<b>TOTAL</b>	<b>77,88</b>
% em relação ao Recursos Garantidores	0,25%

- APRESENTAÇÃO
- PROPÓSITO, VISÃO E VALORES
- PATROCINADORES
- MENSAGEM DA DIRETORIA
- ORGANOGRAMA
- DIRETORIA, CONSELHOS E COMITÊS
- PANORAMA GERAL
- ACONTECIMENTOS DO ANO
- CERTIFICAÇÕES 2025
- GOVERNANÇA
- GESTÃO PREVIDENCIÁRIA
- ADESÕES AOS PLANOS EM 2025
- SITUAÇÃO PREVIDENCIÁRIA
- ESTATÍSTICAS POPULACIONAIS
- CONTRIBUIÇÕES RECEBIDAS
- BENEFÍCIOS PAGOS
- PARECER ATUARIAL
- PREVPLAN
- PREV-MAIS
- GESTÃO DE INVESTIMENTOS
- CENÁRIO ECON. I INTERNACIONAL
- CENÁRIO ECONÔMICO I BRASIL
- EVOLUÇÃO DOS PLANOS
- POLÍTICAS DE INVESTIMENTOS
- LIMITES APROVADOS
- TABELA DE ALOCAÇÃO
- CUSTOS DE INVESTIMENTOS
- GESTÃO DE RISCOS
- GESTÃO ADMINISTRATIVA
- INDICADORES DE GESTÃO
- DEMONSTRAÇÕES CONTÁBEIS
- CONSELHO FISCAL
- CONSELHO DELIBERATIVO
- CONTÁBEIS 2025
- RELATÓRIO AUDITOR
- CONTATOS

# Gestão de Riscos

## DOS INVESTIMENTOS

A Entidade mantém Política de Investimentos formalmente instituída para os planos de benefícios sob sua administração e para o Plano de Gestão Administrativa – PGA, a qual estabelece as diretrizes, limites, critérios e procedimentos que orientam a aplicação dos Recursos Garantidores. **A Política de Investimentos é elaborada pela Diretoria Executiva e submetida à apreciação e aprovação anual do Conselho Deliberativo, podendo ser revisada sempre que necessário, em função de alterações no cenário econômico financeiro, nas características dos planos ou na regulamentação aplicável.** A gestão dos investimentos observa os princípios de segurança, rentabilidade, solvência, liquidez e transparência, bem como as disposições da Resolução CMN nº 4.994/2022, alterada pela Resolução CMN nº 5.202/2025, e demais normativos aplicáveis às Entidades Fechadas de Previdência Complementar.

No âmbito dessa política, a Entidade adota estrutura de gerenciamento e monitoramento contínuo dos riscos inerentes aos investimentos, com o objetivo de assegurar a adequada administração dos recursos e a aderência aos limites regulatórios e às estratégias definidas, contemplando, entre outros, os riscos de mercado, crédito, liquidez, operacional e legal.

**RISCO DE MERCADO: avaliado por meio das métricas de Value at Risk (VaR) e stress test, com limites estabelecidos na Política de Investimentos.**

Em relação ao risco de mercado a Entidade utilizando o cálculo de VaR não paramétrico, com horizonte de tempo de 21 dias úteis e nível de confiança de 95%.

### PREVCOM-MG CONSOLIDADO

<b>VaR (Value-at-Risk)</b>	781.647,79
<b>% VaR (Value-at-Risk)</b>	0,20%
<b>Patrimônio Calculado</b>	384.594.684,84
<b>Patrimônio Informado</b>	378.402.349,14
<b>Duration Ativa</b>	1.449,87
<b>Duration Passiva</b>	432,52

Em 31 de dezembro de 2025, **o VaR consolidado da PREVCOM-MG correspondia a R\$ 782 mil, equivalente a 0,20% do patrimônio total da carteira de investimentos (R\$ 378.402 mil)**, indicando que, com 95% de confiança, a perda máxima esperada para o horizonte de 21 dias úteis não superaria aquele montante.

APRESENTAÇÃO

PROPÓSITO, VISÃO E VALORES

PATROCINADORES

MENSAGEM DA DIRETORIA

ORGANOGRAMA

DIRETORIA, CONSELHOS E COMITÊS

PANORAMA GERAL

ACONTECIMENTOS DO ANO

CERTIFICAÇÕES 2025

GOVERNANÇA

GESTÃO PREVIDENCIÁRIA

ADESÕES AOS PLANOS EM 2025

SITUAÇÃO PREVIDENCIÁRIA

ESTATÍSTICAS POPULACIONAIS

CONTRIBUIÇÕES RECEBIDAS

BENEFÍCIOS PAGOS

PARECER ATUARIAL

PREVPLAN

PREV-MAIS

GESTÃO DE INVESTIMENTOS

CENÁRIO ECON. I INTERNACIONAL

CENÁRIO ECONÔMICO I BRASIL

EVOLUÇÃO DOS PLANOS

POLÍTICAS DE INVESTIMENTOS

LIMITES APROVADOS

TABELA DE ALOCAÇÃO

CUSTOS DE INVESTIMENTOS

GESTÃO DE RISCOS

GESTÃO ADMINISTRATIVA

INDICADORES DE GESTÃO

DEMONSTRAÇÕES CONTÁBEIS

CONSELHO FISCAL

CONSELHO DELIBERATIVO

CONTÁBEIS 2025

RELATÓRIO AUDITOR

CONTATOS

## **RISCO DE CRÉDITO: controlado por análise de rating das contrapartes e emissores, com limites de concentração por emissor.**

Ao final de dezembro de 2025, a PREVCOM-MG tinha em sua carteira de crédito ativos distribuídos nas seguintes faixas de *rating*.

RATING	PL (BRL)	% EM RELAÇÃO AO TOTAL EM CRÉDITO	% A.C	% EM RELAÇÃO AO PL
AAA	50.498.489,58	69,30%	69,30%	13,35%
AA	20.511.813,10	28,15%	97,45%	5,42%
A	1.286.980,27	1,77%	99,22%	0,34%
Sem rating	522.176,06	0,72%	99,93%	0,14%
BB	48.313,40	0,07%	100%	0,01%
CC	0,00	0,00%	100%	0,00%
BBB	-0,00	0,00%	100%	0,00%

### **A carteira demonstra perfil conservador, com elevada qualidade creditícia com 97,45% dos ativos concentrados nas faixas AAA e AA.**

Além disso, 99,22% dos ativos alocados em emissores com rating igual ou superior a A. Os ativos sem rating e nas faixas especulativas (BB e CC) representavam, conjuntamente, menos de 1% do total da carteira de crédito, correspondendo a 0,15% do patrimônio total da Entidade.

Além disso, os **10 maiores emissores de crédito privado** da carteira são representados pelos seguintes ativos:

PRODUTO	CONTRAPARTE	RATING DO EMISSOR	VALOR INFORMADO (R\$)
Títulos Privados	Bco Daycoval S.A	AA	4.955.545,07
	Bco Santander (Brasil) S.A	AAA	3.579.982,35
	Bco BTG Pactual S.A	AAA	2.921.744,48
	Bco Bradesco S.A	AAA	2.867.923,06
	Itaú Unibanco Holding S.A	AAA	2.711.921,28
	Bco Votorantim S.A	AA	2.706.717,51
	Bco Volkswagen S.A	AAA	2.555.384,84
	Bco ABC Brasil S.A	AAA	2.497.937,96
	Bco BBM S.A	AAA	2.171.963,35
	Bco Paraná S.A	AA	2.012.254,54

### **Os dez maiores emissores de títulos privados da carteira são instituições financeiras de grande porte, todas classificadas com rating AAA ou AA, totalizando R\$ 27.513 mil.**

O maior emissor individual é o Banco Daycoval S.A. (AA), com saldo de R\$ 4.956 mil, seguido pelo Banco Santander (Brasil) S.A. (AAA), com R\$ 3.580 mil. A composição da carteira reflete a estratégia conservadora da Entidade, com exposição restrita a instituições financeiras de elevada qualidade creditícia e sem concentração excessiva em um único emissor, em conformidade com os limites estabelecidos na Política de Investimentos.

**Importante ressaltar que a PREVCOM-MG não possuía e não possui ativos do Banco Master.**

APRESENTAÇÃO

PROPÓSITO, VISÃO E VALORES

PATROCINADORES

MENSAGEM DA DIRETORIA

ORGANOGRAMA

DIRETORIA, CONSELHOS E COMITÊS

PANORAMA GERAL

ACONTECIMENTOS DO ANO

CERTIFICAÇÕES 2025

GOVERNANÇA

GESTÃO PREVIDENCIÁRIA

ADESÕES AOS PLANOS EM 2025

SITUAÇÃO PREVIDENCIÁRIA

ESTATÍSTICAS POPULACIONAIS

CONTRIBUIÇÕES RECEBIDAS

BENEFÍCIOS PAGOS

PARECER ATUARIAL

PREVPLAN

PREV-MAIS

GESTÃO DE INVESTIMENTOS

CENÁRIO ECON. I INTERNACIONAL

CENÁRIO ECONÔMICO I BRASIL

EVOLUÇÃO DOS PLANOS

POLÍTICAS DE INVESTIMENTOS

LIMITES APROVADOS

TABELA DE ALOCAÇÃO

CUSTOS DE INVESTIMENTOS

GESTÃO DE RISCOS

GESTÃO ADMINISTRATIVA

INDICADORES DE GESTÃO

DEMONSTRAÇÕES CONTÁBEIS

CONSELHO FISCAL

CONSELHO DELIBERATIVO

CONTÁBEIS 2025

RELATÓRIO AUDITOR

CONTATOS

### **RISCO DE LIQUIDEZ: gerenciado pelo acompanhamento do perfil de vencimentos e do fluxo de caixa projetado dos planos de benefícios.**

O monitoramento é realizado por categoria de investimento, com os ativos distribuídos em faixas temporais de vencimento, conforme demonstrado na tabela a seguir:

CATEGORIA	ATÉ 1 MÊS	DE 1 A 6 MESES	DE 6 A 12 MESES	DE 1 A 2 ANOS	DE 2 A 5 ANOS	DE 5 A 10 ANOS	ACIMA DE 10 ANOS
Caixa / Despesa / Provisão - Renda Fixa	493.887,63	0,00	0,00	0,00	0,00	0,00	0,00
Títulos Públicos - Renda Fixa	5.781,30	12.557.295,40	32.029.818,08	59.459.557,01	72.738.343,75	27.094.882,53	57.508.562,22
Compromissadas - Renda Fixa	34.069.746,26	0,00	0,00	0,00	0,00	0,00	0,00
Títulos Privados - Renda Fixa	1.038.871,64	1.506.633,32	20.399.387,16	18.674.391,26	3.491.287,08	6.531.102,10	271.230,74
Debêntures - Renda Fixa	159.672,89	1.856.492,42	1.531.278,48	4.700.262,02	9.891.587,00	2.489.933,73	18.664,39
Futuros - Renda Fixa	0,00	-2.547.406,59	-2.040.090,07	8.138.032,29	-1.722.719,97	-67.069,63	0,00
Termos de Renda Fixa - Renda Fixa	0,00	0,00	16.508,34	0,00	0,00	0,00	0,00
Futuros Renda Variável	0,00	183.397,54	0,00	0,00	0,00	0,00	0,00

### **Em 31 de dezembro de 2025, a carteira apresentava perfil de liquidez adequado à natureza de longo prazo dos compromissos previdenciários.**

A maior concentração de vencimentos estava no horizonte de 1 a 2 anos, representada principalmente pelos Títulos Públicos de Renda Fixa (R\$ 59.460 mil), seguida pela faixa de 2 a 5 anos (R\$ 72.738 mil), refletindo o alinhamento da carteira ao perfil de longo prazo dos passivos atuariais.

As Compromissadas de Renda Fixa, com saldo de R\$ 34.070 mil, concentram-se integralmente no curtíssimo prazo (até 1 mês), assegurando disponibilidade imediata de recursos para o cumprimento das obrigações correntes dos planos.

### **Os ativos de Caixa/Despesa/Provisão somavam R\$ 494 mil também nessa faixa, reforçando a capacidade de liquidez imediata da Entidade.**

Os Títulos Futuros de Renda Fixa apresentam valores negativos em algumas faixas, refletindo posições vendidas utilizadas para gestão de *duration* e

proteção da carteira contra variações de taxas de juros, e não representam obrigações de desembolso imediato de caixa.

Para fins de apuração do perfil de liquidez, a metodologia adotada considera o fluxo financeiro integral dos investimentos e não apenas as datas de vencimento dos ativos. Dessa forma, para os títulos públicos de prazo mais longo, são computados os recebimentos periódicos de cupons semestrais, proporcionando uma visão mais precisa da geração de caixa da carteira ao longo do tempo.

### **RISCO OPERACIONAL: mitigado por controles internos, segregação de funções e auditoria independente.**



▶▶▶ **CAPÍTULO 05 | GESTÃO ADMINISTRATIVA**

ADMINISTRATIVA

- APRESENTAÇÃO
- PROPÓSITO, VISÃO E VALORES
- PATROCINADORES
- MENSAGEM DA DIRETORIA**
- ORGANOGRAMA
- DIRETORIA, CONSELHOS E COMITÊS
- PANORAMA GERAL**
- ACONTECIMENTOS DO ANO
- CERTIFICAÇÕES 2025
- GOVERNANÇA
- GESTÃO PREVIDENCIÁRIA**
- ADESÕES AOS PLANOS EM 2025
- SITUAÇÃO PREVIDENCIÁRIA
- ESTATÍSTICAS POPULACIONAIS
- CONTRIBUIÇÕES RECEBIDAS
- BENEFÍCIOS PAGOS
- PARECER ATUARIAL**
- PREVPLAN
- PREV-MAIS
- GESTÃO DE INVESTIMENTOS**
- CENÁRIO ECON. I INTERNACIONAL
- CENÁRIO ECONÔMICO I BRASIL
- EVOLUÇÃO DOS PLANOS
- POLÍTICAS DE INVESTIMENTOS
- LIMITES APROVADOS
- TABELA DE ALOCAÇÃO
- CUSTOS DE INVESTIMENTOS
- GESTÃO DE RISCOS
- GESTÃO ADMINISTRATIVA**
- INDICADORES DE GESTÃO**
- DEMONSTRAÇÕES CONTÁBEIS**
- CONSELHO FISCAL
- CONSELHO DELIBERATIVO
- CONTÁBEIS 2025
- RELATÓRIO AUDITOR
- CONTATOS**

# Indicadores de Gestão

## DESPESAS DA GESTÃO ADMINISTRATIVA\* EM RELAÇÃO

TOTAL DE PARTICIPANTES E ASSISTIDOS	RECURSOS GARANTIDORES DO PLANO DE BENEFÍCIOS	ATIVO TOTAL	FUNDO ADMINISTRATIVO DE CARÁTER PREVIDENCIÁRIO	RECEITAS DA GESTÃO ADMINISTRATIVA	VALOR ESTABELECIDO PARA O EXERCÍCIO
R\$ 1.659,15	2%	2%	42%	51%	84%

## EVOLUÇÃO PGA

ANO	RECEITAS	RECEITAS DIRETAS	DESPESAS	RESULTADO
2021	R\$ 3.824.261,17	R\$ 2.600.146,79	R\$ 3.030.345,70	R\$ 793.915,47
2022	R\$ 3.887.408,01	R\$ 1.078.696,68	R\$ 3.626.961,62	R\$ 260.446,39
2023	R\$ 4.998.824,75	R\$ 1.537.410,41	R\$ 4.561.315,69	R\$ 437.509,06
2024	R\$ 5.981.717,84	R\$ 1.222.017,90	R\$ 4.905.339,46	R\$ 1.076.378,38
2025	R\$ 7.505.051,52	R\$ 1.792.468,99	R\$ 5.827.931,68	R\$ 1.677.119,84

## TAXA DE ADMINISTRAÇÃO\* EM RELAÇÃO

TOTAL DE PARTICIPANTES E ASSISTIDOS	RECURSOS GARANTIDORES DO PLANO DE BENEFÍCIOS
R\$ 1.659,17	2%

## DESPESAS COM PESSOAL\* EM RELAÇÃO

RECEITAS DA GESTÃO ADMINISTRATIVA	DESPESAS DA GESTÃO ADMINISTRATIVAS TOTAIS
37%	72%

## EVOLUÇÃO DOS FUNDOS ADMINISTRATIVOS\*

2021	R\$ 1.660.022,98
2022	R\$ 3.206.607,33
2023	R\$ 5.934.101,69
2024	R\$ 8.286.125,95
2025	R\$ 14.012.596,76

\* No exercício de 2025 foram definidos novos indicadores de acompanhamento pela resolução CNPC 62 de 09 de dezembro de 2024, em vigor a partir de 24 de março de 2025.

- APRESENTAÇÃO
- PROPÓSITO, VISÃO E VALORES
- PATROCINADORES
- MENSAGEM DA DIRETORIA
- ORGANOGRAMA
- DIRETORIA, CONSELHOS E COMITÊS
- PANORAMA GERAL
- ACONTECIMENTOS DO ANO
- CERTIFICAÇÕES 2025
- GOVERNANÇA
- GESTÃO PREVIDENCIÁRIA
- ADESÕES AOS PLANOS EM 2025
- SITUAÇÃO PREVIDENCIÁRIA
- ESTATÍSTICAS POPULACIONAIS
- CONTRIBUIÇÕES RECEBIDAS
- BENEFÍCIOS PAGOS
- PARECER ATUARIAL
- PREVPLAN
- PREV-MAIS
- GESTÃO DE INVESTIMENTOS
- CENÁRIO ECON. I INTERNACIONAL
- CENÁRIO ECONÔMICO I BRASIL
- EVOLUÇÃO DOS PLANOS
- POLÍTICAS DE INVESTIMENTOS
- LIMITES APROVADOS
- TABELA DE ALOCAÇÃO
- CUSTOS DE INVESTIMENTOS
- GESTÃO DE RISCOS
- GESTÃO ADMINISTRATIVA
- INDICADORES DE GESTÃO
- DEMONSTRAÇÕES CONTÁBEIS
- CONSELHO FISCAL
- CONSELHO DELIBERATIVO
- CONTÁBEIS 2025
- RELATÓRIO AUDITOR
- CONTATOS

# Indicadores de Gestão

## RECEITAS PGA

	2024	2025
RECEITAS PREVIDENCIAIS PREVPLAN (Tx. de Carreg. Participante + patrocinador)	R\$ 4.758.752,42	R\$ 5.704.238,67
RECEITAS PREVIDENCIAIS PREV-MAIS (Tx. de Carreg. Participante + patrocinador)	R\$ 947,52	R\$ 727,67
RENTABILIDADE FUNDO PGA	R\$ 2.416.146,54	R\$ 3.825.964,20
<b>RECEITAS DIRETAS</b> (Reembolso de despesas administrativas)	R\$ 1.222.017,90	R\$ 1.792.468,99
OUTRAS RECEITAS	-	R\$ 7.616,19

## DESPESAS PGA

	2024		2025	
PESSOAL E ENCARGOS	R\$ 3.536.169,02	72,09%	R\$ 4.177.016,39	71,67%
TREINAMENTOS	R\$ 58.652,91	1,20%	R\$ 58.778,34	1,01%
VIAGENS E ESTADIAS	R\$ 24.028,56	0,49%	R\$ 29.857,22	0,51%
SERVIÇOS DE TERCEIROS	R\$ 1.074.665,00	21,91%	R\$ 1.270.459,90	21,80%
DESPESAS GERAIS	R\$ 165.193,76	3,37%	R\$ 209.390,21	3,59%
DEPRECIACIONES E AMORTIZACIONES	R\$ 17.903,04	0,36%	R\$ 27.908,77	0,48%
TRIBUTOS	R\$ 21.809,45	0,44%	R\$ 40.935,07	0,70%
OUTRAS DESPESAS	R\$ 6.917,72	0,14%	R\$ 13.585,78	0,23%
<b>TOTAL</b>	<b>R\$ 4.905.339,46</b>	<b>100%</b>	<b>R\$ 5.827.931,68</b>	<b>100,00%</b>

- APRESENTAÇÃO
- PROPÓSITO, VISÃO E VALORES
- PATROCINADORES
- MENSAGEM DA DIRETORIA**
- ORGANOGRAMA
- DIRETORIA, CONSELHOS E COMITÊS
- PANORAMA GERAL**
- ACONTECIMENTOS DO ANO
- CERTIFICAÇÕES 2025
- GOVERNANÇA
- GESTÃO PREVIDENCIÁRIA**
- ADESÕES AOS PLANOS EM 2025
- SITUAÇÃO PREVIDENCIÁRIA
- ESTATÍSTICAS POPULACIONAIS
- CONTRIBUIÇÕES RECEBIDAS
- BENEFÍCIOS PAGOS
- PARECER ATUARIAL**
- PREVPLAN
- PREV-MAIS
- GESTÃO DE INVESTIMENTOS**
- CENÁRIO ECON. I INTERNACIONAL
- CENÁRIO ECONÔMICO I BRASIL
- EVOLUÇÃO DOS PLANOS
- POLÍTICAS DE INVESTIMENTOS
- LIMITES APROVADOS
- TABELA DE ALOCAÇÃO
- CUSTOS DE INVESTIMENTOS
- GESTÃO DE RISCOS
- GESTÃO ADMINISTRATIVA**
- INDICADORES DE GESTÃO**
- DEMONSTRAÇÕES CONTÁBEIS**
- CONSELHO FISCAL
- CONSELHO DELIBERATIVO
- CONTÁBEIS 2025
- RELATÓRIO AUDITOR
- CONTATOS**

# Indicadores de Gestão

## PLANO PREVPLAN

### INDICADORES DE GESTÃO

#### DADOS 31/12/2024

<b>Nº Participantes PREVPLAN</b>	3096
<b>Recursos Garantidores</b>	R\$ 232.270.412,50
<b>Ativo total</b>	R\$ 240.562.846,64
<b>Despesas de Pessoal</b>	R\$ 4.905.339,46
<b>Evolução Fundo Administrativo</b>	39,64%

### DESPESAS E EVOLUÇÃO

<b>Despesas Administrativas / Total de Participantes</b>	R\$ 1.584,41
<b>Despesas Administrativas / Recursos Garantidos</b>	2,11%
<b>Despesas Administrativas / Ativo Total</b>	2,04%
<b>Despesas Administrativas / Receitas Administrativas</b>	134,83%
<b>Despesas de Pessoal</b>	R\$ 4.905.339,46
<b>% Evolução Fundo Administrativo</b>	39,64%

- APRESENTAÇÃO
- PROPÓSITO, VISÃO E VALORES
- PATROCINADORES
- MENSAGEM DA DIRETORIA
- ORGANOGRAMA
- DIRETORIA, CONSELHOS E COMITÊS
- PANORAMA GERAL
- ACONTECIMENTOS DO ANO
- CERTIFICAÇÕES 2025
- GOVERNANÇA
- GESTÃO PREVIDENCIÁRIA
- ADESÕES AOS PLANOS EM 2025
- SITUAÇÃO PREVIDENCIÁRIA
- ESTATÍSTICAS POPULACIONAIS
- CONTRIBUIÇÕES RECEBIDAS
- BENEFÍCIOS PAGOS
- PARECER ATUARIAL
- PREVPLAN
- PREV-MAIS
- GESTÃO DE INVESTIMENTOS
- CENÁRIO ECON. I INTERNACIONAL
- CENÁRIO ECONÔMICO I BRASIL
- EVOLUÇÃO DOS PLANOS
- POLÍTICAS DE INVESTIMENTOS
- LIMITES APROVADOS
- TABELA DE ALOCAÇÃO
- CUSTOS DE INVESTIMENTOS
- GESTÃO DE RISCOS
- GESTÃO ADMINISTRATIVA
- INDICADORES DE GESTÃO
- DEMONSTRAÇÕES CONTÁBEIS
- CONSELHO FISCAL
- CONSELHO DELIBERATIVO
- CONTÁBEIS 2025
- RELATÓRIO AUDITOR
- CONTATOS

# Indicadores de Gestão

## PLANO PREV-MAIS

### INDICADORES DE GESTÃO

#### DADOS 31/12/2024

Nº Participantes PREV-MAIS	4
Recursos Garantidores	R\$ 18.538,29
Ativo total	R\$ 18.538,29
Despesas de Pessoal	-
Evolução Fundo Administrativo	0,00%

### DESPESAS E EVOLUÇÃO

#### Despesas Administrativas / Total de Participantes

#### Despesas Administrativas / Recursos Garantidos

#### Despesas Administrativas / Ativo Total

#### Despesas Administrativas / Receitas Administrativas

#### Despesas de Pessoal

#### % Evolução Fundo Administrativo

Devido ao PREV-MAIS ser um plano novo, a entidade ainda não mensurou um critério de rateio entre as despesas dos planos, sendo assim não é possível a divisão das despesas administrativas, bem como despesas de pessoal e além disso o plano ainda não constituiu seu fundo administrativo.



DEMONSTRAÇÕES  
CONTÁBEIS

▶▶▶ **DEMONSTRAÇÕES CONTÁBEIS**

- APRESENTAÇÃO
- PROPÓSITO, VISÃO E VALORES
- PATROCINADORES
- MENSAGEM DA DIRETORIA
- ORGANOGRAMA
- DIRETORIA, CONSELHOS E COMITÊS
- PANORAMA GERAL
- ACONTECIMENTOS DO ANO
- CERTIFICAÇÕES 2025
- GOVERNANÇA
- GESTÃO PREVIDENCIÁRIA
- ADESÕES AOS PLANOS EM 2025
- SITUAÇÃO PREVIDENCIÁRIA
- ESTATÍSTICAS POPULACIONAIS
- CONTRIBUIÇÕES RECEBIDAS
- BENEFÍCIOS PAGOS
- PARECER ATUARIAL
- PREVPLAN
- PREV-MAIS
- GESTÃO DE INVESTIMENTOS
- CENÁRIO ECON. I INTERNACIONAL
- CENÁRIO ECONÔMICO I BRASIL
- EVOLUÇÃO DOS PLANOS
- POLÍTICAS DE INVESTIMENTOS
- LIMITES APROVADOS
- TABELA DE ALOCAÇÃO
- CUSTOS DE INVESTIMENTOS
- GESTÃO DE RISCOS
- GESTÃO ADMINISTRATIVA
- INDICADORES DE GESTÃO
- DEMONSTRAÇÕES CONTÁBEIS
- CONSELHO FISCAL
- CONSELHO DELIBERATIVO
- CONTÁBEIS 2025
- RELATÓRIO AUDITOR
- CONTATOS

# Parecer das Demonstrações Contábeis

## CONSELHO FISCAL

O Conselho Fiscal desta Fundação de Previdência Complementar do Estado de Minas Gerais – PREVCOM-MG, reunido na modalidade virtual, registra que examinou as Demonstrações Contábeis referentes ao exercício findo em 31/12/2025, apresentadas pela Diretoria Executiva da PREVCOM-MG.

Com base no exame daqueles documentos, complementados por informações do Relatório dos Auditores Independentes, sem ressalvas, relativo à data-base 31/12/2025, bem como pelo Parecer Atuarial do Plano de Benefícios PREVPLAN, que atestou o equilíbrio atuarial do respectivo plano em 31/12/2025, o Conselho Fiscal opina favoravelmente à aprovação das Demonstrações Contábeis, relativas ao exercício de 2025.

**Belo Horizonte, 12 de março de 2026.**

**José Clemente Maria Ferreira Santos**  
Presidente do Conselho

**Thiago Ferraz de Oliveira**  
Conselheiro

**Patrícia Capanema Silva Duarte McGuigan**  
Conselheira

**Sérgio Augusto Riani do Carmo**  
Conselheiro

- APRESENTAÇÃO
- PROPÓSITO, VISÃO E VALORES
- PATROCINADORES
- MENSAGEM DA DIRETORIA
- ORGANOGRAMA
- DIRETORIA, CONSELHOS E COMITÊS
- PANORAMA GERAL
- ACONTECIMENTOS DO ANO
- CERTIFICAÇÕES 2025
- GOVERNANÇA
- GESTÃO PREVIDENCIÁRIA
- ADESÕES AOS PLANOS EM 2025
- SITUAÇÃO PREVIDENCIÁRIA
- ESTATÍSTICAS POPULACIONAIS
- CONTRIBUIÇÕES RECEBIDAS
- BENEFÍCIOS PAGOS
- PARECER ATUARIAL
- PREVPLAN
- PREV-MAIS
- GESTÃO DE INVESTIMENTOS
- CENÁRIO ECON. I INTERNACIONAL
- CENÁRIO ECONÔMICO I BRASIL
- EVOLUÇÃO DOS PLANOS
- POLÍTICAS DE INVESTIMENTOS
- LIMITES APROVADOS
- TABELA DE ALOCAÇÃO
- CUSTOS DE INVESTIMENTOS
- GESTÃO DE RISCOS
- GESTÃO ADMINISTRATIVA
- INDICADORES DE GESTÃO
- DEMONSTRAÇÕES CONTÁBEIS
- CONSELHO FISCAL
- CONSELHO DELIBERATIVO
- CONTÁBEIS 2025
- RELATÓRIO AUDITOR
- CONTATOS

# Parecer das Demonstrações Contábeis

## CONSELHO DELIBERATIVO

O Conselho Deliberativo desta Fundação de Previdência Complementar do Estado de Minas Gerais – PREVCOM-MG, reunido na modalidade virtual, registra que examinou o Parecer Atuarial e as Demonstrações Contábeis apresentadas pela Diretoria Executiva da PREVCOM-MG, referentes ao exercício findo em 31 de dezembro de 2025 e, com fundamento nas análises procedidas, nos esclarecimentos prestados pela Diretoria Executiva, no Relatório dos Auditores Independentes e no Parecer do Conselho Fiscal, este órgão de deliberação superior conclui que as Demonstrações Contábeis relativas ao exercício de 2025, refletem adequadamente a situação patrimonial e financeira da PREVCOM-MG, razão pela qual as aprova e delibera conforme Item O5 da ata nº 139 de 16 de março de 2026.

**Belo Horizonte, 16 de março de 2026.**

**Marcelo Barroso Lima Brito de Campos**  
Presidente do Conselho

**João Vitor Silva Fonseca**  
Conselheiro

**Matheus Miranda de Oliveira**  
Conselheiro

**Camila Cortes Rezende Silveira Dantas**  
Conselheira

**Fabício Marques Ferragini**  
Conselheiro

APRESENTAÇÃO

PROPÓSITO, VISÃO E VALORES

PATROCINADORES

MENSAGEM DA DIRETORIA

ORGANOGRAMA

DIRETORIA, CONSELHOS E COMITÊS

PANORAMA GERAL

ACONTECIMENTOS DO ANO

CERTIFICAÇÕES 2025

GOVERNANÇA

GESTÃO PREVIDENCIÁRIA

ADESÕES AOS PLANOS EM 2025

SITUAÇÃO PREVIDENCIÁRIA

ESTATÍSTICAS POPULACIONAIS

CONTRIBUIÇÕES RECEBIDAS

BENEFÍCIOS PAGOS

PARECER ATUARIAL

PREVPLAN

PREV-MAIS

GESTÃO DE INVESTIMENTOS

CENÁRIO ECON. | INTERNACIONAL

CENÁRIO ECONÔMICO | BRASIL

EVOLUÇÃO DOS PLANOS

POLÍTICAS DE INVESTIMENTOS

LIMITES APROVADOS

TABELA DE ALOCAÇÃO

CUSTOS DE INVESTIMENTOS

GESTÃO DE RISCOS

GESTÃO ADMINISTRATIVA

INDICADORES DE GESTÃO

DEMONSTRAÇÕES CONTÁBEIS

CONSELHO FISCAL

CONSELHO DELIBERATIVO

CONTÁBEIS 2025

RELATÓRIO AUDITOR

CONTATOS

# Contábeis 2025

Leia a seguir o documento referente ao exercício de 2025, incorporado neste arquivo. Para acessar a versão original em PDF, clique no botão abaixo.

**DEMONSTRAÇÕES  
CONTÁBEIS**

PREVCOM-MG – Fundação de  
Previdência Complementar do Estado de  
Minas Gerais

**Demonstrações Contábeis  
em 31 de dezembro de  
2025 e 2024**

Fevereiro de 2026

- APRESENTAÇÃO
- PROPÓSITO, VISÃO E VALORES
- PATROCINADORES
- MENSAGEM DA DIRETORIA**
- ORGANOGRAMA
- DIRETORIA, CONSELHOS E COMITÊS
- PANORAMA GERAL**
- ACONTECIMENTOS DO ANO
- CERTIFICAÇÕES 2025
- GOVERNANÇA
- GESTÃO PREVIDENCIÁRIA**
- ADESÕES AOS PLANOS EM 2025
- SITUAÇÃO PREVIDENCIÁRIA
- ESTATÍSTICAS POPULACIONAIS
- CONTRIBUIÇÕES RECEBIDAS
- BENEFÍCIOS PAGOS
- PARECER ATUARIAL**
- PREVPLAN
- PREV-MAIS
- GESTÃO DE INVESTIMENTOS**
- CENÁRIO ECON. I INTERNACIONAL
- CENÁRIO ECONÔMICO I BRASIL
- EVOLUÇÃO DOS PLANOS
- POLÍTICAS DE INVESTIMENTOS
- LIMITES APROVADOS
- TABELA DE ALOCAÇÃO
- CUSTOS DE INVESTIMENTOS
- GESTÃO DE RISCOS
- GESTÃO ADMINISTRATIVA**
- INDICADORES DE GESTÃO
- DEMONSTRAÇÕES CONTÁBEIS**
- CONSELHO FISCAL
- CONSELHO DELIBERATIVO
- CONTÁBEIS 2025
- RELATÓRIO AUDITOR
- CONTATOS**

## Sumário

1

### DEMONSTRAÇÕES CONTÁBEIS

1.	Balanco Patrimonial em 31 de dezembro de 2025 e 2024 (em R\$ mil) .....	2
2.	Demonstração da Mutação do Patrimônio Social – Exercícios findos em 31 de dezembro de 2025 e 2024 (em R\$ mil) .....	4
3.	Demonstração do Plano de Gestão Administrativa – Exercícios findos em 31 de dezembro de 2025 e 2024 (em R\$ mil) .....	5
4.	Demonstração do Ativo Líquido – Plano de Benefícios PREVPLAN – Exercícios findos em 31 de dezembro de 2025 e 2024 (em R\$ mil) .....	6
5.	Demonstração da Mutação do Ativo Líquido – Plano de Benefícios PREVPLAN – Exercícios findos em 31 de dezembro de 2025 e 2024 (em R\$ mil) .....	7
6.	Demonstração das Provisões Técnicas do Plano de Benefícios – Plano de Benefícios PREVPLAN – Exercícios findos em 31 de dezembro de 2025 e 2024 (em R\$ mil) .....	8
7.	Demonstração do Ativo Líquido - Plano de Benefícios PREV-MAIS – Exercícios findos em 31 de dezembro de 2025 e 2024 (em R\$ mil) .....	9
8.	Demonstração da Mutação do Ativo Líquido – Plano de Benefícios PREV-MAIS – Exercícios findos em 31 de dezembro de 2025 e 2024 (em R\$ mil) .....	10
9.	Demonstração das Provisões Técnicas do Plano de Benefícios – Plano de Benefícios PREV-MAIS – Exercícios findos em 31 de dezembro de 2025 e 2024 (em R\$ mil) .....	11
10.	Notas Explicativas às Demonstrações Contábeis em 31 de dezembro de 2024 e 2024 (em R\$ mil) .....	12
1.	Contexto Operacional .....	12

Prevcom-MG – Fundação de Previdência Complementar do Estado de Minas

2

## 1. Balanço Patrimonial em 31 de dezembro de 2025 e 2024 (em R\$ mil)

- APRESENTAÇÃO
- PROPÓSITO, VISÃO E VALORES
- PATROCINADORES
- MENSAGEM DA DIRETORIA**
- ORGANOGRAMA
- DIRETORIA, CONSELHOS E COMITÊS
- PANORAMA GERAL**
- ACONTECIMENTOS DO ANO
- CERTIFICAÇÕES 2025
- GOVERNANÇA
- GESTÃO PREVIDENCIÁRIA**
- ADESÕES AOS PLANOS EM 2025
- SITUAÇÃO PREVIDENCIÁRIA
- ESTATÍSTICAS POPULACIONAIS
- CONTRIBUIÇÕES RECEBIDAS
- BENEFÍCIOS PAGOS
- PARECER ATUARIAL**
- PREVPLAN
- PREV-MAIS
- GESTÃO DE INVESTIMENTOS**
- CENÁRIO ECON. I INTERNACIONAL
- CENÁRIO ECONÔMICO I BRASIL
- EVOLUÇÃO DOS PLANOS
- POLÍTICAS DE INVESTIMENTOS
- LIMITES APROVADOS
- TABELA DE ALOCAÇÃO
- CUSTOS DE INVESTIMENTOS
- GESTÃO DE RISCOS
- GESTÃO ADMINISTRATIVA**
- INDICADORES DE GESTÃO
- DEMONSTRAÇÕES CONTÁBEIS**
- CONSELHO FISCAL
- CONSELHO DELIBERATIVO
- CONTÁBEIS 2025
- RELATÓRIO AUDITOR
- CONTATOS

3

Prevcom-MG – Fundação de Previdência Complementar do Estado de Minas

<b>FUNDAÇÃO DE PREVIDÊNCIA COMPLEMENTAR DO ESTADO DE MINAS GERAIS – PREVCOM-MG</b>							
<b>Balanco Patrimonial Consolidado - CNPJ 21.275.737/0001-97</b>							
<b>Em milhares de reais</b>							
ATIVO	Nota	31/12/2025	31/12/2024	PASSIVO	Nota	31/12/2025	31/12/2024
<b>DISPONÍVEL</b>	4	<b>651</b>	<b>29</b>	<b>EXIGÍVEL OPERACIONAL</b>		<b>18.205</b>	<b>18.006</b>
<b>REALIZÁVEL</b>		<b>380.380</b>	<b>260.433</b>	Gestão Previdencial	7.1	829	696
Gestão Previdencial	5.1	1	1	Gestão Administrativa	7.2	17.368	17.303
Gestão Administrativa	5.2	-2.377	1.860	Investimentos	7.3	8	7
Investimentos	5.3	378.002	258.552	<b>EXIGÍVEL CONTINGENCIAL</b>		<b>2.418</b>	<b>2.641</b>
Títulos Públicos		164.248	59.479	Gestão Previdencial	8	-	1
Fundos de Investimento		-213.754	199.073	Gestão Administrativa		2.418	2.640
<b>IMOBILIZADO E INTANGÍVEL</b>	6	<b>169</b>	<b>65</b>	<b>PATRIMÔNIO SOCIAL</b>		<b>360.577</b>	<b>239.880</b>
Imobilizado		82	65	Patrimônio de Cobertura do Plano		<b>345.568</b>	<b>230.989</b>
Intangível		87	-	Provisões Matemáticas	9.1	345.568	230.989
				Benefícios Concedidos		6.324	6.864
				Benefícios a Conceder		339.244	224.125
				Fundos		<b>15.009</b>	<b>8.891</b>
				Fundos Previdenciais	9.3	996	605
				Fundos Administrativos		14.013	8.286
<b>TOTAL DO ATIVO</b>		<b>381.200</b>	<b>260.527</b>	<b>TOTAL DO PASSIVO</b>		<b>381.200</b>	<b>260.527</b>

As Notas explicativas da Administração são parte integrante das Demonstrações Contábeis.

4

Prevcom-MG – Fundação de Previdência Complementar do Estado de Minas

## 2. Demonstração da Mutaç o do Patrim nio Social – Exerc cios findos em 31 de dezembro de 2025 e 2024 (em R\$ mil)

<b>FUNDAÇÃO DE PREVIDÊNCIA COMPLEMENTAR DO ESTADO DE MINAS GERAIS – PREVCOM-MG</b>				
<b>Demonstra�o da Muta�o do Patrim�nio Social Consolidado - CNPJ 21.275.737/0001-97</b>				
<b>Em milhares de reais</b>				
DESCRI�O	31/12/2025	31/12/2024	Varia�o no Exerc�cio (%)	
<b>A) Patrim�nio Social - in�cio do exerc�cio</b>	<b>239.880</b>	<b>150.284</b>	<b>59,62%</b>	
<b>1. Adi�es</b>	<b>129.230</b>	<b>96.401</b>	<b>34,05%</b>	
(+) Contribui�es Previdenciais	80.031	63.414	26,30%	
(+) Portabilidade	1.919	3.044	-36,96%	
(+) Indeniza�o de Riscos Terceirizados	-	4.702	0,00%	
(+) Resultado Positivo L�quido dos Investimentos - Gest�o Previdencial	35.665	16.843	111,75%	
(+) Revers�o L�quida de Conting�ncias - Gest�o Previdencial	1	-	0,00%	
(+) Receitas Administrativas	7.505	5.982	25,46%	
(+) Resultado Positivo L�quido dos Investimentos - Gest�o Administrativa	3.826	2.416	58,36%	
(+) Revers�o L�quida de Conting�ncias - Gest�o Administrativa	223	-	0,00%	
<b>2. Destina�es</b>	<b>(8.533)</b>	<b>(6.809)</b>	<b>25,39%</b>	
(-) Benef�cios	(1.378)	(128)	976,56%	
(-) Resgates	(348)	(151)	130,46%	
(-) Portabilidade	(973)	(479)	103,13%	
(-) Outras Dedu�es	(7)	-	0,00%	
(-) Despesas Administrativas	(5.827)	(4.905)	18,80%	
(-) Constitui�o L�quida de Conting�ncias - Gest�o Administrativa	-	(1.141)	0,00%	
<b>3. Acr�scimo/Decr�scimo no Patrim�nio Social (1+2)</b>	<b>120.697</b>	<b>89.596</b>	<b>34,71%</b>	
(+/-) Provis�es Matem�ticas	114.590	87.056	31,62%	
(+/-) Fundos Previd�ncias	391	188	107,98%	
(+/-) Fundos Administrativos	5.726	2.352	143,45%	
<b>4. Outros Eventos do Patrim�nio Social</b>	<b>-</b>	<b>-</b>	<b>-</b>	
(+/-) Outros Eventos do Patrim�nio Social	-	-	-	
<b>5. Opera�es Transit�rias</b>	<b>-</b>	<b>-</b>	<b>-</b>	
(+/-) Opera�es Transit�rias	-	-	-	
<b>B) Patrim�nio Social - final do exerc�cio (A+3+4+5)</b>	<b>360.577</b>	<b>239.880</b>	<b>50,32%</b>	

As Notas explicativas da Administra o s o parte integrante das Demonstra es Cont beis.

- APRESENTAÇÃO
- PROPÓSITO, VISÃO E VALORES
- PATROCINADORES
- MENSAGEM DA DIRETORIA**
- ORGANOGRAMA
- DIRETORIA, CONSELHOS E COMITÊS
- PANORAMA GERAL**
- ACONTECIMENTOS DO ANO
- CERTIFICAÇÕES 2025
- GOVERNANÇA
- GESTÃO PREVIDENCIÁRIA**
- ADESÕES AOS PLANOS EM 2025
- SITUAÇÃO PREVIDENCIÁRIA
- ESTATÍSTICAS POPULACIONAIS
- CONTRIBUIÇÕES RECEBIDAS
- BENEFÍCIOS PAGOS
- PARECER ATUARIAL**
- PREVPLAN
- PREV-MAIS
- GESTÃO DE INVESTIMENTOS**
- CENÁRIO ECON. I INTERNACIONAL
- CENÁRIO ECONÔMICO I BRASIL
- EVOLUÇÃO DOS PLANOS
- POLÍTICAS DE INVESTIMENTOS
- LIMITES APROVADOS
- TABELA DE ALOCAÇÃO
- CUSTOS DE INVESTIMENTOS
- GESTÃO DE RISCOS
- GESTÃO ADMINISTRATIVA**
- INDICADORES DE GESTÃO
- DEMONSTRAÇÕES CONTÁBEIS**
- CONSELHO FISCAL
- CONSELHO DELIBERATIVO
- CONTÁBEIS 2025
- RELATÓRIO AUDITOR
- CONTATOS

5

Prevcom-MG – Fundação de Previdência Complementar do Estado de Minas

### 3. Demonstração do Plano de Gestão Administrativa – Exercícios findos em 31 de dezembro de 2025 e 2024 (em R\$ mil)

<b>FUNDAÇÃO DE PREVIDENCIA COMPLEMENTAR DO ESTADO DE MINAS GERAIS – PREVCOM-MG</b>			
<small>Demonstração do Plano de Gestão Administrativa Consolidado - CNPJ 21.275.737/0001-97</small>			
<small>Em milhares de reais</small>			
DESCRIÇÃO	31/12/2025	31/12/2024	Variação no Exercício (%)
<b>A) Fundo Administrativo do Exercício Anterior</b>	<b>8.286</b>	<b>5.934</b>	<b>39,64%</b>
<b>1. Custeio da Gestão Administrativa</b>	<b>11.331</b>	<b>8.398</b>	<b>34,92%</b>
<b>1.1 Receitas</b>	<b>11.331</b>	<b>8.398</b>	<b>34,92%</b>
Custeio Administrativo da Gestão Previdencial	5.705	4.780	19,85%
Receitas Diretas	1.792	1.222	46,64%
Resultado Positivo Líquido dos Investimentos	3.826	2.418	58,36%
Outras Receitas	8	-	0,00%
<b>2. Despesas Administrativas</b>	<b>(5.827)</b>	<b>(4.906)</b>	<b>18,77%</b>
<b>2.1 Administração dos Planos Previdências</b>	<b>(5.827)</b>	<b>(4.906)</b>	<b>18,77%</b>
Pessoal e Encargos	(4.177)	(3.536)	18,13%
Treinamentos / congressos e seminários	(58)	(59)	-1,69%
Viagens e estadias	(30)	(24)	25,00%
Serviços de terceiros	(1.270)	(1.075)	18,14%
Despesas gerais	(209)	(165)	26,67%
Depreciações e amortizações	(28)	(18)	55,56%
Tributos	(41)	(22)	86,36%
Outras Despesas	(14)	(7)	100,00%
<b>3. Constituição/Reversão de Contingências Administrativas</b>	<b>223</b>	<b>(1.140)</b>	<b>-119,56%</b>
<b>4. Reversão de Recursos para o Plano de Benefícios</b>	<b>-</b>	<b>-</b>	<b>-</b>
<b>5. Resultado Negativo Líquido dos Investimentos</b>	<b>-</b>	<b>-</b>	<b>-</b>
<b>6. Sobre/Insuficiência da Gestão Administrativa (1-2-3-4-5)</b>	<b>5.727</b>	<b>2.352</b>	<b>143,49%</b>
<b>7. Constituição/Reversão do Fundo Administrativo (6)</b>	<b>5.727</b>	<b>2.352</b>	<b>143,49%</b>
<b>8. Operações Transitórias</b>	<b>-</b>	<b>-</b>	<b>-</b>
<b>B) Fundo Administrativo do Exercício Atual (A+7+8)</b>	<b>14.013</b>	<b>8.286</b>	<b>69,12%</b>

As Notas explicativas da Administração são parte integrante das Demonstrações Contábeis.

5

Prevcom-MG – Fundação de Previdência Complementar do Estado de Minas

### 4. Demonstração do Ativo Líquido – Plano de Benefícios PREVPLAN – Exercícios findos em 31 de dezembro de 2025 e 2024 (em R\$ mil)

<b>FUNDAÇÃO DE PREVIDENCIA COMPLEMENTAR DO ESTADO DE MINAS GERAIS – PREVCOM-MG - CNPJ 21.275.737/0001-97</b>			
<small>Demonstração do Ativo Líquido - Plano Previdencial PREVPLAN - CNPJ 2015.0004-29</small>			
<small>Em milhares de reais</small>			
DESCRIÇÃO	31/12/2025	31/12/2024	Variação no Exercício (%)
<b>1. Ativos</b>	<b>361.403</b>	<b>240.563</b>	<b>50,23%</b>
Recebível	14.013	8.287	69,10%
Investimento	347.390	232.276	48,56%
Títulos Públicos	164.248	58.479	176,14%
Fundos de Investimento	183.142	172.797	5,99%
<b>2. Obrigações</b>	<b>835</b>	<b>702</b>	<b>18,95%</b>
Operacional	835	701	19,12%
Contingencial	-	1	0,00%
<b>3. Fundos Não Previdenciais</b>	<b>14.013</b>	<b>8.286</b>	<b>69,12%</b>
Fundos Administrativos	14.013	8.286	69,12%
<b>4. Resultados a Realizar</b>	<b>-</b>	<b>-</b>	<b>-</b>
<b>5. Ativo Líquido (1-2-3)</b>	<b>346.555</b>	<b>231.575</b>	<b>49,65%</b>
Provisões Matemáticas	345.559	230.970	49,61%
Fundos Previdenciais	996	605	64,63%

As Notas explicativas da Administração são parte integrante das Demonstrações Contábeis.

- APRESENTAÇÃO
- PROPÓSITO, VISÃO E VALORES
- PATROCINADORES
- MENSAGEM DA DIRETORIA**
- ORGANOGRAMA
- DIRETORIA, CONSELHOS E COMITÊS
- PANORAMA GERAL**
- ACONTECIMENTOS DO ANO
- CERTIFICAÇÕES 2025
- GOVERNANÇA
- GESTÃO PREVIDENCIÁRIA**
- ADESÕES AOS PLANOS EM 2025
- SITUAÇÃO PREVIDENCIÁRIA
- ESTATÍSTICAS POPULACIONAIS
- CONTRIBUIÇÕES RECEBIDAS
- BENEFÍCIOS PAGOS
- PARECER ATUARIAL**
- PREVPLAN
- PREV-MAIS
- GESTÃO DE INVESTIMENTOS**
- CENÁRIO ECON. I INTERNACIONAL
- CENÁRIO ECONÔMICO I BRASIL
- EVOLUÇÃO DOS PLANOS
- POLÍTICAS DE INVESTIMENTOS
- LIMITES APROVADOS
- TABELA DE ALOCAÇÃO
- CUSTOS DE INVESTIMENTOS
- GESTÃO DE RISCOS
- GESTÃO ADMINISTRATIVA**
- INDICADORES DE GESTÃO
- DEMONSTRAÇÕES CONTÁBEIS**
- CONSELHO FISCAL
- CONSELHO DELIBERATIVO
- CONTÁBEIS 2025
- RELATÓRIO AUDITOR
- CONTATOS**

## 5. Demonstração da Mutaç o do Ativo L quido – Plano de Benef cios PREVPLAN – Exerc cios findos em 31 de dezembro de 2025 e 2024 (em R\$ mil)

FUNDAÇÃO DE PREVIDENCIA COMPLEMENTAR DO ESTADO DE MINAS GERAIS – PREVCOM-MG - CNPJ 21.275.737/0001-97				
Demonstra�o da Muta�o do Ativo L�quido - Plano Previdencial - CNPB 2015.0004-29				
Em milhares de reais				
DESCRI�O	31/12/2025	31/12/2024	Varia�o no Exerc�cio (%)	
<b>A) Ativo L�quido - Início do Exerc�cio</b>	<b>231.575</b>	<b>144.344</b>	<b>60,43%</b>	
<b>1. Adi�es</b>	<b>123.368</b>	<b>92.748</b>	<b>33,01%</b>	
(+) Contribui�es	85.786	89.180	25,86%	
(+) Partabilidade	1.919	3.044	-36,96%	
(+) Indeniza�o de Riscos Terceirizados	-	4.703	-100,00%	
(+) Resultado Positivo L�quido dos Investimentos - Gest�o Previdencial	35.662	16.841	111,76%	
(+) Revers�o L�quida de Conting�ncias - Gest�o Previdencial	1	-	-	
<b>2. Destina�es</b>	<b>(8.388)</b>	<b>(5.517)</b>	<b>52,04%</b>	
(-) Benef�cios	(1.378)	(128)	976,56%	
(-) Resgates	(348)	(150)	132,00%	
(-) Partabilidade	(951)	(479)	98,54%	
(-) Constitui�o L�quida de Conting�ncias - Gest�o Previdencial	-	(1)	0,00%	
(-) Custeio Administrativo	(5.704)	(4.759)	19,88%	
(-) Outras Dedu�es	(7)	-	0,00%	
<b>3. Acr�scimo/Decr�scimo no Ativo L�quido (1+2)</b>	<b>114.980</b>	<b>87.231</b>	<b>31,81%</b>	
(+/-) Provis�es Matem�ticas	114.589	87.043	31,65%	
(+/-) Fundo Previdencial	391	188	107,98%	
<b>4. Outros Eventos do Ativo L�quido</b>	<b>-</b>	<b>-</b>	<b>-</b>	
<b>5. Opera�es Transit�rias</b>	<b>-</b>	<b>-</b>	<b>-</b>	
<b>B) Ativo L�quido - Final do Exerc�cio (A+3)</b>	<b>346.555</b>	<b>231.575</b>	<b>49,65%</b>	
<b>C) Fundos N�o Previd�ncias</b>	<b>5.727</b>	<b>2.352</b>	<b>143,49%</b>	
(+/-) Fundo Administrativo	5.727	2.352	143,49%	

As Notas explicativas da Administra o s o parte integrante das Demonstra es Cont beis.

## 6. Demonstração das Provisões Técnicas do Plano de Benef cios – Plano de Benef cios PREVPLAN – Exerc cios findos em 31 de dezembro de 2025 e 2024 (em R\$ mil)

FUNDAÇÃO DE PREVIDENCIA COMPLEMENTAR DO ESTADO DE MNAS GERAIS – PREVCOM-MG - CNPJ CNPJ 21.275.737/0001-97				
Demonstra�o das Provis�es T�cnicas - Plano Previdencial - CNPB 2015.0004-29				
Em milhares de reais				
DESCRI�O	31/12/2025	31/12/2024	Varia�o no Exerc�cio (%)	
<b>Provis�es T�cnicas (1+2+3+4+5)</b>	<b>347.391</b>	<b>232.276</b>	<b>49,56%</b>	
<b>1. Provis�es Matem�ticas</b>	<b>345.660</b>	<b>230.971</b>	<b>49,61%</b>	
1.1. Benef�cios Concedidos	6.324	6.864	-7,87%	
1.2. Benef�cio a Conceder	339.236	224.107	51,37%	
Contribui�o Definida	339.236	224.107	51,37%	
Saldo de Contas - parcela patrocinador(es)/ instituidor(es)	162.413	107.128	51,61%	
Saldo de contas - parcela participantes	176.823	116.979	51,16%	
<b>2. Equil�brio T�cnico</b>	<b>-</b>	<b>-</b>	<b>-</b>	
<b>3. Fundos</b>	<b>996</b>	<b>605</b>	<b>64,63%</b>	
3.1. Fundos Previd�ncias	996	605	64,63%	
<b>4. Exig�vel Operacional</b>	<b>835</b>	<b>699</b>	<b>19,46%</b>	
4.1. Gest�o Previdencial	829	694	19,45%	
4.2. Investimentos - Gest�o Previdencial	6	5	19,98%	

As Notas explicativas da Administra o s o parte integrante das Demonstra es Cont beis.

- APRESENTAÇÃO
- PROPÓSITO, VISÃO E VALORES
- PATROCINADORES
- MENSAGEM DA DIRETORIA
- ORGANOGRAMA
- DIRETORIA, CONSELHOS E COMITÊS
- PANORAMA GERAL
- ACONTECIMENTOS DO ANO
- CERTIFICAÇÕES 2025
- GOVERNANÇA
- GESTÃO PREVIDENCIÁRIA
- ADESÕES AOS PLANOS EM 2025
- SITUAÇÃO PREVIDENCIÁRIA
- ESTATÍSTICAS POPULACIONAIS
- CONTRIBUIÇÕES RECEBIDAS
- BENEFÍCIOS PAGOS
- PARECER ATUARIAL
- PREVPLAN
- PREV-MAIS
- GESTÃO DE INVESTIMENTOS
- CENÁRIO ECON. I INTERNACIONAL
- CENÁRIO ECONÔMICO I BRASIL
- EVOLUÇÃO DOS PLANOS
- POLÍTICAS DE INVESTIMENTOS
- LIMITES APROVADOS
- TABELA DE ALOCAÇÃO
- CUSTOS DE INVESTIMENTOS
- GESTÃO DE RISCOS
- GESTÃO ADMINISTRATIVA
- INDICADORES DE GESTÃO
- DEMONSTRAÇÕES CONTÁBEIS
- CONSELHO FISCAL
- CONSELHO DELIBERATIVO
- CONTÁBEIS 2025
- RELATÓRIO AUDITOR
- CONTATOS

## 7. Demonstração do Ativo Líquido - Plano de Benefícios PREV-MAIS – Exercícios findos em 31 de dezembro de 2025 e 2024 (em R\$ mil)

FUNDAÇÃO DE PREVIDÊNCIA COMPLEMENTAR DO ESTADO DE MINAS GERAIS – PREVCOM-MG - CNPJ 21.275.737/0001-97			
Demonstração do Ativo Líquido - Plano Previdencial - CNPB 2021.0010-83			
Em milhares de reais			
DESCRIÇÃO	31/12/2025	31/12/2024	Variação no Exercício (%)
<b>1. Ativos</b>	<b>8</b>	<b>18</b>	<b>-55,56%</b>
Investimento	8	18	-55,56%
Fundos de Investimento	8	18	-55,56%
<b>2. Obrigações</b>	-	-	-
<b>3. Fundos Não Previdenciais</b>	-	-	-
<b>4. Resultados a Realizar</b>	-	-	-
<b>5. Ativo Líquido (1-2-3)</b>	<b>8</b>	<b>18</b>	<b>-55,56%</b>
Provisões Matemáticas	8	18	-55,56%

As Notas explicativas da Administração são parte integrante das Demonstrações Contábeis.

## 8. Demonstração da Mutaç o do Ativo Líquido – Plano de Benefícios PREV-MAIS – Exercícios findos em 31 de dezembro de 2025 e 2024 (em R\$ mil)

FUNDAÇÃO DE PREVIDÊNCIA COMPLEMENTAR DO ESTADO DE MINAS GERAIS – PREVCOM-MG - CNPJ 21.275.737/0001-97			
Demonstração da Mutaç�o do Ativo Líquido - Plano Previdencial - CNPB 2021.0010-83			
Em milhares de reais			
DESCRIÇÃO	31/12/2025	31/12/2024	Variação no Exercício (%)
<b>A) Ativo Líquido - Início do Exercício</b>	<b>18</b>	<b>5</b>	<b>260,00%</b>
<b>(+) 1. Adições</b>	<b>12</b>	<b>14</b>	<b>-14,29%</b>
Contribuições	12	14	-14,29%
<b>(-) 2. Destinações</b>	<b>(22)</b>	<b>(1)</b>	<b>2100,00%</b>
Portabilidade	(22)	-	0,00%
<b>(+/-) 3. Acr�scimo/Decr�scimo no Ativo Líquido (1+2)</b>	<b>(10)</b>	<b>13</b>	<b>-176,92%</b>
Provisões Matemáticas	(10)	13	-176,92%
<b>4. Outros Eventos do Ativo Líquido</b>	-	-	-
<b>5. Opera�es Transit�rias</b>	-	-	-
<b>B) Ativo Líquido - Final do Exercício (A+3)</b>	<b>8</b>	<b>18</b>	<b>-55,56%</b>

As Notas explicativas da Administra o s o parte integrante das Demonstra es Cont beis.

APRESENTAÇÃO

PROPÓSITO, VISÃO E VALORES

PATROCINADORES

MENSAGEM DA DIRETORIA

ORGANOGRAMA

DIRETORIA, CONSELHOS E COMITÊS

PANORAMA GERAL

ACONTECIMENTOS DO ANO

CERTIFICAÇÕES 2025

GOVERNANÇA

GESTÃO PREVIDENCIÁRIA

ADESÕES AOS PLANOS EM 2025

SITUAÇÃO PREVIDENCIÁRIA

ESTATÍSTICAS POPULACIONAIS

CONTRIBUIÇÕES RECEBIDAS

BENEFÍCIOS PAGOS

PARECER ATUARIAL

PREVPLAN

PREV-MAIS

GESTÃO DE INVESTIMENTOS

CENÁRIO ECON. I INTERNACIONAL

CENÁRIO ECONÔMICO I BRASIL

EVOLUÇÃO DOS PLANOS

POLÍTICAS DE INVESTIMENTOS

LIMITES APROVADOS

TABELA DE ALOCAÇÃO

CUSTOS DE INVESTIMENTOS

GESTÃO DE RISCOS

GESTÃO ADMINISTRATIVA

INDICADORES DE GESTÃO

DEMONSTRAÇÕES CONTÁBEIS

CONSELHO FISCAL

CONSELHO DELIBERATIVO

CONTÁBEIS 2025

RELATÓRIO AUDITOR

CONTATOS

Prevcom-MG – Fundação de Previdência Complementar do Estado de Minas

11

## 9. Demonstração das Provisões Técnicas do Plano de Benefícios – Plano de Benefícios PREV-MAIS – Exercícios findos em 31 de dezembro de 2025 e 2024 (em R\$ mil)

FUNDAÇÃO DE PREVIDENCIA COMPLEMENTAR DO ESTADO DE MNAS GERAIS – PREVCOM-MG - CNPJ 21.275.737/0001-97			
Demonstração das Provisões Técnicas - Plano Previdencial - CNPB 2021.0010-83			
Em milhares de reais			
DESCRIÇÃO	31/12/2025	31/12/2024	Variação no Exercício (%)
Provisões Técnicas (1+2+3+4+5)	8	18	-55,56%
1.Provisões Matemáticas	8	18	-55,56%
1.2.Benefício a Conceder	8	18	-55,56%
Contribuição Definida	8	18	-55,56%
Saldo de Contas - parcela patrocinador(es)/ instituidor(es)	4	9	-55,56%
Saldo de contas - parcela participantes	4	9	-55,56%

As Notas explicativas da Administração são parte integrante das Demonstrações Contábeis.

Prevcom-MG – Fundação de Previdência Complementar do Estado de Minas

12

## 10. Notas Explicativas às Demonstrações Contábeis em 31 de dezembro de 2025 e 2024 (em R\$ mil)

### 1. Contexto Operacional

A PREVCOM-MG é uma Entidade Fechada de Previdência Complementar, inscrita no CNPJ através do número - 21.275.737/0001-97, constituída sob a forma de fundação pública de direito privado, dotada de autonomia administrativa, financeira, patrimonial e de gestão de recursos humanos, instituída pelo Governo do Estado de Minas Gerais nos termos da Lei Complementar nº132, de 7 de janeiro de 2014, e das Leis Complementares federais nº108 e 109, ambas de 29 de maio de 2001. O funcionamento da PREVCOM-MG foi aprovado pela Portaria nº 215, 28 de abril de 2014, da Superintendência Nacional de Previdência Complementar – PREVIC. A PREVCOM-MG tem por objetivo administrar e executar planos de benefícios de natureza previdenciária, mediante contribuição de participantes e patrocinadores, de acordo com o regulamento e as legislações aplicáveis. Em observância ao artigo 14 do Código Tributário Nacional (CTN), a PREVCOM-MG não distribui resultados de qualquer natureza e mantém a escrituração de suas receitas e despesas em livros formais capazes de assegurar a sua exatidão. Atualmente a Entidade administra o Plano de Benefícios PREVPLAN, estruturado na modalidade de contribuição definida, registrado sob o número CNPB 2015.0004-29 e CNPJ 48.307.597/0001-48 e o Plano de Benefícios PREV-MAIS, também na modalidade de contribuição definida, registrado sob o número CNPB 2021.0010-83 e CNPJ 48.307.775/0001-30.

Os planos de contribuição definida administrados pela PREVCOM-MG não apresentam risco atuarial aos seus patrocinadores, participantes e beneficiários. Adicionalmente, a Entidade oferece aos seus participantes cobertura adicional de risco através de Seguradora, devidamente registrada na SUSEP, para os casos de ocorrência de invalidez ou morte.

Os recursos de que a PREVCOM-MG dispõe para fazer face aos seus compromissos regulamentares são oriundos das contribuições dos participantes, patrocinadores, receitas de reciprocidade com a seguradora, dos rendimentos resultantes da aplicação desses recursos e do aporte autorizado pelo artigo 31 da Lei Complementar nº 132, publicada pela Assembleia Legislativa em 7 de janeiro de 2014. Os seus patrocinadores são os seguintes:

#### Plano de Benefícios PREVPLAN

- Poder Executivo do Estado de Minas Gerais;
- Poder Legislativo do Estado de Minas Gerais;
- Poder Judiciário do Estado de Minas Gerais;
- Tribunal de Justiça Militar do Estado de Minas Gerais;
- Tribunal de Contas do Estado de Minas Gerais;
- Ministério Público do Estado de Minas Gerais;

APRESENTAÇÃO

PROPÓSITO, VISÃO E VALORES

PATROCINADORES

MENSAGEM DA DIRETORIA

ORGANOGRAMA

DIRETORIA, CONSELHOS E COMITÊS

PANORAMA GERAL

ACONTECIMENTOS DO ANO

CERTIFICAÇÕES 2025

GOVERNANÇA

GESTÃO PREVIDENCIÁRIA

ADESÕES AOS PLANOS EM 2025

SITUAÇÃO PREVIDENCIÁRIA

ESTATÍSTICAS POPULACIONAIS

CONTRIBUIÇÕES RECEBIDAS

BENEFÍCIOS PAGOS

PARECER ATUARIAL

PREVPLAN

PREV-MAIS

GESTÃO DE INVESTIMENTOS

CENÁRIO ECON. I INTERNACIONAL

CENÁRIO ECONÔMICO I BRASIL

EVOLUÇÃO DOS PLANOS

POLÍTICAS DE INVESTIMENTOS

LIMITES APROVADOS

TABELA DE ALOCAÇÃO

CUSTOS DE INVESTIMENTOS

GESTÃO DE RISCOS

GESTÃO ADMINISTRATIVA

INDICADORES DE GESTÃO

DEMONSTRAÇÕES CONTÁBEIS

CONSELHO FISCAL

CONSELHO DELIBERATIVO

CONTÁBEIS 2025

RELATÓRIO AUDITOR

CONTATOS

Prevcom-MG – Fundação de Previdência Complementar do Estado de Minas

13

- Defensoria Pública do Estado de Minas Gerais;

Plano de Benefícios PREV-MAIS

- Prefeitura Municipal de Betim;

- Prefeitura de Governador Valadares;

- Prefeitura de Muriaé;

- Prefeitura de Gonçalves; e

- Prefeitura de Espera Feliz.

O plano PREVPLAN foi aprovado por meio da Portaria PREVIC nº 80, datada de 11 de fevereiro de 2015 e publicada no Diário Oficial da União nº 30, folha nº 50, seção 1, datado de 12 de fevereiro de 2015.

O plano PREV-MAIS foi aprovado por meio da Portaria PREVIC nº 282, datada de 13 de maio de 2021 e publicada no Diário Oficial da União nº 92, folha nº 75, seção 1, datado de 18 de maio de 2021.

Os dados apresentados a seguir demonstram a quantidade de participantes e assistidos dos Planos de Benefícios PREVPLAN e PREV-MAIS, em 31 de dezembro de 2025.

PREVPLAN

- Total participantes ativos vinculados aos patrocinadores: 3.208
- Total de autopatrocinados: 3
- Total de autopatrocinados vinculados à patrocinadora: 5
- Total de Participantes em BPD: 6
- Total de cancelados no prazo de opção por instituto: 5
- Total de ex-participantes: 176
- Total de participantes ativos falecidos: 1
- Total de participantes suspensos: 15
- Total de participantes em BPD presumido: 14
- Total de participantes aguardando concessão de benefício: 1
- Idade média participantes ativos: 38,73 anos  
*Foram considerados apenas os participantes ativos vinculados aos patrocinadores.*
- Total participantes assistidos: 4 pensionistas  
*Atualmente, apenas dois benefícios de pensão por morte estão em vigor, sendo que os benefícios são pagos a dois grupos familiares compostos por duas pessoas cada.*

PREV-MAIS

- Total participantes ativos: 02
- Total de ex-participantes: 1
- Idade média participantes ativos: 36,33 anos  
*Foram considerados as seguintes situações: 3 Participantes Vinculados a Patrocinadora e 1 Participante Cancelado aguardando Instituto e 1 participante suspenso.*

Prevcom-MG – Fundação de Previdência Complementar do Estado de Minas

14

- Total participantes assistidos: Não há assistidos.

**2. Apresentação das Demonstrações Contábeis e principais políticas contábeis****2.1 Base de preparação**

As Demonstrações Contábeis foram elaboradas em atendimento às práticas contábeis adotadas no Brasil, aplicáveis às entidades reguladas pelo Conselho Nacional de Previdência Complementar (CNPC) e supervisionadas pela Superintendência Nacional de Previdência Complementar - Previc.

A Superintendência Nacional de Previdência Complementar – PREVIC, o Conselho Nacional de Previdência Complementar - CNPC e o Conselho Federal de Contabilidade - CFC publicaram normas com procedimentos contábeis para as EFPC, cabendo ressaltar as seguintes matérias:

I – Norma Brasileira de Contabilidade ITG 2001 – Em 15 de dezembro de 2022, o Conselho Federal de Contabilidade aprovou a revisão da NBC ITG 200, que estabelece critérios e procedimentos específicos para estruturação das Demonstrações Contábeis, para registro das operações e variações patrimoniais, bem como para o conteúdo mínimo das Notas Explicativas a serem adotadas pelas Entidades Fechadas de Previdência Complementar (EFPC);

II – Resolução Previc nº 23, de 14 de agosto de 2023, e alterações posteriores - Estabelece procedimentos para aplicação das normas relativas às atividades desenvolvidas pela Superintendência Nacional de Previdência Complementar, bem como normas complementares às diretrizes do Conselho Nacional de Previdência Complementar e do Conselho Monetário Nacional.;

III – Resolução CNPC nº 43 de 06 de agosto de 2021 – Dispõe sobre os procedimentos contábeis das entidades fechadas de previdência complementar e sobre o registro e avaliação de títulos e valores mobiliários.

IV - Resolução CNPC nº 62, de 09 de dezembro de 2024 - Dispõe sobre o plano de gestão administrativa, os fundos administrativos, o orçamento, as fontes de custeio administrativo e as receitas e despesas da gestão administrativa das entidades fechadas de previdência complementar, e sobre os limites e critérios específicos aplicáveis ao custeio das entidades e planos de benefícios regidos pela Lei Complementar nº 108, de 29 de maio de 2001.

Essas diretrizes não requerem a divulgação em separado de ativos e passivos de curto prazo e de longo prazo. A estrutura da planificação contábil padrão das Entidades Fechadas de Previdência Complementar (EFPC) reflete o ciclo operacional de longo prazo da sua atividade, de forma que a apresentação de ativos e passivos, observadas a gestões previdenciais, administrativa e o fluxo dos investimentos, proporcionam informações mais adequadas.

A sistemática introduzida pelos órgãos normativos apresenta, além das características já descritas, a segregação dos registros contábeis em duas gestões distintas (Previdencial e Administrativa) e o fluxo dos Investimentos, que é comum às Gestões Previdencial e Administrativa, segundo à natureza e a finalidade das transações.

APRESENTAÇÃO

PROPÓSITO, VISÃO E VALORES

PATROCINADORES

MENSAGEM DA DIRETORIA

ORGANOGRAMA

DIRETORIA, CONSELHOS E COMITÊS

PANORAMA GERAL

ACONTECIMENTOS DO ANO

CERTIFICAÇÕES 2025

GOVERNANÇA

GESTÃO PREVIDENCIÁRIA

ADESÕES AOS PLANOS EM 2025

SITUAÇÃO PREVIDENCIÁRIA

ESTATÍSTICAS POPULACIONAIS

CONTRIBUIÇÕES RECEBIDAS

BENEFÍCIOS PAGOS

PARECER ATUARIAL

PREVPLAN

PREV-MAIS

GESTÃO DE INVESTIMENTOS

CENÁRIO ECON. I INTERNACIONAL

CENÁRIO ECONÔMICO I BRASIL

EVOLUÇÃO DOS PLANOS

POLÍTICAS DE INVESTIMENTOS

LIMITES APROVADOS

TABELA DE ALOCAÇÃO

CUSTOS DE INVESTIMENTOS

GESTÃO DE RISCOS

GESTÃO ADMINISTRATIVA

INDICADORES DE GESTÃO

DEMONSTRAÇÕES CONTÁBEIS

CONSELHO FISCAL

CONSELHO DELIBERATIVO

CONTÁBEIS 2025

RELATÓRIO AUDITOR

CONTATOS

15

Prevcom-MG – Fundação de Previdência Complementar do Estado de Minas

Esses segmentos operacionais estão presentes nas demonstrações contábeis dos Planos de Benefícios Previdenciais e do Plano de Gestão Administrativa – PGA, e suas funções são as seguintes:

- **Gestão Previdencial:** Registra as atividades de cunho Previdencial dos Planos de Benefícios administrados, destinadas à constituição de provisões matemáticas e de fundos, resgates e portabilidade;
- **Gestão Administrativa:** É responsável pela administração plena da Entidade, possuindo ativos, passivos e resultados totalmente segregados dos Planos Previdenciais; e
- **Fluxo dos Investimentos:** Destinado ao reconhecimento das rendas/variações positivas e deduções/variações negativas das aplicações financeiras dos recursos dos Planos de Benefícios Previdenciais administrado pela Entidade e PGA.

Outras características apresentadas nas demonstrações contábeis em conformidade com as normas que regem o sistema fechado de previdência complementar são: Balancetes dos Planos de Benefícios Previdenciais, Balancete do Plano de Gestão Administrativa (PGA), Balancete Auxiliar utilizado para efetuar a consolidação das Demonstrações Contábeis e Balancete Consolidado.

O Plano de Gestão Administrativa – PGA, tem como objetivo controlar o patrimônio e os resultados da gestão administrativa, aprovado pelo Conselho Deliberativo da Entidade. Tais recursos compreendem reservas administrativas (Fundo Administrativo) cuja utilização está prevista no regulamento do Plano de Gestão Administrativa.

Em conformidade com a Resolução Previc nº 23, de 14 de agosto de 2023, e alterações postereiores, são apresentadas os seguintes Demonstrativos contábeis:

- Balanco Patrimonial Consolidado;
- Demonstração da Mutaçao do Patrimônio Social – DMPS;
- Demonstração do Plano de Gestão Administrativa – DPGA;
- Demonstração do Ativo Líquido – DAL individualizado para cada Plano de Benefícios administrado;
- Demonstração da Mutaçao do Ativo Líquido – DMAL individualizado para cada Plano de Benefícios administrado;
- Demonstração das Provisões Técnicas do Plano de Benefícios – DPT individualizado para cada Plano de Benefícios administrado; e
- Notas explicativas.

## 2.2 Base de mensuração

As Demonstrações Contábeis foram preparadas utilizando-se o custo histórico como base de valor, exceto pela valorização de certos ativos e passivos, tais como Investimentos e as Provisões Matemáticas, que são mensurados pelo valor justo.

## 2.3 Uso de estimativa e julgamentos

A elaboração das Demonstrações Contábeis, de acordo com as práticas contábeis adotadas no Brasil aplicáveis às entidades reguladas pelo CNPC, requer que a Administração use de julgamento na determinação e registro de estimativas contábeis. Ativos e passivos significativos sujeitos a essas estimativas e premissas incluem: os ajustes pelos valores de mercado dos ativos classificados em títulos para negociação, provisões para contingências e as provisões matemáticas, dentre outros. A liquidação das transações envolvendo essas estimativas poderá

16

Prevcom-MG – Fundação de Previdência Complementar do Estado de Minas

resultar em valores diferentes dos estimados, devido a imprecisões inerentes ao processo de sua determinação. A administração revisa as estimativas e premissas periodicamente.

## 2.4 Custeio da Gestão Administrativa

O patrimônio do Plano de Gestão Administrativa - PGA é constituído pelas receitas (Previdencial, Investimentos e Diretas), deduzidas das despesas administrativas, sendo as sobras ou insuficiências administrativas alocadas ou revertidas ao Fundo Administrativo.

As receitas administrativas da PREVCOM-MG são debitadas aos planos previdenciais em conformidade com o plano de custeio vigente, e adicionadas aos aportes autorizados pela Lei Complementar 132, de 7 de janeiro de 2014.

As fontes de custeio da Gestão Administrativa obedecem às determinações contidas no Regulamento do PGA, aprovado pelo Conselho Deliberativo da PREVCOM-MG e estão em conformidade com a Resolução CNPC nº 62/2024.

## 2.5 Tributos

A Lei nº 11.053, de 29 de dezembro de 2004, faculta aos participantes de planos de EFPC estruturados na modalidade de contribuição definida ou contribuição variável optarem para que os valores que lhes sejam pagos a título de resgate ou benefícios de renda sejam tributados no imposto de renda na fonte:

- Por uma tabela regressiva, que varia entre 35% e 10%, dependendo do prazo de acumulação dos recursos do participante nos planos de benefícios, ou
- Por permanecerem no regime tributário progressivo, que utiliza a tabela progressiva do imposto de renda na fonte para as pessoas físicas.

A Lei nº 11.053/04 revogou a MP nº 2.222 de 4 de setembro de 2001, dispensando a partir de 1º de janeiro de 2005 a retenção na fonte e o pagamento em separado do imposto de renda sobre os rendimentos e ganhos auferidos nas aplicações de recursos das entidades fechadas de previdência complementar.

## 2.6 Aprovação das demonstrações financeiras

A emissão destas Demonstrações Contábeis do PREVCOM-MG foi aprovada pela administração da Entidade em 24 de fevereiro de 2026.

## 3. Principais Práticas Contábeis

As práticas contábeis aplicáveis na elaboração e apresentação das Demonstrações Contábeis da PREVCOM-MG são aquelas consubstanciadas em regulamentações do CNPC, que substituiu o Conselho de Gestão de Previdência Complementar (CGPC), e da PREVIC. Referidas práticas contábeis não requerem a adoção plena de todos os Pronunciamentos Contábeis emitidos pelo Comitê de Pronunciamentos Contábeis – CPC. Conforme constam destas diretrizes, as práticas contábeis adotadas pela Entidade são específicas para o segmento das EFPC e estão resumidas a seguir:

### (a) Apuração do Resultado

APRESENTAÇÃO

PROPÓSITO, VISÃO E VALORES

PATROCINADORES

MENSAGEM DA DIRETORIA

ORGANOGRAMA

DIRETORIA, CONSELHOS E COMITÊS

PANORAMA GERAL

ACONTECIMENTOS DO ANO

CERTIFICAÇÕES 2025

GOVERNANÇA

GESTÃO PREVIDENCIÁRIA

ADESÕES AOS PLANOS EM 2025

SITUAÇÃO PREVIDENCIÁRIA

ESTATÍSTICAS POPULACIONAIS

CONTRIBUIÇÕES RECEBIDAS

BENEFÍCIOS PAGOS

PARECER ATUARIAL

PREVPLAN

PREV-MAIS

GESTÃO DE INVESTIMENTOS

CENÁRIO ECON. I INTERNACIONAL

CENÁRIO ECONÔMICO I BRASIL

EVOLUÇÃO DOS PLANOS

POLÍTICAS DE INVESTIMENTOS

LIMITES APROVADOS

TABELA DE ALOCAÇÃO

CUSTOS DE INVESTIMENTOS

GESTÃO DE RISCOS

GESTÃO ADMINISTRATIVA

INDICADORES DE GESTÃO

DEMONSTRAÇÕES CONTÁBEIS

CONSELHO FISCAL

CONSELHO DELIBERATIVO

CONTÁBEIS 2025

RELATÓRIO AUDITOR

CONTATOS

Prevcom-MG – Fundação de Previdência Complementar do Estado de Minas

17

As deduções da Gestão Previdencial, Receitas e Despesas da Gestão Administrativa, as Rendidas/Variações Positivas e Deduções/Variações Negativas do Fluxo de Investimentos, são escrituradas pelo regime contábil de competência de exercícios. As contribuições, benefícios e institutos dos Planos Previdenciais são registrados pelo regime de caixa, por ocasião do recebimento ou pagamento, conforme previsto no regulamento do plano de benefícios.

#### (b) Realizável da Gestão Administrativa

Está apresentado pelos valores de realização e incluem, quando aplicável, as variações monetárias e os rendimentos proporcionais auferidos.

#### (c) Realizável dos Investimentos

Os recursos garantidores do PREVCOM-MG estão aplicados em Fundos de Investimentos, cujas quantidades de quotas estão registradas ao valor de custo acrescido dos rendimentos auferidos até a data das Demonstrações Contábeis. O valor da quota dos fundos é divulgado pela Comissão de Valores Mobiliários (CVM). A partir do exercício social de 2022, a Entidade passou a investir diretamente em Títulos Públicos Federais.

- **Títulos de Renda Fixa:** Representam substancialmente as aplicações em cotas de fundo de investimentos de renda fixa que são registradas pelo custo, acrescido dos rendimentos auferidos de forma "pro rata" até a data de encerramento do Balanço e as aplicações diretas em títulos públicos emitidos pelo governo federal.

As Rendidas/Variações Positivas e Deduções/Variações Negativas da carteira são apropriadas em contas específicas diretamente vinculadas à modalidade de aplicação. Para a obtenção dos valores de mercado dos títulos e valores mobiliários, é utilizado o valor da cota ou do título na data do balanço, informada pelos Administradores.

A PREVCOM-MG classifica sua carteira de títulos e valores mobiliários na seguinte categoria:

- **Títulos para negociação** - registra os títulos com o propósito de serem frequentemente negociados, independentemente do prazo a decorrer. São contabilizados pelo custo de aquisição, acrescido dos rendimentos auferidos e ajustados periodicamente pelo valor de mercado, com os ganhos e as perdas não realizados reconhecidos no resultado do exercício.

- **Títulos marcados na curva:** Os títulos classificados como marcados à curva correspondem, predominantemente, a títulos e valores mobiliários mantidos com a intenção e a capacidade financeira de permanência até o vencimento. Nessa metodologia, os ativos são registrados e avaliados pelo custo de aquisição, acrescido dos rendimentos auferidos *pró-rata temporis*, apropriados ao resultado pelo método da taxa efetiva de juros, deduzidos, quando aplicável, de perdas estimadas por redução ao valor recuperável.

#### (d) Imobilizado e Intangível

O imobilizado é demonstrado ao custo de aquisição, combinado com a depreciação calculada linearmente às taxas anuais que levam em consideração a vida útil-

Prevcom-MG – Fundação de Previdência Complementar do Estado de Minas

18

econômica dos bens, sendo: 10% para móveis e utensílios e 20% para equipamentos de processamento de dados e eletrônicos. O intangível é demonstrado ao custo, combinado com a amortização do direito de uso de softwares que é calculada pelo método soma dos dígitos.

A depreciação e amortização do exercício são contabilizadas como despesas do plano de Gestão Administrativa.

#### (e) Exigível operacional

São demonstrados pelos valores conhecidos ou calculáveis, acrescidos, quando aplicável, dos correspondentes encargos e variações monetárias incorridas, estando representados substancialmente pelas obrigações decorrentes de direito a benefícios pelos participantes, prestações de serviços de terceiros, investimentos, obrigações e retenções fiscais.

#### (f) Exigível Contingencial

Está demonstrado por provisões constituídas para os processos em que há probabilidade de perda provável das ações judiciais cujo desembolso possa ser mensurável, em atendimento e cumprimento à NBC TG 25 (R2) – Provisões, Passivos Contingentes e Ativos Contingentes. Caso o prognóstico de perda da ação seja classificado como provável, há o reconhecimento e divulgação de provisões. Nos casos de perda possível, ocorre apenas a divulgação em Notas Explicativas. Quando a estimativa de perda é remota, não há evidenciação nas demonstrações contábeis. A administração da PREVCOM-MG entende que as provisões constituídas são suficientes para atender a eventuais perdas decorrentes de processos administrativos ou judiciais.

#### (g) Patrimônio Social

##### (g.1) Provisões matemáticas

As Provisões Matemáticas dos Planos de Benefícios PREVPLAN e PREV-MAIS são calculados mensalmente e consistem no somatório das Provisões de Benefícios a Conceder e Provisões de Benefícios Concedidos.

- A Provisão Matemática de Benefícios a Conceder – PMBaC representa o valor dos compromissos acumulados dos benefícios a conceder aos participantes que ainda não têm, ou não fizeram valer, o direito aos benefícios estipulados nos Regulamentos dos Planos.

- A Provisão Matemática de Benefício Concedido – PMBC representa o valor acumulado dos compromissos, dos benefícios concedidos aos assistidos e beneficiários dos Planos, que fizeram valer o direito à percepção de um dos benefícios estipulados no Regulamento dos Planos, sob a forma de pagamento de renda continuada.

##### (g.2) Fundos Previdenciais e Administrativo

O Plano de Benefícios PREVPLAN possui os Fundos descritos nos subitens a seguir, sendo que as respectivas metodologias de constituição e destinação estão dispostas em Regulamento, conforme sua classificação.

APRESENTAÇÃO

PROPÓSITO, VISÃO E VALORES

PATROCINADORES

MENSAGEM DA DIRETORIA

ORGANOGRAMA

DIRETORIA, CONSELHOS E COMITÊS

PANORAMA GERAL

ACONTECIMENTOS DO ANO

CERTIFICAÇÕES 2025

GOVERNANÇA

GESTÃO PREVIDENCIÁRIA

ADESÕES AOS PLANOS EM 2025

SITUAÇÃO PREVIDENCIÁRIA

ESTATÍSTICAS POPULACIONAIS

CONTRIBUIÇÕES RECEBIDAS

BENEFÍCIOS PAGOS

PARECER ATUARIAL

PREVPLAN

PREV-MAIS

GESTÃO DE INVESTIMENTOS

CENÁRIO ECON. I INTERNACIONAL

CENÁRIO ECONÔMICO I BRASIL

EVOLUÇÃO DOS PLANOS

POLÍTICAS DE INVESTIMENTOS

LIMITES APROVADOS

TABELA DE ALOCAÇÃO

CUSTOS DE INVESTIMENTOS

GESTÃO DE RISCOS

GESTÃO ADMINISTRATIVA

INDICADORES DE GESTÃO

DEMONSTRAÇÕES CONTÁBEIS

CONSELHO FISCAL

CONSELHO DELIBERATIVO

CONTÁBEIS 2025

RELATÓRIO AUDITOR

CONTATOS

Prevcom-MG – Fundação de Previdência Complementar do Estado de Minas

19

**1. Fundo Previdencial – Reversão de Saldo por Exigência Regulamentar****1.1 Fundo Previdencial**

Constituído por transferências dos saldos remanescentes verificados em Contas Individuais de Participantes Ativos Normais, Participantes Ativos Facultativos, Autopatrocinaados ou Vinculados que se desvincularam do Plano, bem como dos saldos remanescentes de Assistidos cujos benefícios vierem a se extinguir, e pela reversão do Fundo Patrocinado de Aposentadoria constituído em nome do Participante que se desligou do Plano PREVPLAN, resgatando as suas contribuições pessoais, de multas moratórias e de outras receitas previstas em Regulamento.

**2. Fundo Administrativo**

É constituído com as sobras das receitas previstas no Regulamento do PGA, aprovado pelo Conselho Deliberativo da PREVCOM-MG, e estão em conformidade com as Resoluções CNPC 43/2021 e CNPC nº 62/2024.

**4. DISPONÍVEL**

Representado pelo saldo bancário disponível em conta corrente no último dia útil do exercício social na seguinte instituição financeira:

	R\$ mil	
<b>Imediato</b>	<b>2025</b>	<b>2024</b>
Itaú	651	29
<b>Total</b>	<b>651</b>	<b>29</b>

**5. REALIZÁVEL****5.1 GESTÃO PREVIDENCIAL**

	R\$ mil	
	<b>2025</b>	<b>2024</b>
Outros Realizáveis		
Valores a Receber do PGA	1	1
<b>Total da Gestão Previdencial</b>	<b>1</b>	<b>1</b>

Prevcom-MG – Fundação de Previdência Complementar do Estado de Minas

20

**5.2 GESTÃO ADMINISTRATIVA**

	R\$ mil	
	<b>2025</b>	<b>2024</b>
<b>Recursos a Receber</b>		
Contas a Receber	1	-
<b>Despesas Antecipadas</b>		
Alugueis	-	5
Férias	15	21
Seguros	1	-
Software	4	-
<b>Depósitos Judiciais</b>		
Pis/Cofins (Nota 8)	2.356	1853
<b>Outros Realizáveis</b>		
Valores a Receber dos Planos de Benefícios	-	1
<b>Total da Gestão Administrativa</b>	<b>2.377</b>	<b>1.880</b>

**5.3 INVESTIMENTOS**

Os investimentos são administrados com base nas diretrizes determinadas pela Política de Investimentos de cada Plano, devidamente aprovada pelo Conselho Deliberativo da PREVCOM-MG.

**(a) Composição da carteira:**

A carteira de investimentos do PREVCOM-MG está representada por títulos públicos e fundos de investimentos em renda fixa e renda variável, cujas modalidades e instituições podem ser assim demonstradas:

APRESENTAÇÃO

PROPÓSITO, VISÃO E VALORES

PATROCINADORES

MENSAGEM DA DIRETORIA

ORGANOGRAMA

DIRETORIA, CONSELHOS E COMITÊS

PANORAMA GERAL

ACONTECIMENTOS DO ANO

CERTIFICAÇÕES 2025

GOVERNANÇA

GESTÃO PREVIDENCIÁRIA

ADESÕES AOS PLANOS EM 2025

SITUAÇÃO PREVIDENCIÁRIA

ESTATÍSTICAS POPULACIONAIS

CONTRIBUIÇÕES RECEBIDAS

BENEFÍCIOS PAGOS

PARECER ATUARIAL

PREVPLAN

PREV-MAIS

GESTÃO DE INVESTIMENTOS

CENÁRIO ECON. I INTERNACIONAL

CENÁRIO ECONÔMICO I BRASIL

EVOLUÇÃO DOS PLANOS

POLÍTICAS DE INVESTIMENTOS

LIMITES APROVADOS

TABELA DE ALOCAÇÃO

CUSTOS DE INVESTIMENTOS

GESTÃO DE RISCOS

GESTÃO ADMINISTRATIVA

INDICADORES DE GESTÃO

DEMONSTRAÇÕES CONTÁBEIS

CONSELHO FISCAL

CONSELHO DELIBERATIVO

CONTÁBEIS 2025

RELATÓRIO AUDITOR

CONTATOS

Prevcom-MG – Fundação de Previdência Complementar do Estado de Minas

21

	R\$ mil	
	2025	2024
<b>Títulos Públicos Federais</b>	<b>164.248</b>	<b>59.479</b>
Tesouro IPCA / NTN-B	164.248	59.479
<b>Fundos de Investimentos</b>	<b>213.754</b>	<b>199.073</b>
<b>RENDA FIXA</b>	<b>199.114</b>	<b>189.129</b>
<b>Cotas de Fundo de Investimento - Não Exclusivo</b>	<b>46.504</b>	<b>57.503</b>
BTG Capital MKTS	-	6.031
BTG PAC Corp.	12.143	10.585
Itaú Inst Legend RF	3.749	3.308
Itaú Soberano	4.833	3.743
Banco do Brasil PREVID RF IDKA 2	-	4.046
Banco do Brasil Previd RF Perfil	6.402	5.593
Bradesco DI Premium	6.407	5.597
Itaú Inst Global Din	-	11
Santander IMA-B 5 P	-	7.257
Santander Ref Premiú	6.416	5.607
Safrá Cap Market Premium	6.554	5.725
<b>Cotas de Fundo de Investimento - Exclusivo</b>	<b>152.610</b>	<b>131.626</b>
Prevcom MG FI RF Referenciado	152.610	131.626
<b>AÇÕES</b>	<b>4.641</b>	<b>5.923</b>
<b>Cotas de Fundo de Investimento - Não Exclusivo</b>	<b>4.641</b>	<b>5.923</b>
FRANKLIN Valor e Liquidez FVL FIC Ações	1.446	1.009
FIC Itaú Ações Dunamis	1.112	857
Safrá Con Amer Ações	-	2.461
SulAmérica Selection	-	-
Guepardo Institucional FIC Ações	586	466
Santander Dividendos	1.497	1.130
<b>MULTIMERCADO</b>	<b>6.217</b>	<b>4.021</b>
<b>Cotas de Fundo de Investimento - Não Exclusivo</b>	<b>6.217</b>	<b>4.021</b>
BTG Pactual S&P 500 BRL FI MM	-	4.021
Absolute Vertex II FIF CIC Multimercado	2.045	-
Armor Axe FIF CIC Multimercado	2.081	-
Kapitalo K10 FIF CIC Multimercado subclasse geral	2.091	-
<b>EXTERIOR</b>	<b>3.782</b>	-
<b>Cotas de Fundo de Investimento - Não Exclusivo</b>	<b>3.782</b>	-
Acadian Global Managed Vol Equity USD IE FIF Ações	1.213	-
Bradesco Global Institucional FIF CIC Ações	2.569	-
<b>Total dos Investimentos</b>	<b>378.002</b>	<b>258.552</b>

Prevcom-MG – Fundação de Previdência Complementar do Estado de Minas

22

Considerando as disposições da Resolução CNPC nº 43/2021, a PREVCOM-MG classificou a sua carteira de títulos e valores mobiliários na categoria "Títulos para Negociação", com o propósito de serem negociados, independentemente do prazo com relação à data de aquisição, os quais são avaliados mensalmente ao valor de mercado e seus efeitos reconhecidos no resultado do exercício. Ao longo de 2025, a entidade, por meio do plano Prevplan, adquiriu títulos públicos federais NTN-B com vencimentos em 2045 e 2060, os quais foram classificados e marcados na curva, em conformidade com a regulamentação vigente.

A PREVCOM-MG não possui ativos sem cotação no mercado ativo ou constantes de laudo de avaliação econômica em sua carteira de investimentos, tampouco possui ativos passíveis de mais de uma opção de precificação.

#### (b) Custódia dos títulos e valores mobiliários

As aplicações em fundos de investimento e títulos públicos ao final do exercício social de 2024 estão custodiadas pelo BTG, em atendimento à Resolução CMN nº 4.984/2022, alterada pela Resolução CMN nº 5.202/2025.

#### (c) Gestão de riscos dos investimentos

A Entidade mantém Política de Investimentos formalmente instituída para os planos de benefícios sob sua administração e para o Plano de Gestão Administrativa – PGA, a qual estabelece as diretrizes, limites, critérios e procedimentos que orientam a aplicação dos recursos garantidores. A Política de Investimentos é elaborada pela Diretoria Executiva e submetida à apreciação e aprovação anual do Conselho Deliberativo, podendo ser revisada sempre que necessário, em função de alterações no cenário econômico-financeiro, nas características dos planos ou na regulamentação aplicável. A gestão dos investimentos observa os princípios de segurança, rentabilidade, solvência, liquidez e transparência, bem como as disposições da Resolução CMN nº 4.984/2022, alterada pela Resolução CMN nº 5.202/2025, e demais normativos aplicáveis às Entidades Fechadas de Previdência Complementar. No âmbito dessa política, a Entidade adota estrutura de gerenciamento e monitoramento contínuo dos riscos inerentes aos investimentos, com o objetivo de assegurar a adequada administração dos recursos e a aderência aos limites regulatórios e às estratégias definidas, contemplando, entre outros, os riscos de mercado, crédito, liquidez, operacional e legal.

- **Risco de Mercado:** avaliado por meio das métricas de Value at Risk (VaR) e stress test, com limites estabelecidos na Política de Investimentos.

Em relação ao risco de mercado a Entidade utilizando o cálculo de VaR não paramétrico, com horizonte de tempo de 21 dias úteis e nível de confiança de 95%.

PREVCOM CONSOLIDADO	
VaR (Value-at-Risk)	781.647,79
% VaR (Value-at-Risk)	0,20%
Patrimônio Calculado	384.594.684,84
Patrimônio Informado	378.402.349,14
Duration Ativa	1.449,67
Duration Passiva	432,51

- APRESENTAÇÃO
- PROPÓSITO, VISÃO E VALORES
- PATROCINADORES
- MENSAGEM DA DIRETORIA
- ORGANOGRAMA
- DIRETORIA, CONSELHOS E COMITÊS
- PANORAMA GERAL
- ACONTECIMENTOS DO ANO
- CERTIFICAÇÕES 2025
- GOVERNANÇA
- GESTÃO PREVIDENCIÁRIA
- ADESÕES AOS PLANOS EM 2025
- SITUAÇÃO PREVIDENCIÁRIA
- ESTATÍSTICAS POPULACIONAIS
- CONTRIBUIÇÕES RECEBIDAS
- BENEFÍCIOS PAGOS
- PARECER ATUARIAL
- PREVPLAN
- PREV-MAIS
- GESTÃO DE INVESTIMENTOS
- CENÁRIO ECON. I INTERNACIONAL
- CENÁRIO ECONÔMICO I BRASIL
- EVOLUÇÃO DOS PLANOS
- POLÍTICAS DE INVESTIMENTOS
- LIMITES APROVADOS
- TABELA DE ALOCAÇÃO
- CUSTOS DE INVESTIMENTOS
- GESTÃO DE RISCOS
- GESTÃO ADMINISTRATIVA
- INDICADORES DE GESTÃO
- DEMONSTRAÇÕES CONTÁBEIS
- CONSELHO FISCAL
- CONSELHO DELIBERATIVO
- CONTÁBEIS 2025
- RELATÓRIO AUDITOR
- CONTATOS

Em 31 de dezembro de 2025, o VaR consolidado da Prevcom-MG correspondia a R\$ 782 mil, equivalente a 0,20% do patrimônio total da carteira de investimentos (R\$ 378.402 mil), indicando que, com 95% de confiança, a perda máxima esperada para o horizonte de 21 dias úteis não superaria aquele montante.

- Risco de Crédito:** controlado por análise de rating das contrapartes e emissores, com limites de concentração por emissor.

Ao final de dezembro de 2025, a Prevcom-MG tinha em sua carteira de crédito ativos distribuídos nas seguintes faixas de rating.

Rating	PL (BRL)	% em relação ao total em crédito	% A.c	% em relação ao PL
AAA	50.498.489,58	69,30%	69,30%	13,35%
AA	20.511.813,10	28,15%	97,45%	5,42%
A	1.286.980,27	1,77%	99,22%	0,34%
Sem rating	522.176,06	0,72%	99,93%	0,14%
BB	48.313,40	0,07%	100,00%	0,01%
CC	0,00	0,00%	100,00%	0,00%
BBB	-0,00	0,00%	100,00%	0,00%

A carteira demonstra perfil conservador, com elevada qualidade creditícia com 97,45% dos ativos concentrados nas faixas AAA e AA. Além disso, 99,22% dos ativos alocados em emissores com *rating* igual ou superior a A. Os ativos sem *rating* e nas faixas especulativas (BB e CC) representavam, conjuntamente, menos de 1% do total da carteira de crédito, correspondendo a 0,15% do patrimônio total da Entidade.

Além disso, os 10 maiores emissores de crédito privado da carteira são representados pelos seguintes ativos:

Provedor	Contraparte	Ratings do Emissor	Valor Informado
Títulos Privados	BDO DAYCOVAL S.A.	AA	8.955.545,07
	BDO SANTANDER (BRASIL) S.A.	AAA	3.579.982,35
	BDO BTG PACTUAL S.A.	AAA	2.921.744,48
	BDO BRADESCO S.A.	AAA	2.867.923,06
	ITAU UNIBANCO HOLDING S.A.	AAA	2.711.923,28
	BSANCO VOTORANTIM S.A.	AA	2.706.737,51
	BDO VOLKSWAGEN S.A.	AAA	2.555.384,94
	BDO ABC BRASIL S.A.	AAA	2.497.997,96
	BDO BSM S.A.	AAA	2.473.963,85
	PARIFINA BDO S.A.	AA	2.017.254,34

Os dez maiores emissores de títulos privados da carteira são instituições financeiras de grande porte, todas classificadas com *rating* AAA ou AA, totalizando R\$ 27.513 mil. O maior emissor individual é o Banco Daycoval S.A. (AA), com saldo de R\$ 4.956 mil, seguido pelo Banco Santander (Brasil) S.A. (AAA), com R\$ 3.580 mil. A composição da carteira reflete a estratégia conservadora da Entidade, com exposição restrita a instituições financeiras de elevada qualidade creditícia e sem concentração excessiva em um único emissor, em conformidade com os limites estabelecidos na Política de Investimentos.

Importante ressaltar que a Prevcom-MG não possuía e não possui ativos do Banco Master.

- Risco de Liquidez:** gerenciado pelo acompanhamento do perfil de vencimentos e do fluxo de caixa projetado dos planos de benefícios.

O monitoramento é realizado por categoria de investimento, com os ativos distribuídos em faixas temporais de vencimento, conforme demonstrado na tabela a seguir:

Categoria	Até 1 mês	De 1 mês até 6 meses	De 6 meses até 12 meses	De 1 ano até 2 anos	De 2 anos até 5 anos	De 5 anos até 10 anos	Acima de 10 anos
Caixa/Despesa/Provisão - Renda Fixa	493.887,63	0,00	0,00	0,00	0,00	0,00	0,00
Títulos Públicos - Renda Fixa	5.781,30	12.957.295,40	22.029.818,08	59.459.557,01	72.738.843,75	27.094.881,53	57.508.582,21
Compromissadas - Renda Fixa	34.069.746,26	0,00	0,00	0,00	0,00	0,00	0,00
Títulos Privados - Renda Fixa	1.018.871,84	1.508.653,31	20.999.987,16	18.878.391,16	3.491.287,28	8.531.102,10	271.230,74
Debêntures - Renda Fixa	159.872,88	1.856.492,42	2.531.278,88	4.700.282,02	9.891.587,00	2.489.935,75	2.664,59
Futuros - Renda Fixa	0,00	-2.941.488,59	-(411.984,07)	8.158.051,29	-4.273.213,97	111.000,00	0,00
Termoestruturada Fixa - Renda Fixa	0,00	0,00	16.508,34	0,00	0,00	0,00	0,00
Futuros - Renda Variável	0,00	282.397,64	0,00	0,00	0,00	0,00	0,00

Em 31 de dezembro de 2025, a carteira apresentava perfil de liquidez adequado à natureza de longo prazo dos compromissos previdenciários. A maior concentração de vencimentos estava no horizonte de 1 a 2 anos, representada principalmente pelos Títulos Públicos de Renda Fixa (R\$ 59.460 mil), seguida pela faixa de 2 a 5 anos (R\$ 72.738 mil), refletindo o alinhamento da carteira ao perfil de longo prazo dos passivos atuariais.

As Compromissadas de Renda Fixa, com saldo de R\$ 34.070 mil, concentram-se integralmente no curtíssimo prazo (até 1 mês), assegurando disponibilidade imediata de recursos para o cumprimento das obrigações correntes dos planos. Os ativos de Caixa/Despesa/Provisão somavam R\$ 494 mil também nessa faixa, reforçando a capacidade de liquidez imediata da Entidade.

Os Títulos Futuros de Renda Fixa apresentam valores negativos em algumas faixas, refletindo posições vendidas utilizadas para gestão de *duration* e proteção da carteira contra variações de taxas de juros, e não representam obrigações de desembolso imediato de caixa.

Para fins de apuração do perfil de liquidez, a metodologia adotada considera o fluxo financeiro integral dos investimentos e não apenas as datas de vencimento dos ativos. Dessa forma, para os títulos públicos de prazo mais longo, são computados os recebimentos periódicos de cupons semestrais, proporcionando uma visão mais precisa da geração de caixa da carteira ao longo do tempo.

- Risco Operacional:** mitigado por controles internos, segregação de funções e auditoria independente.

6. IMOBILIZADO E INTANGÍVEL

	R\$ mil	
	2025	2024
<b>Imobilizado</b>		
Móveis e utensílios	23	27
Máquinas e equipamentos	59	38
<b>Intangível</b>		
Gastos com Implantação/Reorganização e Desenvolvimento	87	-
<b>Total do Imobilizado e Intangível</b>	<b>169</b>	<b>65</b>

APRESENTAÇÃO

PROPÓSITO, VISÃO E VALORES

PATROCINADORES

MENSAGEM DA DIRETORIA

ORGANOGRAMA

DIRETORIA, CONSELHOS E COMITÊS

PANORAMA GERAL

ACONTECIMENTOS DO ANO

CERTIFICAÇÕES 2025

GOVERNANÇA

GESTÃO PREVIDENCIÁRIA

ADESÕES AOS PLANOS EM 2025

SITUAÇÃO PREVIDENCIÁRIA

ESTATÍSTICAS POPULACIONAIS

CONTRIBUIÇÕES RECEBIDAS

BENEFÍCIOS PAGOS

PARECER ATUARIAL

PREVPLAN

PREV-MAIS

GESTÃO DE INVESTIMENTOS

CENÁRIO ECON. I INTERNACIONAL

CENÁRIO ECONÔMICO I BRASIL

EVOLUÇÃO DOS PLANOS

POLÍTICAS DE INVESTIMENTOS

LIMITES APROVADOS

TABELA DE ALOCAÇÃO

CUSTOS DE INVESTIMENTOS

GESTÃO DE RISCOS

GESTÃO ADMINISTRATIVA

INDICADORES DE GESTÃO

DEMONSTRAÇÕES CONTÁBEIS

CONSELHO FISCAL

CONSELHO DELIBERATIVO

CONTÁBEIS 2025

RELATÓRIO AUDITOR

CONTATOS

25

Prevcom-MG – Fundação de Previdência Complementar do Estado de Minas

A Entidade procedeu à elaboração do inventário físico de seus bens patrimoniais do imobilizado, compatibilizando as fichas de controle com os registros contábeis, conforme determina a Resolução CNPC nº 43, de 6 de agosto de 2021.

Os valores relacionados ao intangível se referem a benfeitorias em imóveis de terceiros e softwares que são amortizados de acordo com o período de utilização.

## 7. EXIGIVEL OPERACIONAL

### 7.1 GESTÃO PREVIDENCIAL

	R\$ mil	
	2025	2024
<b>Retenções a Recolher</b>		
Imposto de Renda Retido na Fonte	12	3
<b>Valores de Riscos a Repassar</b>		
Valor a Repassar para a Seguradora	817	691
<b>Outras Exigibilidades</b>		
Contrib. Recebidas a Maior ou a Cotizar	-	2
<b>Total da Gestão Previdencial</b>	<b>829</b>	<b>696</b>

Outras exigibilidades em 2024 referem-se a valores de contribuições recebidas a serem identificadas ou a cotizar.

### 7.2 GESTÃO ADMINISTRATIVA

	R\$ mil	
	2025	2024
<b>Contas a Pagar</b>		
Folha Administrativa	291	246
Serviços de Terceiros	17	40
	<b>308</b>	<b>286</b>
<b>Retenções a Recolher</b>	<b>102</b>	<b>73</b>
<b>Tributos a Recolher</b>	<b>159</b>	<b>144</b>
<b>Antecipação de Contribuições dos Patrocinadores</b>	<b>16.800</b>	<b>16.800</b>
<b>Total da Gestão Administrativa</b>	<b>17.369</b>	<b>17.303</b>

A rubrica de antecipação de custeio dos patrocinadores se refere a recursos antecipados pelo Poder Executivo do Estado de Minas Gerais, nos termos da Lei Complementar 158, de 30 de julho de 2021 (R\$ 15.000 mil), que serão objeto de compensação futura, mensalmente, a partir do atingimento do equilíbrio operacional da Entidade, até a liquidação do saldo. A verba em questão, da qual a PREVCOM-MG é mera detentora, não representa débito, dívida de valor ou

26

Prevcom-MG – Fundação de Previdência Complementar do Estado de Minas

relação creditícia com o Estado de Minas Gerais, não prevista na referida Lei Complementar sua atualização monetária.

A rubrica também é composta por verba de R\$ 1.800 mil, também antecipados pelo Poder Executivo do Estado de Minas Gerais para viabilização administrativa do plano Previdencial PREV-MAIS, cujo saldo eventualmente não consumido será destinado pelo Conselho Deliberativo.

Consoante Acórdão proferido pela 1ª Câmara do E. Tribunal de Contas do Estado de Minas Gerais, no processo de Representação nº Processo 1141243 movido pela PREVIC – Superintendência Nacional de Previdência Complementar, o valor vertido à PREVCOM-MG pelo Poder Executivo do Estado de Minas Gerais, nos termos do art. 31 da Lei Complementar nº 132 de 7 de janeiro de 2014, decidiu que "...que o princípio da paridade contributiva não se aplica ao aporte realizado pelo Estado de Minas Gerais à PREVCOM/MG, uma vez que tal dispêndio não tem natureza de contribuição, representando, na verdade, dotação especial destinada à instituição de fundação pública". A decisão transitou em julgado em 18 de novembro de 2024.

### 7.3 INVESTIMENTOS

	R\$ mil	
	2025	2024
<b>Retenções a Recolher</b>		
Retenções na Fonte	1	1
<b>Outras Exigibilidades</b>		
Taxa Custódia	7	6
<b>Total dos Investimentos</b>	<b>8</b>	<b>7</b>

## 8. EXIGÍVEL CONTINGENCIAL E PASSIVO CONTINGENTE

### 8.1 GESTÃO ADMINISTRATIVA

#### PROCESSO 0005035-60.2016.4.01.3800 – PIS/COFINS

	R\$ mil	
	2025	2024
Pis/Cofins	2.418	1.890
Indenização Encerramento de Mandato	-	750
<b>Total de Gestão Administrativa</b>	<b>2.418</b>	<b>2.640</b>

Refere-se à Ação Ordinária nº 000503560.2016.4.01.3800, que a PREVCOM-MG moveu pleiteando provimento jurisdicional que a desobrigue de recolher as contribuições do PIS e da COFINS, com pedido de compensação dos valores recolhidos a partir de 2015. O processo está

- APRESENTAÇÃO
- PROPÓSITO, VISÃO E VALORES
- PATROCINADORES
- MENSAGEM DA DIRETORIA
- ORGANOGRAMA
- DIRETORIA, CONSELHOS E COMITÊS
- PAORAMA GERAL
- ACONTECIMENTOS DO ANO
- CERTIFICAÇÕES 2025
- GOVERNANÇA
- GESTÃO PREVIDENCIÁRIA
- ADESÕES AOS PLANOS EM 2025
- SITUAÇÃO PREVIDENCIÁRIA
- ESTATÍSTICAS POPULACIONAIS
- CONTRIBUIÇÕES RECEBIDAS
- BENEFÍCIOS PAGOS
- PARECER ATUARIAL
- PREVPLAN
- PREV-MAIS
- GESTÃO DE INVESTIMENTOS
- CENÁRIO ECON. I INTERNACIONAL
- CENÁRIO ECONÔMICO I BRASIL
- EVOLUÇÃO DOS PLANOS
- POLÍTICAS DE INVESTIMENTOS
- LIMITES APROVADOS
- TABELA DE ALOCAÇÃO
- CUSTOS DE INVESTIMENTOS
- GESTÃO DE RISCOS
- GESTÃO ADMINISTRATIVA
- INDICADORES DE GESTÃO
- DEMONSTRAÇÕES CONTÁBEIS
- CONSELHO FISCAL
- CONSELHO DELIBERATIVO
- CONTÁBEIS 2025
- RELATÓRIO AUDITOR
- CONTATOS

sendo conduzido pela Advocacia-Geral do Estado de Minas Gerais (AGE-MG), a pedido da Diretoria Executiva da PREVCOM-MG e com autorização do seu Conselho Deliberativo. Em razão da promoção processual pela AGE-MG, não há custas judiciais para a PREVCOM-MG.

A fase atual é a de Apelação, vez que a decisão de 1º grau foi desfavorável à PREVCOM-MG, e ainda foi não pautada para julgamento da Turma. Durante o andamento da supracitada ação a PREVCOM-MG vem realizando mensalmente o depósito judicial dos valores de PIS/COFINS. Em 29 de janeiro de 2020, o processo foi migrado para o PJE. Em 15 de setembro de 2022, o processo foi migrado para o Tribunal Regional Federal da 6ª Região. Em 22 de setembro de 2022 a AGE peticionou juntando aos autos os recentes comprovantes de depósitos judiciais que são efetuados mensalmente pela Fundação. Em 23 de setembro de 2023 a AGE peticionou juntando aos autos os recentes comprovantes de depósitos judiciais que são efetuados mensalmente pela Fundação, bem como renovou o pedido de suspensão de exigibilidade dos créditos tributários. Estágio em 30.09.2024: Em 21 de maio de 2024 a AGE peticionou juntando aos autos os recentes comprovantes de depósitos judiciais que são efetuados mensalmente pela Fundação, bem como renovou o pedido de suspensão de exigibilidade dos créditos tributários e atualizou endereço para intimação pessoal. Em 22 de fevereiro de 2025, 20 de novembro de 2025 e 19 de dezembro de 2025, a AGE peticionou juntando aos autos os recentes comprovantes de depósitos judiciais que são efetuados mensalmente pela Fundação.

Atualmente os pagamentos estão sendo suportados por depósitos judiciais no valor de R\$ 2.641 mil (R\$ 1.891 mil em 2024), contabilizado no ativo, conforme decisão nos autos da citada ação (nota 5.2).

O processo foi classificado pelo jurídico como probabilidade de perda provável no encerramento do exercício social de 2024.

**PROCESSO 5163998-86.2019.8.13.0024 – INDENIZAÇÃO ENCERRAMENTO DE MANDADO DE EX-DIRIGENTE (PASSIVO CONTINGENTE)**

A PREVCOM-MG também é ré em processo comum cível, procedimento no qual a Autora, ex-dirigente da Fundação busca receber indenização pelo encerramento antecipado de seu mandato ou, alternativamente, o recebimento de “quarentena”, pelo afastamento. Por determinação do Conselho Deliberativo em sua 63ª reunião, foi solicitado o Patrocínio do feito pela D. Advocacia Geral do Estado de Minas Gerais, nos termos do Ofício PRESI 03.20 que não acolheu o patrocínio conforme termos do OF.GAB.AGE-MG no 18/2020. O Conselho Deliberativo decidiu em sua 66ª reunião de 20 de fevereiro de 2020, que a defesa da Fundação seja produzida pela Coordenadoria Jurídica da PREVCOM-MG. O processo foi classificado pelo jurídico como probabilidade de perda provável no encerramento do exercício social de 2024 (perda possível em 2023), indicando como valor provisionado da causa o montante de R\$ 750 mil.

Consoante Acórdão proferido pela 9ª Turma do E. TRT da 3ª Região, no processo 5163998-86.2019.8.13.0024, tendo por Reclamante Maria Ester Veras Nascimento (nota explicativa 8.1), em 12 de fevereiro de 2025 foi dado provimento ao Recurso Ordinário apresentado pela PREVCOM-MG, para julgar improcedentes os pedidos formulados pela Reclamante Autora, e excluir da condenação o pagamento de honorários em prol dos patronos da Reclamante. A decisão é passível de recurso aos Tribunais Superiores. A decisão proferida ensejou a reclassificação pelo assessor jurídico, nos termos da Resolução CFC 1.180, de 24 de julho de 2009, da expectativa de perda da ação para “possível”, no mês de fevereiro de 2025. Em virtude da alteração de prognóstico de perda apresentado pelo jurídico, o exigível contingencial da gestão administrativa no valor de R\$ 750 mil foi revertido no mês de fevereiro de 2025. Em 19 de fevereiro de 2025, foram protocolados Embargos de Declaração pela Reclamante. Em 25 de fevereiro de foram protocolados Embargos de Declaração pela PREVCOM-MG. Em 19 de março

de 2025, ambos os Embargos de Declaração foram julgados improcedentes. Em 26 de março de 2025, foi protocolado Recurso de Revista pela Reclamante. Em 30 de maio de 2025, o Recurso de Revista teve sua admissibilidade denegada pelo E. TRT da 3ª Região. Em 6 de junho de 2025, foi protocolizado Agravo de Instrumento pela Reclamante. Em 3 de julho de 2025, foram apresentados pela PREVCOM-MG contrarrazões ao Recurso de Revista e contraminuta ao Agravo de Instrumento. Em 4 de julho de 2025, os autos foram remetidos ao E. TST. Em 15 de agosto de 2025, o Agravo de Instrumento foi conhecido e denegado. Em 17 de setembro de 2025, houve a certificação de trânsito em julgado, tornando definitiva a decisão favorável à PREVCOM-MG. Em 23 de outubro de 2025 houve a devolução do depósito recursal e das custas processuais para a PREVCOM-MG.

A decisão favorável à PREVCOM-MG se tornou definitiva. Os honorários foram acordados em audiência de 3 de dezembro de 2025, permanecendo suspensos por 2 (dois) anos e o processo arquivado.

**9. PATRIMÔNIO SOCIAL**

	PREVPLAN		PREVMAIS		TOTAL	
	R\$ mil		R\$ mil		R\$ mil	
	2025	2024	2025	2024	2025	2024
<b>Patrimônio Social</b>	<b>360.568</b>	<b>239.861</b>	<b>8</b>	<b>18</b>	<b>360.576</b>	<b>239.879</b>
<b>Patrimônio de Cobertura do Plano</b>	<b>345.559</b>	<b>230.971</b>	<b>8</b>	<b>18</b>	<b>345.567</b>	<b>230.989</b>
<b>Provisões matemáticas</b>	<b>345.559</b>	<b>230.971</b>	<b>8</b>	<b>18</b>	<b>345.567</b>	<b>230.988</b>
<b>Benefícios a Conceder</b>	<b>339.235</b>	<b>224.107</b>	<b>8</b>	<b>18</b>	<b>339.243</b>	<b>224.125</b>
Contribuição Definida	339.235	224.107	8	18	339.243	224.125
<b>Benefícios Concedidos</b>	<b>6.324</b>	<b>6.864</b>	-	-	<b>6.324</b>	<b>6.864</b>
Contribuição Definida	6.324	6.864	-	-	6.324	6.864
<b>Fundos</b>	<b>15.009</b>	<b>8.890</b>	-	-	<b>15.009</b>	<b>8.890</b>
Fundo Previdencial	996	604	-	-	996	604
Reversão de Saldo por Exigência Regulamentar	996	604	-	-	996	604
Fundo Administrativo	14.013	8.286	-	-	14.013	8.286

**9.1 PROVISÕES MATEMÁTICAS**

Provisões Matemáticas de Benefícios a Conceder – PMBaC são representadas pelos valores dos compromissos acumulados pelos Participantes que ainda não têm, ou não fizeram valer, o direito aos benefícios estipulados nos Regulamentos dos Planos. As Provisões Matemáticas de Benefícios Concedidos – PMBC são compostas composta pelos valores acumulados pelos participantes e parcela de risco recebida pela seguradora, cujos benefícios são pagos em conformidade com os Regulamentos de cada Plano.

A movimentação do exigível atuarial e dos fundos durante o exercício pode ser resumida como segue:

- APRESENTAÇÃO
- PROPÓSITO, VISÃO E VALORES
- PATROCINADORES
- MENSAGEM DA DIRETORIA
- ORGANOGRAMA
- DIRETORIA, CONSELHOS E COMITÊS
- PAORAMA GERAL
- ACONTECIMENTOS DO ANO
- CERTIFICAÇÕES 2025
- GOVERNANÇA
- GESTÃO PREVIDENCIÁRIA
- ADESÕES AOS PLANOS EM 2025
- SITUAÇÃO PREVIDENCIÁRIA
- ESTATÍSTICAS POPULACIONAIS
- CONTRIBUIÇÕES RECEBIDAS
- BENEFÍCIOS PAGOS
- PARECER ATUARIAL
- PREVPLAN
- PREV-MAIS
- GESTÃO DE INVESTIMENTOS
- CENÁRIO ECON. I INTERNACIONAL
- CENÁRIO ECONÔMICO I BRASIL
- EVOLUÇÃO DOS PLANOS
- POLÍTICAS DE INVESTIMENTOS
- LIMITES APROVADOS
- TABELA DE ALOCAÇÃO
- CUSTOS DE INVESTIMENTOS
- GESTÃO DE RISCOS
- GESTÃO ADMINISTRATIVA
- INDICADORES DE GESTÃO
- DEMONSTRAÇÕES CONTÁBEIS
- CONSELHO FISCAL
- CONSELHO DELIBERATIVO
- CONTÁBEIS 2025
- RELATÓRIO AUDITOR
- CONTATOS

Prevcom-MG – Fundação de Previdência Complementar do Estado de Minas

29

	PREVPLAN		
	R\$ mil		
	Em 31 de dezembro de 2024	Constituição no exercício	Em 31 de dezembro de 2025
<b>Provisões matemáticas</b>			
Benefícios Concedidos	6.864	(540)	6.324
Benefícios a Conceder	224.107	115.129	339.236
<b>Total de provisões matemáticas</b>	<b>230.971</b>	<b>114.589</b>	<b>345.560</b>
<b>Fundos</b>			
Previdencial	605	391	996
Administrativo	8.286	5.727	14.013
<b>Total de Fundos</b>	<b>8.891</b>	<b>6.118</b>	<b>15.009</b>

	PREVMAIS		
	R\$ mil		
	Em 31 de dezembro de 2023	Constituição no exercício	Em 31 de dezembro de 2024
<b>Provisões matemáticas</b>			
Benefícios a Conceder	18	(10)	8
<b>Total de provisões matemáticas</b>	<b>18</b>	<b>(10)</b>	<b>8</b>

**9.2 HIPÓTESES ATUARIAIS E OUTROS PARÂMETROS TÉCNICOS UTILIZADOS**

Tendo em vista a modalidade dos Planos de Benefícios PREVPLAN e PREV-MAIS, quais sejam, contribuição definida, e a forma de apuração do valor e do tempo de recebimento das prestações dos benefícios, não foram consideradas hipóteses atuariais na formulação dos benefícios, das provisões/reservas ou em seu Plano de Custeio, exceto para o cálculo da opção do tempo de recebimento do benefício pela expectativa média de vida, no caso do Plano PREVPLAN. O tempo de recebimento do benefício, quando o Participante fizer a opção pelo período da expectativa de vida, é estimado por meio da tábua BREMS sb 2015, segregada por sexo. Portanto, a entidade não administra benefícios com risco atuarial.

**9.3 FUNDOS**

O **Fundo Previdencial** tem como origem os saldos remanescentes verificados em Contas Individuais de Participantes Ativos Normais, Participantes Ativos Facultativos, Autopatrocinados ou Vinculados que se desvincularam do Plano PREVPLAN, bem como dos saldos remanescentes de Assistidos cujos benefícios vierem a se extinguir, e pela reversão do Fundo Patrocinado de Aposentadoria constituído em nome de Participante que se desligou do PREVPLAN, resgatando as suas contribuições pessoais, de multas moratórias e de outras receitas previstas em Regulamento. O valor deste fundo em 31 de dezembro de 2025 é R\$ 996 mil (R\$ 605 mil - 2024).

O **Fundo Administrativo** é constituído pelo valor apurado decorrente das sobras entre as contribuições para custeio do plano e as despesas administrativas mensais efetivamente incorridas. O valor deste fundo é de R\$ 14.013 mil em 31 de dezembro de 2025 (R\$ 8.286 mil - 2024).

Prevcom-MG – Fundação de Previdência Complementar do Estado de Minas

30

**10. CUSTEIO DAS DESPESAS ADMINISTRATIVAS**

As despesas administrativas da PREVCOM-MG são custeadas pelo Poder Executivo, por se tratar de despesas específicas, de acordo com o Capítulo V, artigo 31, da Lei Complementar nº 132, de 7 de janeiro de 2014, pelos valores correspondentes à taxa de carregamento de 7% incidente sobre as contribuições dos participantes e patrocinadores e pelas receitas decorrentes da reciprocidade relativa à venda de planos de cobertura de benefícios de risco exclusivamente vinculados aos planos de benefícios administrados pela Entidade.

**11. PLANO DE GESTÃO ADMINISTRATIVA – PGA**

Em atendimento à Legislação, a Entidade elaborou o regulamento próprio do Plano de Gestão Administrativa – PGA, sendo o mesmo aprovado pelo Conselho Deliberativo, observando os aspectos quantitativos e qualitativos dos recursos administrativos da PREVCOM-MG. O detalhamento das despesas administrativas está apresentado na Demonstração do Plano de Gestão Administrativa - DPGA.

**12. GOVERNANÇA, GESTÃO E CONTROLES INTERNOS**

A Resolução CGPC nº 13, de 1º de outubro de 2004, estabelece princípios, regras e práticas de governança, gestão e controles internos a serem observados pelas EFPC, adequados ao porte, complexidade e riscos inerentes aos planos de benefícios por elas operados, a fim de assegurar o pleno cumprimento de seus objetivos.

A PREVCOM-MG, em consonância com as boas práticas de governança, vem ao longo do tempo introduzindo controles na busca de melhoria dos processos, tendo como consequência mitigação de riscos. Sua estrutura de gestão é composta pelo Conselho Deliberativo, Conselho Fiscal e Diretoria Executiva. Ainda foram elaborados o Código de Ética e Regimento Interno.

**13. PARTES RELACIONADAS**

A Entidade possui as seguintes transações com partes relacionadas:

**I – Patrocinadoras**

As patrocinadoras relacionam-se por meio do patrocínio aos Planos PREVPLAN e PREV-MAIS. No quadro a seguir, são demonstradas as principais operações ocorridas e existente no período entre as patrocinadoras e a Entidade:

	Em 31 de dezembro de 2025	Em 31 de dezembro de 2024	Varição %
<b>RESULTADO</b>			
Contribuições Normais	42.180	33.470	26,02%
<b>Total de Resultado</b>	<b>42.180</b>	<b>33.470</b>	<b>26,02%</b>

- APRESENTAÇÃO
- PROPÓSITO, VISÃO E VALORES
- PATROCINADORES
- MENSAGEM DA DIRETORIA**
- ORGANOGRAMA
- DIRETORIA, CONSELHOS E COMITÊS
- PANORAMA GERAL**
- ACONTECIMENTOS DO ANO
- CERTIFICAÇÕES 2025
- GOVERNANÇA
- GESTÃO PREVIDENCIÁRIA**
- ADESÕES AOS PLANOS EM 2025
- SITUAÇÃO PREVIDENCIÁRIA
- ESTATÍSTICAS POPULACIONAIS
- CONTRIBUIÇÕES RECEBIDAS
- BENEFÍCIOS PAGOS
- PARECER ATUARIAL**
- PREVPLAN
- PREV-MAIS
- GESTÃO DE INVESTIMENTOS**
- CENÁRIO ECON. I INTERNACIONAL
- CENÁRIO ECONÔMICO I BRASIL
- EVOLUÇÃO DOS PLANOS
- POLÍTICAS DE INVESTIMENTOS
- LIMITES APROVADOS
- TABELA DE ALOCAÇÃO
- CUSTOS DE INVESTIMENTOS
- GESTÃO DE RISCOS
- GESTÃO ADMINISTRATIVA**
- INDICADORES DE GESTÃO
- DEMONSTRAÇÕES CONTÁBEIS**
- CONSELHO FISCAL
- CONSELHO DELIBERATIVO
- CONTÁBEIS 2025
- RELATÓRIO AUDITOR
- CONTATOS**

**II - Participantes**

As principais operações ocorridas no período entre a Entidade e os participantes relativos aos planos são as seguintes:

	Em 31 de dezembro de 2025	Em 31 de dezembro de 2024	Variação %
<b>RESULTADO</b>			
Contribuições Normais	43.617	34.704	25,68%
Portabilidade de Entrada	1.919	3.044	0,00%
Pagamento de Institutos	(1.321)	(630)	19,12%
<b>Total de Resultado</b>	<b>44.215</b>	<b>37.118</b>	<b>19,12%</b>

**III - Membros ocupantes de funções estratégicas:**

A Entidade possui 10 conselheiros, sendo 6 deliberativos e 4 fiscais, 3 diretores (incluindo o presidente), 4 coordenadores, 2 analistas, 4 assistentes e 1 secretária que juntos têm autoridade e responsabilidade pelo planejamento.

**14. APRESENTAÇÃO DOS EFEITOS DA CONSOLIDAÇÃO**

O quadro a seguir apresenta as contas contábeis utilizadas e os respectivos valores relativos à consolidação do Balanço Patrimonial em 31 de dezembro de 2024, para que o registro obrigatório do patrimônio do Fundo Administrativo, registrado no Plano de Benefício como Participação do Plano de Gestão Administrativa, tenha o seu resultado nulo no Balanço Patrimonial:

Código	Conta	Valor
1.02.02.03.00.00	Participação no Plano de Gestão Administrativa	14.013
2.03.02.02.02.00	Participação no Fundo Administrativo do PGA	14.013

**15. ALTERAÇÕES NORMATIVAS E IMPACTOS CONTÁBEIS**

**Alterações na estrutura contábil – Portaria Previc nº 1.071/2025**

Em 18 de novembro de 2025, a Superintendência Nacional de Previdência Complementar – Previc publicou a Portaria Previc nº 1.071, que altera os Anexos I, II e III da Resolução Previc nº 23/2023, promovendo inclusões, alterações e a inibição da utilização de determinadas rubricas na estrutura contábil padrão aplicável às Entidades Fechadas de Previdência Complementar. A referida Portaria estabelece, ainda, o tratamento contábil a ser aplicado às contas descontinuadas, bem como orientações para reclassificações de saldos existentes.

As alterações introduzidas pela Portaria Previc nº 1.071 passam a produzir efeitos a partir de 1º de janeiro de 2026, não tendo impacto direto sobre os saldos e registros contábeis

reconhecidos nas Demonstrações Contábeis relativas ao exercício findo em 31 de dezembro de 2025. A Entidade adequou de seus sistemas, controles e procedimentos contábeis, de forma a assegurar a correta adoção da nova estrutura contábil a partir do exercício de 2026, em conformidade com a regulamentação vigente.

Belo Horizonte, 31 de dezembro de 2025.

Assinatura eletrônica  
10/03/2026 13:38 UTC -03:00  
*Armando Quintão Bello de Oliveira Júnior*  
CPF: 591.925.346-00  
Armando Quintão Bello de Oliveira Júnior

**ARMANDO QUINTÃO BELLO DE OLIVEIRA JÚNIOR**  
**DIRETOR PRESIDENTE**  
**CPF: 591.925.346-00**

Assinatura eletrônica  
10/03/2026 13:25 UTC -03:00  
*José Antônio Bittencourt Soares*  
CPF: 284.457.916-72  
José Antônio Bittencourt Soares

**JOSÉ ANTÔNIO BITTENCOURT SOARES**  
**DIRETOR DE INVESTIMENTOS**  
**CPF: 284.457.916-72**

Assinatura eletrônica  
10/03/2026 14:26 UTC -03:00  
*Geraldo de Assis Souza Júnior*  
CPF: 715.901.376-04  
Geraldo de Assis Souza Júnior

**GERALDO DE ASSIS SOUZA JÚNIOR**  
**CONTADOR – CRC MG 069.483/O-9**  
**CPF: 715.901.376-04**



RELATÓRIO AUDITOR

▶▶▶ **RELATÓRIO AUDITOR INDEPENDENTE**

APRESENTAÇÃO

PROPÓSITO, VISÃO E VALORES

PATROCINADORES

MENSAGEM DA DIRETORIA

ORGANOGRAMA

DIRETORIA, CONSELHOS E COMITÊS

PANORAMA GERAL

ACONTECIMENTOS DO ANO

CERTIFICAÇÕES 2025

GOVERNANÇA

GESTÃO PREVIDENCIÁRIA

ADESÕES AOS PLANOS EM 2025

SITUAÇÃO PREVIDENCIÁRIA

ESTATÍSTICAS POPULACIONAIS

CONTRIBUIÇÕES RECEBIDAS

BENEFÍCIOS PAGOS

PARECER ATUARIAL

PREVPLAN

PREV-MAIS

GESTÃO DE INVESTIMENTOS

CENÁRIO ECON. I INTERNACIONAL

CENÁRIO ECONÔMICO I BRASIL

EVOLUÇÃO DOS PLANOS

POLÍTICAS DE INVESTIMENTOS

LIMITES APROVADOS

TABELA DE ALOCAÇÃO

CUSTOS DE INVESTIMENTOS

GESTÃO DE RISCOS

GESTÃO ADMINISTRATIVA

INDICADORES DE GESTÃO

DEMONSTRAÇÕES CONTÁBEIS

CONSELHO FISCAL

CONSELHO DELIBERATIVO

CONTÁBEIS 2025

RELATÓRIO AUDITOR

CONTATOS

# Relatório Auditor

INDEPENDENTE

Leia a seguir o documento referente ao exercício de 2025, elaborado pela Bez Auditores e incorporado neste arquivo. Para acessar a versão original em PDF, clique no botão abaixo.

RELATÓRIO



## Relatório do Auditor Independente sobre as Demonstrações Contábeis

Aos

Administradores, Conselheiros, Patrocinadoras e Participantes da

**Fundação de Previdência Complementar do Estado de Minas Gerais – PREVCOM-MG**  
Belo Horizonte - MG.

### Opinião

Examinamos as demonstrações contábeis da **Fundação de Previdência Complementar do Estado de Minas Gerais – PREVCOM-MG** (Entidade), que compreendem o balanço patrimonial consolidado em 31 de dezembro de 2025 e as respectivas demonstrações consolidadas da mutação do patrimônio social e do plano de gestão administrativa, e as demonstrações individuais por plano de benefícios que compreendem a demonstração do ativo líquido, da mutação do ativo líquido e das provisões técnicas do plano para o exercício findo nessa data, bem como as correspondentes notas explicativas, incluindo o resumo das principais políticas contábeis.

Em nossa opinião, as demonstrações contábeis acima referidas apresentam adequadamente, em todos os aspectos relevantes, a posição patrimonial e financeira consolidada da **Fundação de Previdência Complementar do Estado de Minas Gerais – PREVCOM-MG** e individual por plano de benefícios em 31 de dezembro de 2025 e o desempenho consolidado e por plano de benefícios de suas operações para o exercício findo nessa data, de acordo com as práticas contábeis adotadas no Brasil aplicáveis às entidades reguladas pelo Conselho Nacional de Previdência Complementar - CNPC.

### Base para opinião

Nossa auditoria foi conduzida de acordo com as normas brasileiras e internacionais de auditoria. Nossas responsabilidades, em conformidade com tais normas, estão descritas na seção a seguir intitulada “Responsabilidades do auditor pela auditoria das demonstrações contábeis”. Somos independentes em relação à Entidade, de acordo com os princípios éticos relevantes previstos no Código de Ética Profissional do Contador e nas normas profissionais emitidas pelo Conselho Federal de Contabilidade, e cumprimos com as demais responsabilidades éticas de acordo com essas normas. Acreditamos que a evidência de auditoria obtida é suficiente e apropriada para fundamentar nossa opinião.

### Ênfase

Conforme mencionado nas notas explicativas nºs 1 e 7.2, o Estado de Minas Gerais, por meio da Lei Complementar nº 132, de 07/01/2014, instituiu à Fundação de Previdência Complementar do Estado de Minas Gerais – PREVCOM-MG e para suportar a cobertura de despesas relativas ao custeio de sua implantação, o Poder Executivo foi autorizado a realizar o aporte de recursos na Entidade até o limite de R\$ 20 milhões, valor este, integralmente aportado até 23/05/2022. Tendo em vista que tais recursos não seriam suficientes para o custeio da PREVCOM-MG o Estado de Minas Gerais, por meio da Lei Complementar nº 158, de 30/07/2021 autorizou o Poder Executivo a transferir até R\$ 15 milhões como antecipação de custeio das despesas da Fundação a partir de 1º de janeiro de 2022, sendo o valor dessa antecipação, objeto de compensação futura, mensalmente, a partir do atingimento do equilíbrio operacional do Plano de Gestão Administrativa, até a liquidação total do valor antecipado. Referida antecipação foi repassada à PREVCOM-MG

Página 1 de 3

APRESENTAÇÃO

PROPÓSITO, VISÃO E VALORES

PATROCINADORES

MENSAGEM DA DIRETORIA

ORGANOGRAMA

DIRETORIA, CONSELHOS E COMITÊS

PANORAMA GERAL

ACONTECIMENTOS DO ANO

CERTIFICAÇÕES 2025

GOVERNANÇA

GESTÃO PREVIDENCIÁRIA

ADESÕES AOS PLANOS EM 2025

SITUAÇÃO PREVIDENCIÁRIA

ESTATÍSTICAS POPULACIONAIS

CONTRIBUIÇÕES RECEBIDAS

BENEFÍCIOS PAGOS

PARECER ATUARIAL

PREVPLAN

PREV-MAIS

GESTÃO DE INVESTIMENTOS

CENÁRIO ECON. I INTERNACIONAL

CENÁRIO ECONÔMICO I BRASIL

EVOLUÇÃO DOS PLANOS

POLÍTICAS DE INVESTIMENTOS

LIMITES APROVADOS

TABELA DE ALOCAÇÃO

CUSTOS DE INVESTIMENTOS

GESTÃO DE RISCOS

GESTÃO ADMINISTRATIVA

INDICADORES DE GESTÃO

DEMONSTRAÇÕES CONTÁBEIS

CONSELHO FISCAL

CONSELHO DELIBERATIVO

CONTÁBEIS 2025

RELATÓRIO AUDITOR

CONTATOS



em 07/04/2022. Adicionalmente, a diretoria da PREVCOM-MG, por meio do Ofício “OF.PRESI nº 094/21”, solicitou ao Poder Executivo o montante de R\$ 1,8 milhões a título de adiantamento de custeio administrativo, para restituição por compensação futura, mediante a suspensão temporária da taxa de carregamento mensal do Patrocinador Poder Executivo, tendo por objetivo, garantir o custeio do plano PREVMAIS, aprovado pela PREVIC em 13 de maio de 2021 e criado para atender os Entes Federativos pelos primeiros 36 (trinta e seis) meses. A solicitação foi aprovada e os recursos repassados a PREVCOM-MG também em 07/04/2022. Conforme apresentado na Demonstração do Plano de Gestão Administrativa – DPGA, as despesas administrativas no exercício de 2025 foram de aproximadamente R\$ 5,8 milhões (R\$ 4,9 milhões em 2024), provenientes, substancialmente, de despesas com pessoal e encargos, enquanto as receitas de custeio provenientes de contribuições, ressarcimento da seguradora Mongeral e os rendimentos auferidos nos investimentos do Plano de Gestão Administrativa - PGA foram de aproximadamente R\$ 11,3 milhões (R\$ 8,4 milhões em 2024), portanto, no exercício findo em 31 de dezembro de 2025, as receitas auferidas pelo Plano de Gestão Administrativa foram suficientes para o custeio da PREVCOM-MG, não havendo necessidade de novos aportes de recursos por parte do Estado de Minas Gerais para custeio das despesas administrativas. Nossa opinião não está modificada em relação a esse assunto.

#### Responsabilidades da administração pelas demonstrações contábeis

A administração é responsável pela elaboração e adequada apresentação das demonstrações contábeis de acordo com as práticas contábeis adotadas no Brasil aplicáveis às entidades reguladas pelo Conselho Nacional de Previdência Complementar - CNPC e pelos controles internos que ela determinou como necessários para permitir a elaboração de demonstrações contábeis livres de distorção relevante, independentemente se causada por fraude ou erro.

Na elaboração das demonstrações contábeis, a administração é responsável pela avaliação da capacidade de a Entidade continuar operando, divulgando, quando aplicável, os assuntos relacionados com a sua continuidade operacional e o uso dessa base contábil na elaboração das demonstrações contábeis, a não ser que a administração pretenda liquidar a Entidade ou cessar suas operações, ou não tenha nenhuma alternativa realista para evitar o encerramento das operações.

Os responsáveis pela governança da Entidade são aqueles com responsabilidade pela supervisão do processo de elaboração das demonstrações contábeis.

#### Responsabilidades do auditor pela auditoria das demonstrações contábeis

Nossos objetivos são obter segurança razoável de que as demonstrações contábeis, tomadas em conjunto, estão livres de distorção relevante, independentemente se causada por fraude ou erro, e emitir relatório de auditoria contendo nossa opinião. Segurança razoável é um alto nível de segurança, mas não uma garantia de que a auditoria realizada de acordo com as normas brasileiras e internacionais de auditoria sempre detectam as eventuais distorções relevantes existentes. As distorções podem ser decorrentes de fraude ou erro e são consideradas relevantes quando, individualmente ou em conjunto, possam influenciar, dentro de uma perspectiva razoável, as decisões econômicas dos usuários tomadas com base nas referidas demonstrações contábeis.

Como parte da auditoria realizada de acordo com as normas brasileiras e internacionais de auditoria, exercemos julgamento profissional e mantemos ceticismo profissional ao longo da auditoria. Além disso:

Página 2 de 3



- Identificamos e avaliamos os riscos de distorção relevante nas demonstrações contábeis, independentemente se causada por fraude ou erro, planejamos e executamos procedimentos de auditoria em resposta a tais riscos, bem como obtemos evidência de auditoria apropriada e suficiente para fundamentar nossa opinião. O risco de não detecção de distorção relevante resultante de fraude é maior do que o proveniente de erro, já que a fraude pode envolver o ato de burlar os controles internos, conluio, falsificação, omissão ou representações falsas intencionais.
- Obtivemos entendimento dos controles internos relevantes para a auditoria para planejarmos procedimentos de auditoria apropriados às circunstâncias, mas, não, com o objetivo de expressarmos opinião sobre a eficácia dos controles internos da Entidade.
- Avaliamos a adequação das políticas contábeis utilizadas e a razoabilidade das estimativas contábeis e respectivas divulgações feitas pela administração.
- Concluímos sobre a adequação do uso, pela administração, da base contábil de continuidade operacional e, com base nas evidências de auditoria obtidas, se existe incerteza relevante em relação a eventos ou condições que possam levantar dúvida significativa em relação à capacidade de continuidade operacional da Entidade. Se concluirmos que existe incerteza relevante, devemos chamar atenção em nosso relatório de auditoria para as respectivas divulgações nas demonstrações contábeis ou incluir modificação em nossa opinião, se as divulgações forem inadequadas. Nossas conclusões estão fundamentadas nas evidências de auditoria obtidas até a data de nosso relatório. Todavia, eventos ou condições futuras podem levar a Entidade a não mais se manter em continuidade operacional.
- Avaliamos a apresentação geral, a estrutura e o conteúdo das demonstrações contábeis, inclusive as divulgações e se as demonstrações contábeis representam as correspondentes transações e os eventos de maneira compatível com o objetivo de apresentação adequada.

Comunicamo-nos com os responsáveis pela administração a respeito, entre outros aspectos, do alcance planejado, da época da auditoria e das constatações de auditoria, inclusive as eventuais deficiências nos controles internos quando identificadas durante nossos trabalhos.

Maringá, 03 de março de 2026.

**BEZ Auditores Independentes Ltda.**  
CRC PR 5.010/O-2

PAULO DE SOUZA:06096967930  
0

Assinado de forma digital por PAULO DE SOUZA:06096967930  
Dados: 2026.03.03 10:43:09 -03'00'

**Paulo de Souza**  
Contador  
CRC-PR 066334/O-0

Página 3 de 3

# Contatos

**SEGUNDA À SEXTA, DAS 9H ÀS 17H**

**TELEFONE | WHATSAPP**

**(31) 2526.0038 | (31) 97112.1731**

**E-MAIL**

**[contato@prevcommg.com.br](mailto:contato@prevcommg.com.br)**

**SITE**

**[www.prevcommg.com.br](http://www.prevcommg.com.br)**

**Rua Rio Grande do Norte, 867 - salas 601 e 801  
Funcionários - Belo Horizonte/MG - CEP 30.130-135**



**prevcom**  
**MG**

