

BOLETIM SEMANAL DE HORTALIÇAS

SUBSECRETARIA DE POLÍTICA E ECONOMIA AGROPECUÁRIA

REFERÊNCIAS DAS COTAÇÕES: 19 A 30 DE JANEIRO DE 2026

ABÓBORA MORANGA




Média semanal de preços:

26/jan a 30/jan: **R\$ 3,22 (KG)**
19/jan a 23/jan: **R\$ 3,67 (KG)**

Variação entre
as semanas
-12,2%

Data	19/01/2026	21/01/2026	23/01/2026	26/01/2026	28/01/2026	30/01/2026
Variação	-	33.3%	0.0%	-16.8%	-9.9%	11.0%
Preço	R\$3.00	R\$4.00	R\$4.00	R\$3.33	R\$3.00	R\$3.33

ABOBRINHA ITALIANA EXTRA



Média semanal de preços:

26/jan a 30/jan: **R\$ 3,05 (KG)**
19/jan a 23/jan: **R\$ 2,50 (KG)**

Variação entre
as semanas
+22,3%

Data	19/01/2026	21/01/2026	23/01/2026	26/01/2026	28/01/2026	30/01/2026
Variação	-	-9.7%	-11.2%	37.4%	-18.0%	44.4%
Preço	R\$2.77	R\$2.50	R\$2.22	R\$3.05	R\$2.50	R\$3.61

ALHO BRASILEIRO N.5/6



Média semanal de preços:

26/jan a 30/jan: **R\$ 14,00 (KG)**
19/jan a 23/jan: **R\$ 14,00 (KG)**

Variação entre
as semanas
= 0,0%

Data	19/01/2026	21/01/2026	23/01/2026	26/01/2026	28/01/2026	30/01/2026
Variação	-	0.0%	0.0%	0.0%	0.0%	0.0%
Preço	R\$14.00	R\$14.00	R\$14.00	R\$14.00	R\$14.00	R\$14.00

Superintendência de Inovação e Economia Agropecuária (SIEA)

AGRICULTURA,
PECUÁRIA E
ABASTECIMENTO



GOVERNO
DE MINAS


AQUI O TREM PROSPERA.

BOLETIM SEMANAL DE HORTALIÇAS

SUBSECRETARIA DE POLÍTICA E ECONOMIA AGROPECUÁRIA

REFERÊNCIAS DAS COTAÇÕES: 19 A 30 DE JANEIRO DE 2026

BATATA LISA AGATHA ESP



Média semanal de preços:

26/jan a 30/jan: **R\$ 2,13 (KG)**
19/jan a 23/jan: **R\$ 2,00 (KG)**

Variação entre
as semanas
+6,7%

Data	19/01/2026	21/01/2026	23/01/2026	26/01/2026	28/01/2026	30/01/2026
Variação	-	0.0%	0.0%	0.0%	0.0%	20.0%
Preço	R\$2.00	R\$2.00	R\$2.00	R\$2.00	R\$2.00	R\$2.40

CEBOLA AMARELA MINEIRA



Média semanal de preços:

26/jan a 30/jan: **R\$ 1,75 (KG)**
19/jan a 23/jan: **R\$ 1,75 (KG)**

Variação entre
as semanas
= 0,0%

Data	19/01/2026	21/01/2026	23/01/2026	26/01/2026	28/01/2026	30/01/2026
Variação	-	0.0%	0.0%	0.0%	0.0%	0.0%
Preço	R\$1.75	R\$1.75	R\$1.75	R\$1.75	R\$1.75	R\$1.75

CENOURA EXTRA A



Média semanal de preços:

26/jan a 30/jan: **R\$ 2,25 (KG)**
19/jan a 23/jan: **R\$ 2,25 (KG)**

Variação entre
as semanas
= 0,0%

Data	19/01/2026	21/01/2026	23/01/2026	26/01/2026	28/01/2026	30/01/2026
Variação	-	28.6%	22.2%	-18.2%	0.0%	0.0%
Preço	R\$1.75	R\$2.25	R\$2.75	R\$2.25	R\$2.25	R\$2.25

Superintendência de Inovação e Economia Agropecuária (SIEA)

AGRICULTURA,
PECUÁRIA E
ABASTECIMENTO



GOVERNO
DE MINAS
AQUI O TREM PROSPERA.

BOLETIM SEMANAL DE HORTALIÇAS

SUBSECRETARIA DE POLÍTICA E ECONOMIA AGROPECUÁRIA

REFERÊNCIAS DAS COTAÇÕES: 19 A 30 DE JANEIRO DE 2026

CHUCHU EXTRA



Média semanal de preços:

26/jan a 30/jan: **R\$ 6,40 (KG)**
19/jan a 23/jan: **R\$ 6,05 (KG)**

Variação entre
as semanas
+5,8%

Data	19/01/2026	21/01/2026	23/01/2026	26/01/2026	28/01/2026	30/01/2026
Variação	-	60.2%	25.0%	0.0%	-6.7%	-46.5%
Preço	R\$3.94	R\$6.31	R\$7.89	R\$7.89	R\$7.36	R\$3.94

PIMENTÃO VERDE EXTRA



Média semanal de preços:

26/jan a 30/jan: **R\$ 2,70 (KG)**
19/jan a 23/jan: **R\$ 2,59 (KG)**

Variação entre
as semanas
+4,4%

Data	19/01/2026	21/01/2026	23/01/2026	26/01/2026	28/01/2026	30/01/2026
Variação	-	-42.8%	-25.2%	20.5%	38.5%	20.2%
Preço	R\$3.88	R\$2.22	R\$1.66	R\$2.00	R\$2.77	R\$3.33

QUIABO EXTRA



Média semanal de preços:

26/jan a 30/jan: **R\$ 9,72 (KG)**
19/jan a 23/jan: **R\$ 10,27 (KG)**

Variação entre
as semanas
-17,9%

Data	19/01/2026	21/01/2026	23/01/2026	26/01/2026	28/01/2026	30/01/2026
Variação	-	-27.3%	125.2%	-27.8%	-23.1%	20.0%
Preço	R\$9.16	R\$6.66	R\$15.00	R\$10.83	R\$8.33	R\$10.00

Superintendência de Inovação e Economia Agropecuária (SIEA)

AGRICULTURA,
PECUÁRIA E
ABASTECIMENTO



GOVERNO
DE MINAS
AQUI O TREM PROSPERA.

BOLETIM SEMANAL DE HORTALIÇAS

SUBSECRETARIA DE POLÍTICA E ECONOMIA AGROPECUÁRIA

REFERÊNCIAS DAS COTAÇÕES: 19 A 30 DE JANEIRO DE 2026


TOMATE LONGA VIDA EXTRA AA



Média semanal de preços:

26/jan a 30/jan: **R\$ 5,83 (KG)**

19/jan a 23/jan: **R\$ 4,58 (KG)**

Variação entre
as semanas
 **+27,3%**

Data	19/01/2026	21/01/2026	23/01/2026	26/01/2026	28/01/2026	30/01/2026
Variação	-	-25.0%	33.3%	0.0%	10.0%	27.3%
Preço	R\$5.00	R\$3.75	R\$5.00	R\$5.00	R\$5.50	R\$7.00

CONCLUSÃO

Para o mercado de hortaliças as estratégias de precificação podem ser baseadas sob quatro características: custos, concorrência, oferta e demanda. O clima afeta diretamente esses pontos, sendo, muitas vezes, a razão das variações nos preços dos alimentos.

Comparando-se os preços médios das principais hortaliças comercializadas no entreposto de Contagem da Ceasa Minas, entre as semanas de 19/01 a 23/01 e de 26/01 a 30/01 de 2026, apenas alho, cebola e cenoura registraram estabilidade nos preços.

Dentre as hortaliças analisadas abobrinha, batata, chuchu, pimentão e tomate registraram elevação nas cotações. Passemos a análise:

Batata: a ocorrência de chuvas no período reduziu a oferta, e consequentemente, favoreceu os incrementos nas cotações

Tomate: a alta das cotações se deve a menor oferta de tomates de qualidade e coloridos, devido às chuvas que vêm ocorrendo desde a última semana nas principais praças produtoras.

Já abóbora e quiabo apresentaram queda nos valores de venda de acordo com o levantamento realizado.

Fonte: Hortifruti CEPEA; Ceasa Minas

Superintendência de Inovação e Economia Agropecuária (SIEA)

AGRICULTURA,
PECUÁRIA E
ABASTECIMENTO



GOVERNO
DE MINAS

AQUI O TREM PROSPERA.