

TOMATE

Belo Horizonte – MG
janeiro/2026

AGRICULTURA,
PECUÁRIA E
ABASTECIMENTO



**GOVERNO
DE MINAS**

AQUI O TREM PROSPERA.



A large, light pink triangle is centered on the slide. It is semi-transparent, allowing the background watermark to be visible through it.

DADOS DE MINAS GERAIS

TAMEN

TOMATE – PRODUTIVIDADE, PRODUÇÃO E ÁREA COLHIDA

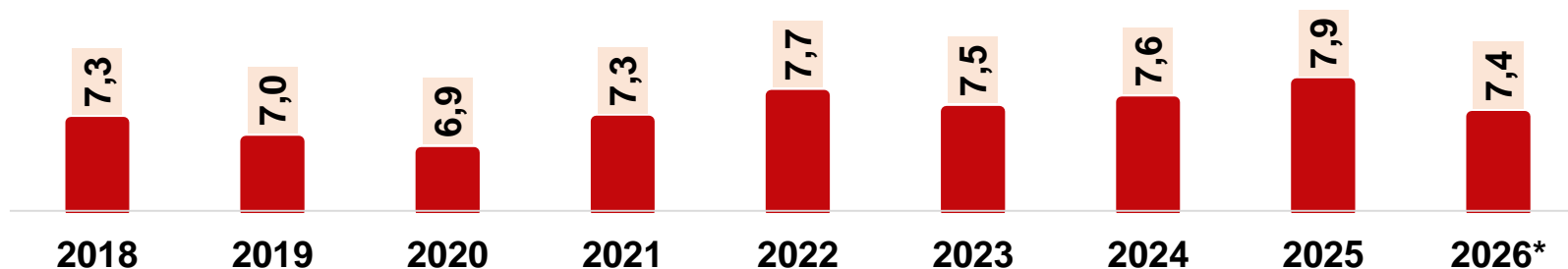
Produtividade (t/ha)



Produção (mil t)

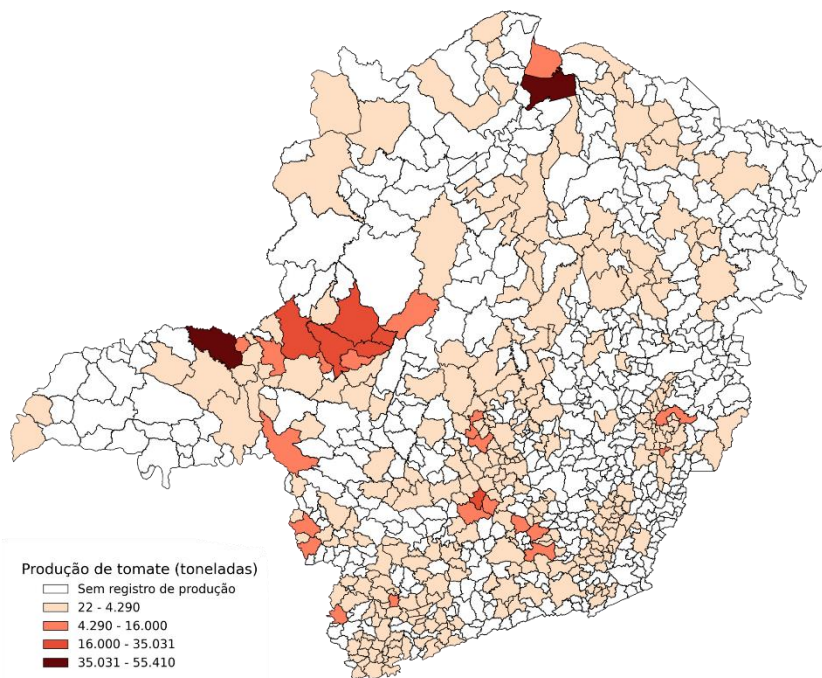
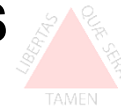


Área (mil ha)



Variação 2026*/2025	Produtividade (t/ha)	Produção (mil t)	Área (mil ha)
	2,6%	-3,7%	-6,2%

TOMATE – RANKING DOS PRINCIPAIS MUNICÍPIOS PRODUTORES (2024)



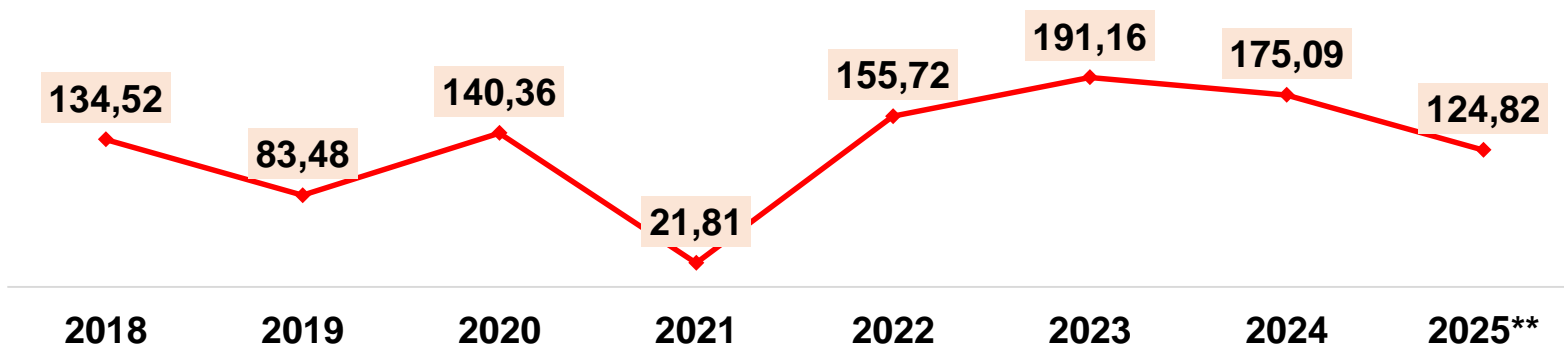
- 1 Jaíba (74,2 mil toneladas)
- 2 Varjão de Minas (57,1 mil toneladas)
- 3 Araguari (48,0 mil toneladas)
- 4 Presidente Olegário (29,8 mil toneladas)
- 5 Carmópolis de Minas (28,8 mil toneladas)

INFORME

Em 2024, um total de 287 municípios informaram produção de tomate em Minas Gerais

EXPORTAÇÕES DE TOMATE*

(US\$ mil)



QUANTIDADE EXPORTADA (TONELADAS)							
2018	2019	2020	2021	2022	2023	2024	2025**
357,0	61,0	73,0	7,0	63,0	66,0	64,0	53,0

*Outros tomates preparados ou conservados, exceto em vinagre ou em ácido acético, exceto tomates inteiros ou em pedaços Tomates, frescos ou refrigerados; Tomates inteiros ou pedaços, preparados ou conservados, exceto em vinagre ou em ácido acético; Sucos de tomates, não fermentados; Outros tomates preparados ou conservados, exceto em vinagre ou em ácido acético

**Acumulado de janeiro a dezembro de 2025

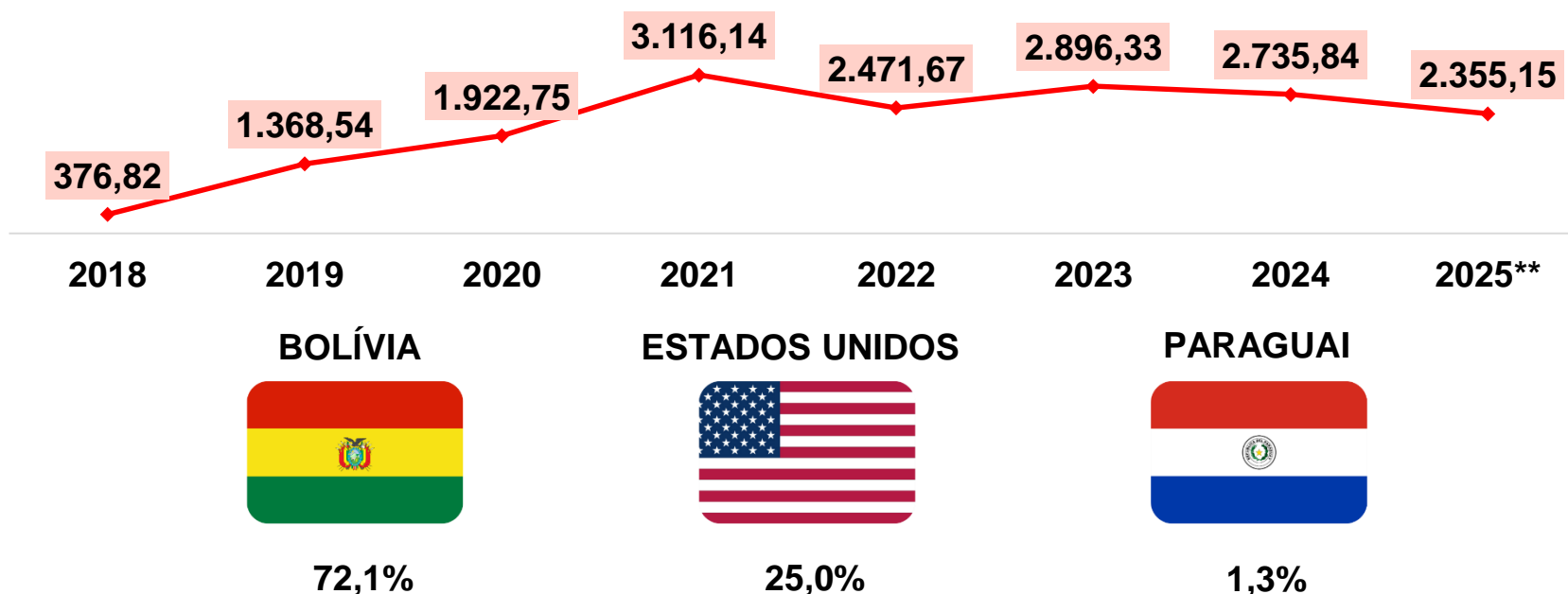
Fonte: MDIC

Elaboração: Superintendência de Inovação e Economia Agropecuária - SIEA

EXPORTAÇÕES DE TOMATE*

PRINCIPAIS DESTINOS DAS EXPORTAÇÕES EM 2025*

Valor Médio (US\$/t)



*Outros tomates preparados ou conservados, exceto em vinagre ou em ácido acético, exceto tomates inteiros ou em pedaços Tomates, frescos ou refrigerados; Tomates inteiros ou pedaços, preparados ou conservados, exceto em vinagre ou em ácido acético; Sucos de tomates, não fermentados; Outros tomates preparados ou conservados, exceto em vinagre ou em ácido acético

**Acumulado de janeiro a dezembro de 2025

Fonte: MDIC

Elaboração: Superintendência de Inovação e Economia Agropecuária - SIEA

A map of Brazil is shown with the colors of the Brazilian flag (green, yellow, and blue) overlaid. The text "DADOS DO BRASIL" is written in bold black letters across the center of the map. The flag's design includes a green field with a yellow rhombus in the center, which contains a blue globe with white stars and a white band with the text "ORDEM E PROGRESSO".

DADOS DO BRASIL



TOMATE – PRODUTIVIDADE, PRODUÇÃO E ÁREA COLHIDA

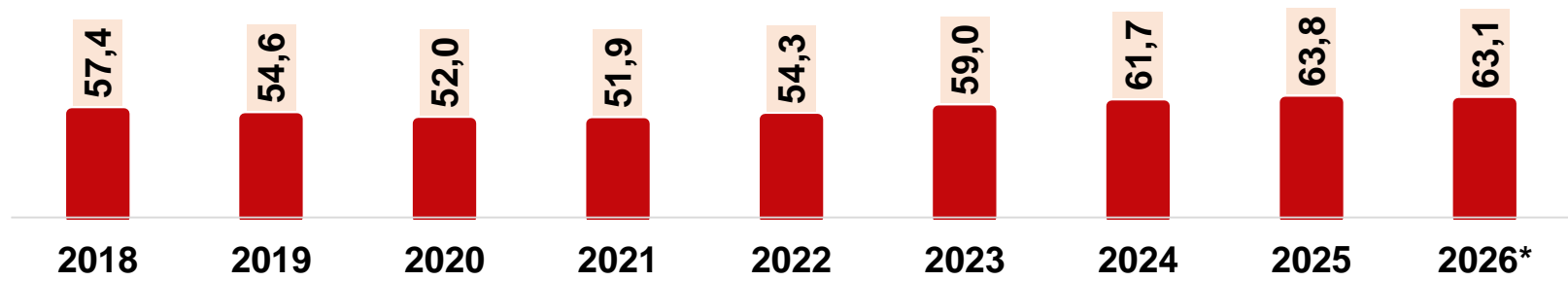
Produtividade (t/ha)



Produção (mil t)



Área (mil ha)



Variação 2026*/2025	Produtividade (t/ha)	Produção (mil t)	Área (mil ha)
	-1,4%	-2,0%	-0,9%

Fonte: IBGE/LSPA, *estimativa em janeiro/2026

Elaboração: Superintendência de Inovação e Economia Agropecuária - SIEA



TOMATE - RANKING DOS PRINCIPAIS ESTADOS PRODUTORES (2025*)

POSIÇÃO	ESTADO	PRODUÇÃO (mil t)	PARTICIPAÇÃO %
1º	Goiás	1.593,1	34,2
2º	São Paulo	1.133,6	24,8
3º	Minas Gerais	563,2	12,1
4º	Paraná	266,7	5,7
5º	Ceará	210,4	4,5
6º	Bahia	183,1	3,9
7º	Espírito Santo	161,0	3,5
8º	Santa Catarina	140,6	3,0
9º	Rio de Janeiro	112,7	2,4
Demais Estados		396,8	6,4
Produção Total		4.661,7	100,0

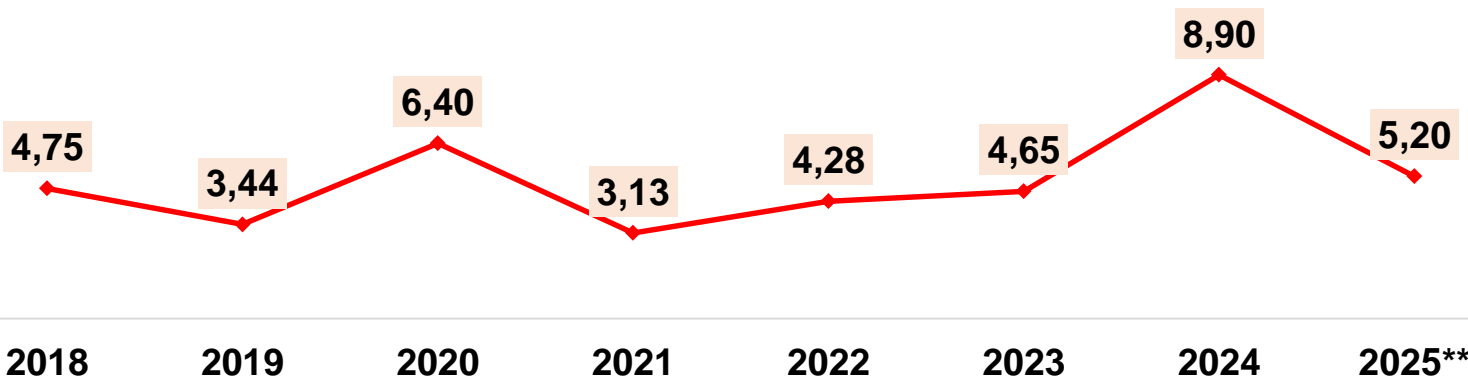
Fonte: IBGE/LSPA, *estimativa em janeiro/2026

Elaboração: Superintendência de Inovação e Economia Agropecuária - SIEA



EXPORTAÇÕES DE TOMATE*

(US\$ milhões)



QUANTIDADE EXPORTADA (MILTONELODAS)							
2018	2019	2020	2021	2022	2023	2024	2025**
31,1	3,1	8,7	3,2	2,7	3,5	11,2	5

*Outros tomates preparados ou conservados, exceto em vinagre ou em ácido acético, exceto tomates inteiros ou em pedaços Tomates, frescos ou refrigerados; Tomates inteiros ou pedaços, preparados ou conservados, exceto em vinagre ou em ácido acético; Sucos de tomates, não fermentados; Outros tomates preparados ou conservados, exceto em vinagre ou em ácido acético

**Acumulado de janeiro a dezembro de 2025

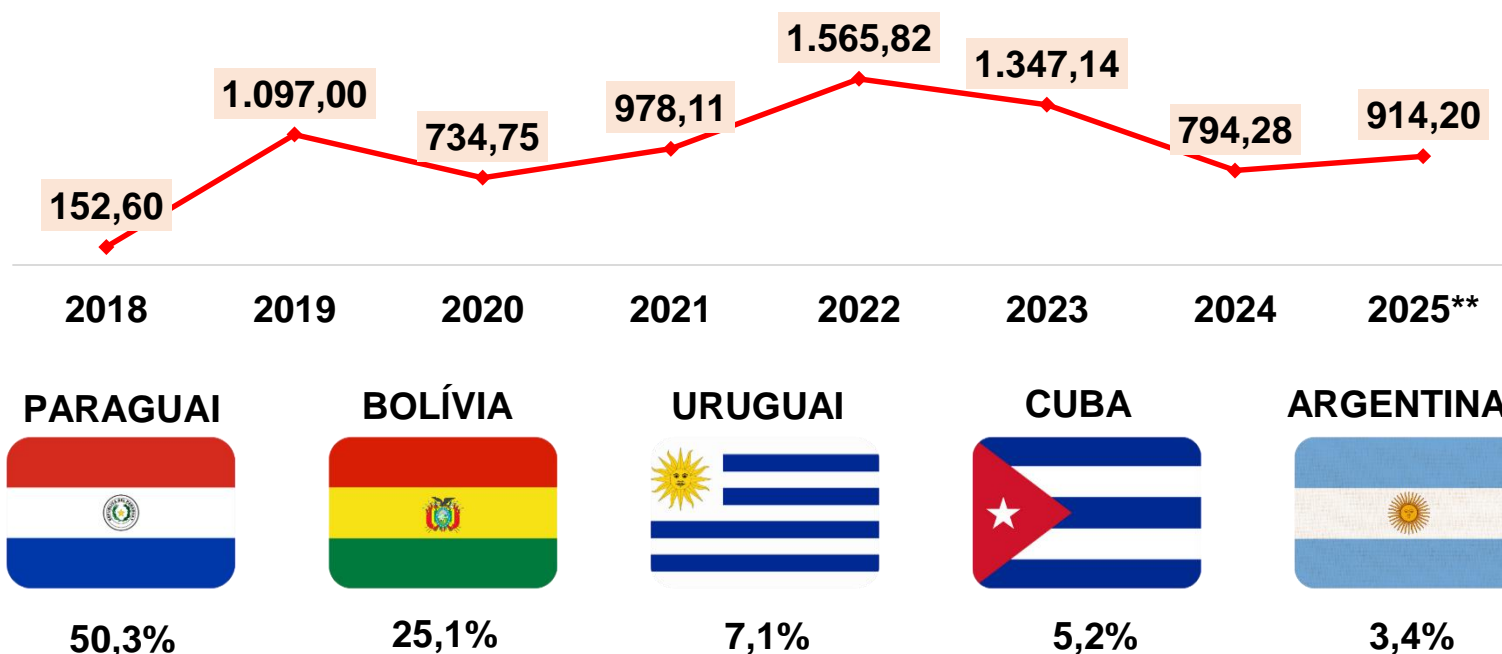
Fonte: MDIC

Elaboração: Superintendência de Inovação e Economia Agropecuária - SIEA

EXPORTAÇÕES DE TOMATE*

PRINCIPAIS DESTINOS DAS EXPORTAÇÕES EM 2025*

Valor Médio (US\$/t)



*Outros tomates preparados ou conservados, exceto em vinagre ou em ácido acético, exceto tomates inteiros ou em pedaços Tomates, frescos ou refrigerados; Tomates inteiros ou pedaços, preparados ou conservados, exceto em vinagre ou em ácido acético; Sucos de tomates, não fermentados; Outros tomates preparados ou conservados, exceto em vinagre ou em ácido acético

**Acumulado de janeiro a dezembro de 2025

Fonte: MDIC

Elaboração: Superintendência de Inovação e Economia Agropecuária - SIEA

Rodovia Papa João Paulo II, 4.001

Prédio Gerais – 10º andar

Bairro Serra Verde, 31630-901

Belo Horizonte - MG

Fone: (31) 3915-8601



www.mg.gov.br/agricultura/agrodados

AGRICULTURA,
PECUÁRIA E
ABASTECIMENTO



**GOVERNO
DE MINAS**

AQUI O TREM PROSPERA.

