

# **CANA-DE-AÇÚCAR**

**Belo Horizonte – MG**

**janeiro/2026**

AGRICULTURA,  
PECUÁRIA E  
ABASTECIMENTO



**GOVERNO  
DE MINAS**

AQUI O TREM PROSPERA.




A large, light pink equilateral triangle is centered on the slide. It is semi-transparent, allowing the background watermark to be visible through it.

# **DADOS DE MINAS GERAIS**

TAMEN

# CANA – PRODUTIVIDADE, PRODUÇÃO E ÁREA COLHIDA

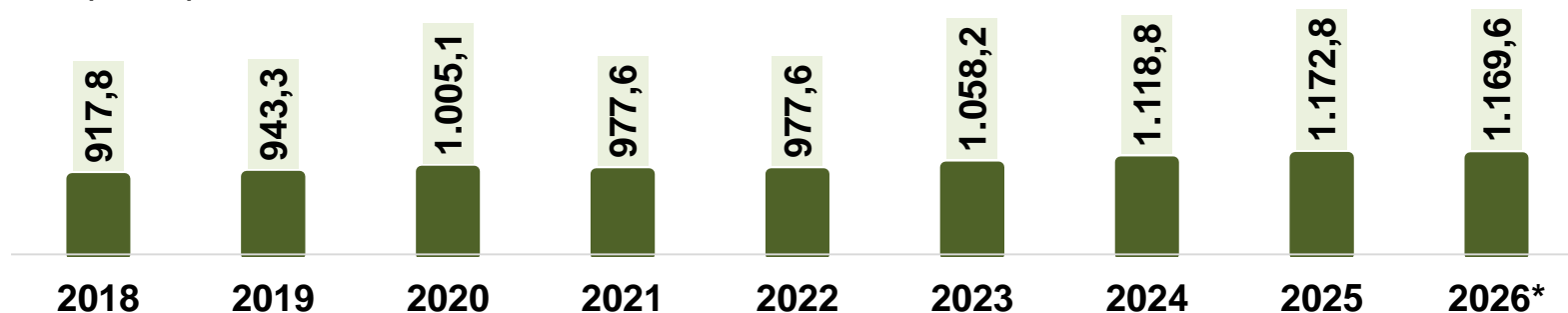
Produtividade (t/ha)



Produção (mil t)

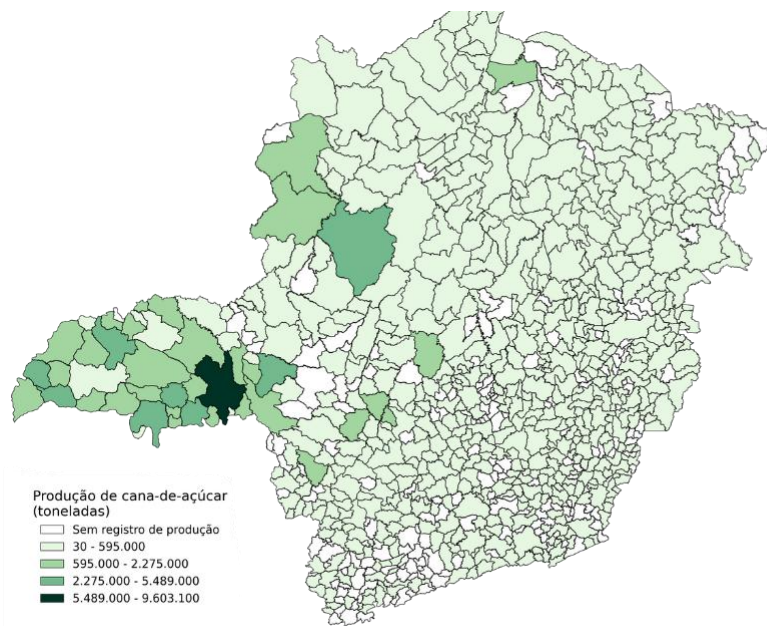


Área (mil ha)



| Variação<br>2026*/2025 | Produtividade (t/ha) | Produção (mil t) | Área (mil ha) |
|------------------------|----------------------|------------------|---------------|
|                        | 5,9%                 | 5,6%             | -1,3%         |

# CANA – RANKING DOS PRINCIPAIS MUNICÍPIOS PRODUTORES 2024



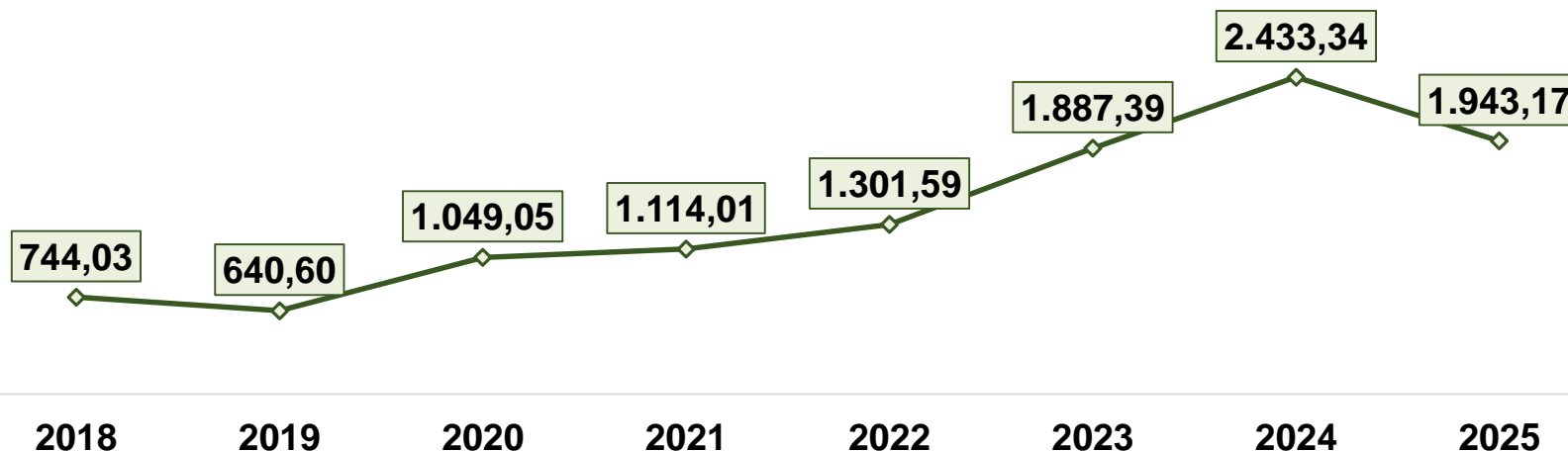
- 1 Uberaba (9,6 mil toneladas)
- 2 Frutal (5,0 mil toneladas)
- 3 Conceição das Alagoas (3,6 mil toneladas)
- 4 João Pinheiro (3,5 mil toneladas)
- 5 Perdizes (3,4 mil toneladas)

## INFORME

Em 2024, um total de 647 municípios informaram produção de cana em Minas Gerais

# EXPORTAÇÕES DE AÇÚCAR\*

(US\$ milhões)



| QUANTIDADE EXPORTADA (MILHÕES DE TONELADAS) |      |      |      |      |      |      |      |
|---|------|------|------|------|------|------|------|
| 2018  | 2019 | 2020 | 2021 | 2022 | 2023 | 2024 | 2025 |
| 2,49  | 2,27 | 3,72 | 3,56 | 3,51 | 4,01 | 5,14 | 4,61 |

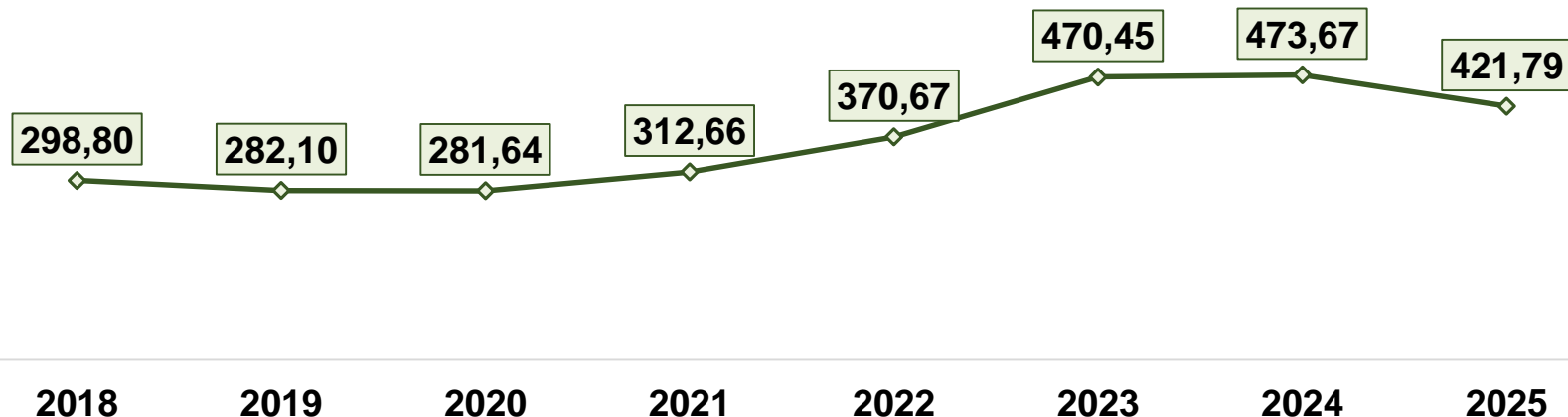
\*Complexo sucroalcooleiro

Fonte: MDIC


Elaboração: Superintendência de Inovação e Economia Agropecuária - SIEA

# EXPORTAÇÕES DE AÇÚCAR\*

Valor Médio (US\$/t)



## PRINCIPAIS DESTINOS DAS EXPORTAÇÕES EM 2025



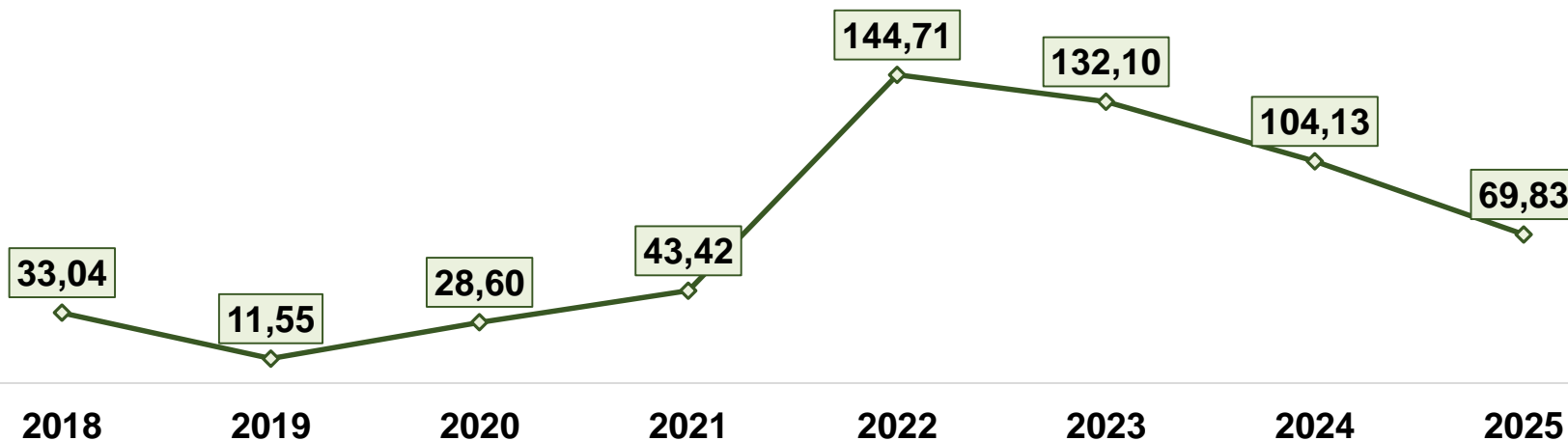
\*Complexo sucroalcooleiro

Fonte: MDIC

Elaboração: Superintendência de Inovação e Economia Agropecuária - SIEA

# EXPORTAÇÕES DE ÁLCOOL\*

(US\$ milhões)



| QUANTIDADE EXPORTADA (MIL TONELADAS) |       |       |       |        |        |        |        |
|--------------------------------------|-------|-------|-------|--------|--------|--------|--------|
| 2018                                 | 2019  | 2020  | 2021  | 2022   | 2023   | 2024   | 2025   |
| 57,58                                | 20,00 | 59,93 | 68,58 | 168,47 | 176,88 | 169,05 | 102,72 |

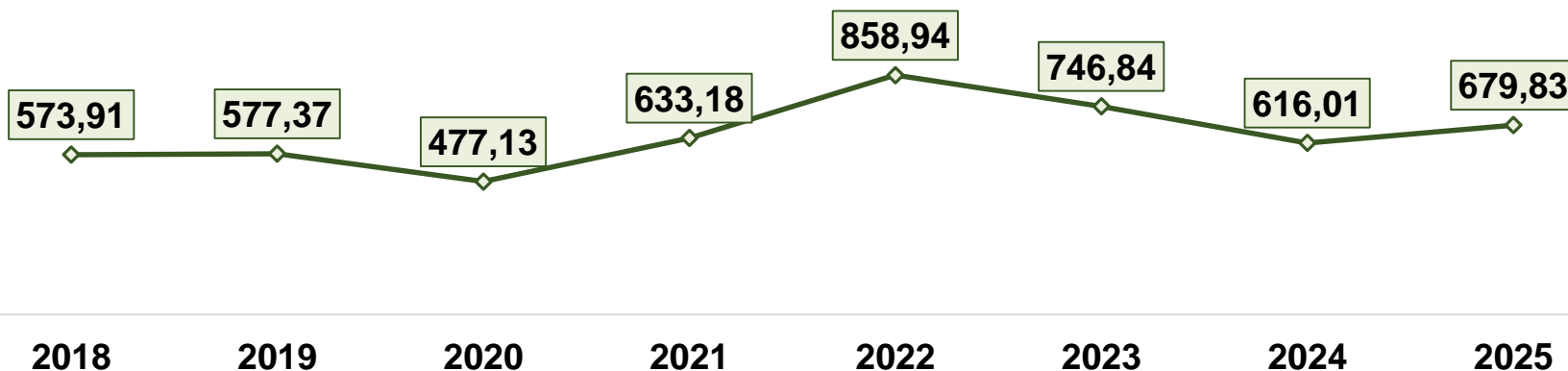
\*Complexo sucroalcooleiro

Fonte: MDIC

Elaboração: Superintendência de Inovação e Economia Agropecuária - SIEA

# EXPORTAÇÕES DE ÁLCOOL

Valor Médio (US\$/t)



## PRINCIPAIS DESTINOS DAS EXPORTAÇÕES EM 2025

COREIA DO SUL



77,5%

EUA



22,5%

PARAGUAI



0,01%

\*Complexo sucroalcooleiro

Fonte: MDIC

Elaboração: Superintendência de Inovação e Economia Agropecuária - SIEA




A map of Brazil is shown with the colors of the Brazilian flag (green, yellow, and blue) overlaid. The text "DADOS DO BRASIL" is written in bold black letters across the center of the map.

# **DADOS DO BRASIL**


# CANA – PRODUTIVIDADE, PRODUÇÃO E ÁREA COLHIDA



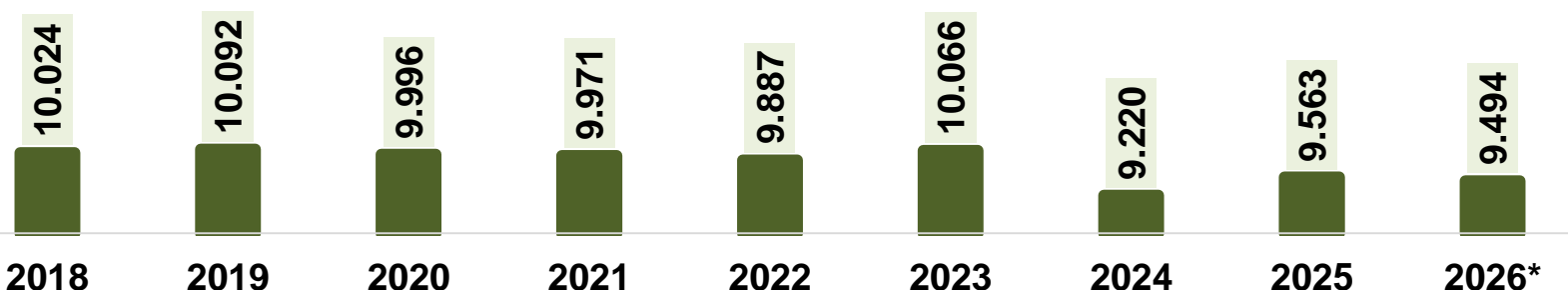
Produtividade (t/ha)



Produção (mil t)



Área (mil ha)



| Variação   | Produtividade (t/ha) | Produção (mil t) | Área (mil ha) |
|------------|----------------------|------------------|---------------|
| 2026*/2025 | 1,2%                 | 0,6%             | -0,7%         |



## CANA - RANKING DOS PRINCIPAIS ESTADOS PRODUTORES 2026\*

| POSIÇÃO | ESTADO                | PRODUÇÃO (mil t) | PARTICIPAÇÃO % |
|---------|-----------------------|------------------|----------------|
| 1º      | São Paulo             | 352.078,4        | 49,8           |
| 2º      | Goiás                 | 91.961,5         | 13,0           |
| 3º      | Minas Gerais          | 86.735,4         | 12,3           |
| 4º      | Mato Grosso do Sul    | 50.723,3         | 7,2            |
| 5º      | Paraná                | 39.118,8         | 5,5            |
| 6º      | Mato Grosso           | 21.412,9         | 3,0            |
| 7º      | Alagoas               | 16.268,1         | 2,3            |
| 8º      | Pernambuco            | 15.040,7         | 2,1            |
| 9º      | Paraíba               | 7.192,2          | 1,0            |
|         | Demais Estados        | 26.307,3         | 3,7            |
|         | <b>Produção Total</b> | <b>706.838,6</b> | <b>100,0</b>   |

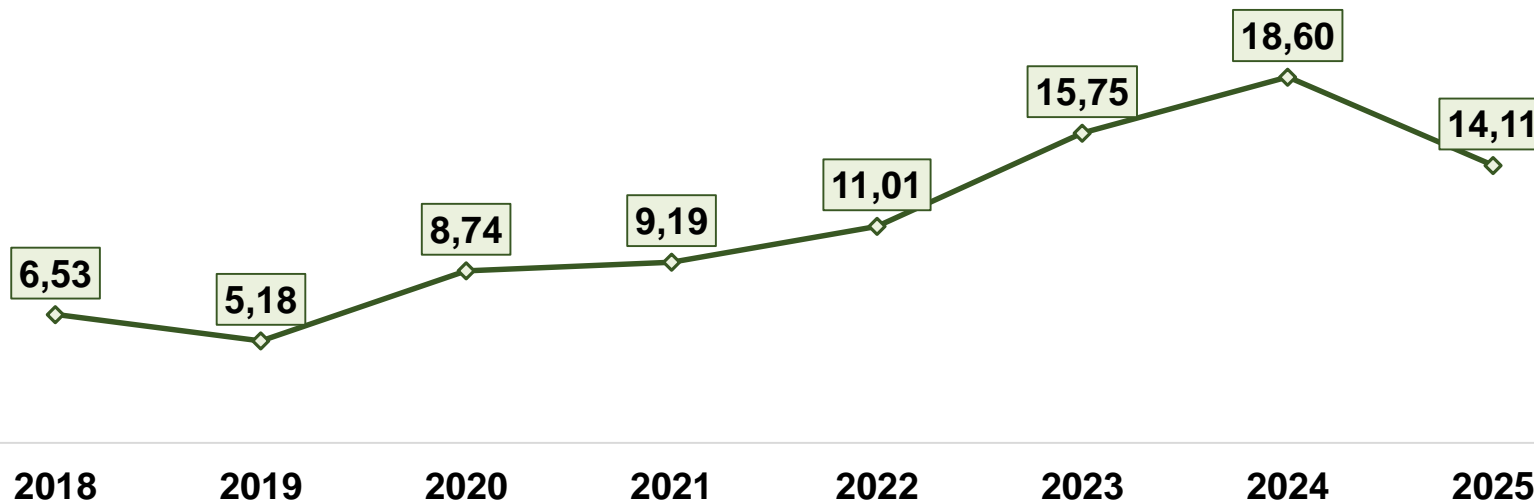
Fonte: IBGE/LSPA, \*estimativa em janeiro/2026

Elaboração: Superintendência de Inovação e Economia Agropecuária - SIEA



# EXPORTAÇÕES DE AÇÚCAR\*

(US\$ bilhões)



| QUANTIDADE EXPORTADA (MILHÕES DE TONELADAS) |       |       |       |       |       |       |       |
|---|-------|-------|-------|-------|-------|-------|-------|
| 2018  | 2019  | 2020  | 2021  | 2022  | 2023  | 2024  | 2025  |
| 21,26                                       | 17,89 | 30,64 | 27,25 | 27,25 | 31,28 | 38,24 | 33,77 |

\*Complexo sucroalcooleiro

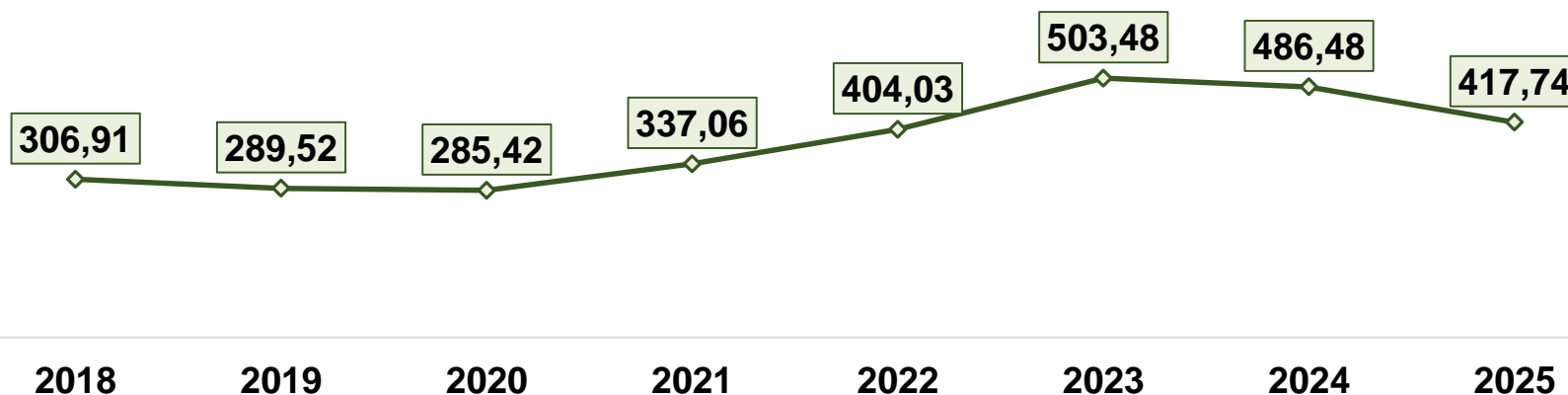
Fonte: MDIC

Elaboração: Superintendência de Inovação e Economia Agropecuária - SIEA



## EXPORTAÇÕES DE AÇÚCAR\*

Valor Médio (US\$/t)



## PRINCIPAIS DESTINOS DAS EXPORTAÇÕES EM 2025

CHINA



13,4%

ÍNDIA



7,6%

BANGLADESH



6,2%

ARGÉLIA



6,2%

INDONÉSIA



5,7%

\*Complexo sucroalcooleiro

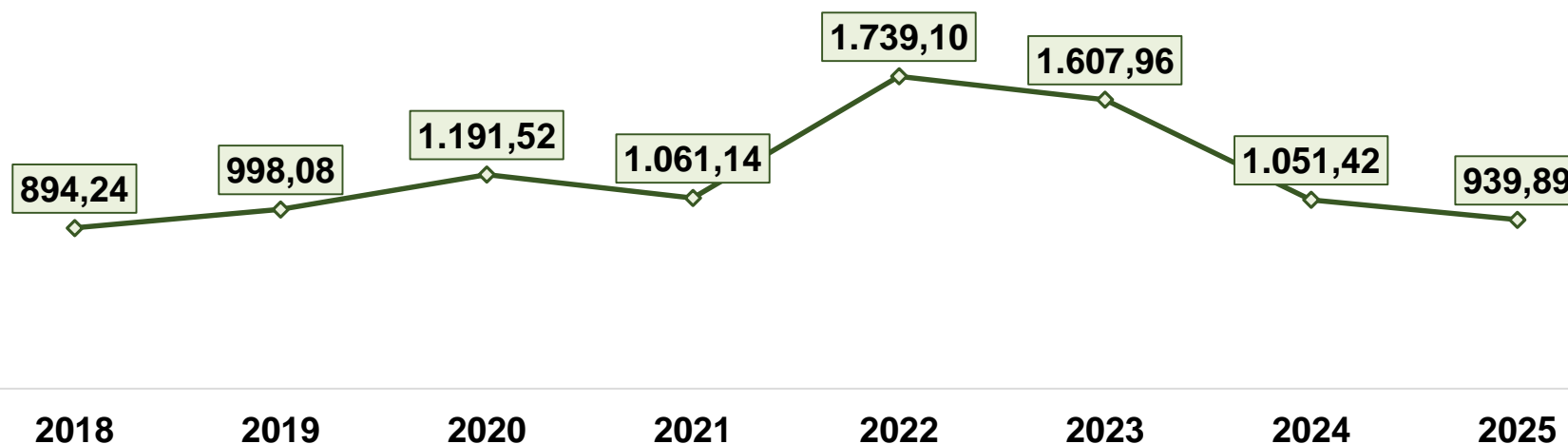
Fonte: MDIC

Elaboração: Superintendência de Inovação e Economia Agropecuária - SIEA



## EXPORTAÇÕES DE ÁLCOOL\*

(US\$ milhões)



| QUANTIDADE EXPORTADA (MILHÕES DE TONELADAS) |      |      |      |      |      |      |      |
|---|------|------|------|------|------|------|------|
| 2018  | 2019 | 2020 | 2021 | 2022 | 2023 | 2024 | 2025 |
| 1,34  | 1,54 | 2,14 | 1,56 | 1,95 | 2,01 | 1,51 | 1,29 |

\*Complexo sucroalcooleiro

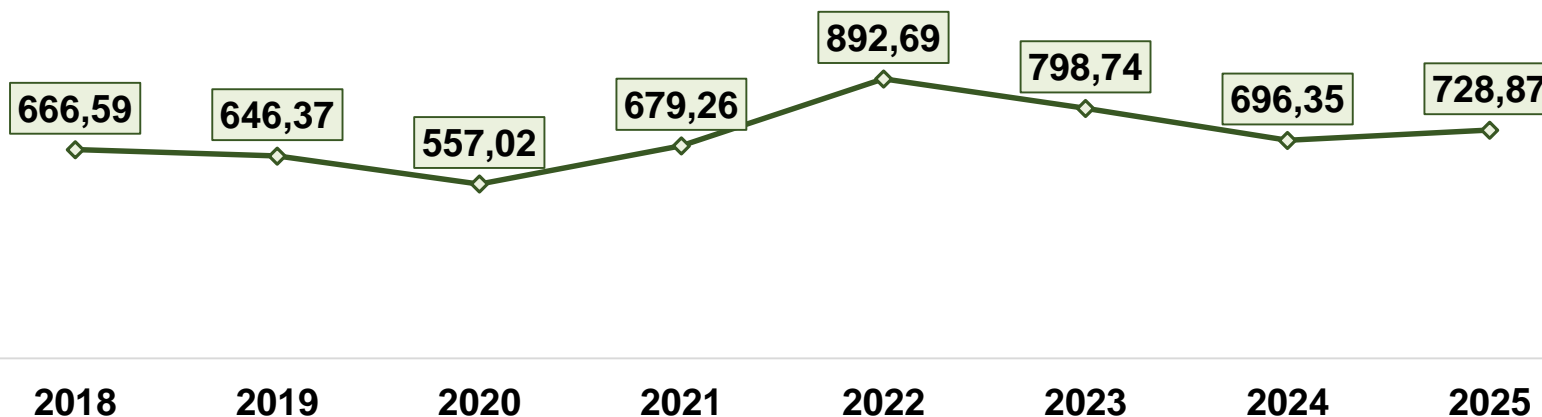
Fonte: MDIC

Elaboração: Superintendência de Inovação e Economia Agropecuária - SIEA




## EXPORTAÇÕES DE ÁLCOOL\*

Valor Médio (US\$/t)



## PRINCIPAIS DESTINOS DAS EXPORTAÇÕES EM 2025



\*Complexo sucroalcooleiro

Fonte: MDIC

Elaboração: Superintendência de Inovação e Economia Agropecuária - SIEA


Rodovia Papa João Paulo II, 4.001

Prédio Gerais – 10 andar

Bairro Serra Verde, 31630-901

Belo Horizonte - MG

**Fone:** (31) 3915-8601



[www.mg.gov.br/agricultura/agrodados](http://www.mg.gov.br/agricultura/agrodados)

AGRICULTURA,  
PECUÁRIA E  
ABASTECIMENTO



**GOVERNO  
DE MINAS**

AQUI O TREM PROSPERA.

