

ARROZ

Belo Horizonte – MG
janeiro/2025

AGRICULTURA,
PECUÁRIA E
ABASTECIMENTO



**GOVERNO
DE MINAS**

AQUI O TREM PROSPERA.

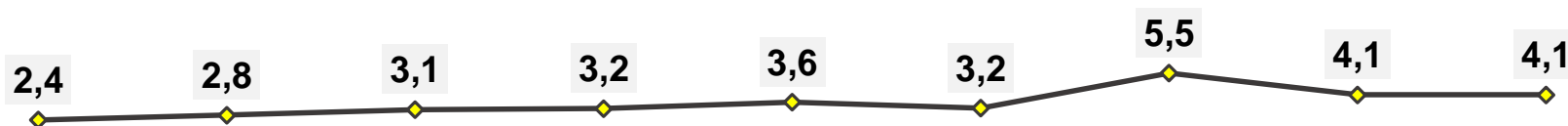


A large, light pink triangle is centered on the page. In the background, the words 'LIBERTAS', 'QUAE', 'SERVA', and 'TAMEN' are written in a light gray, sans-serif font, arranged in a circular pattern around the triangle. The main title 'DADOS DE MINAS GERAIS' is written in bold black text across the middle of the triangle.

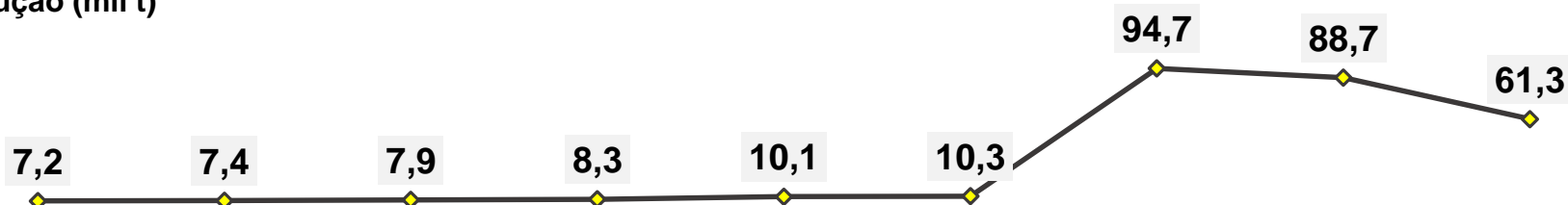
DADOS DE MINAS GERAIS

ARROZ – PRODUTIVIDADE, PRODUÇÃO E ÁREA COLHIDA

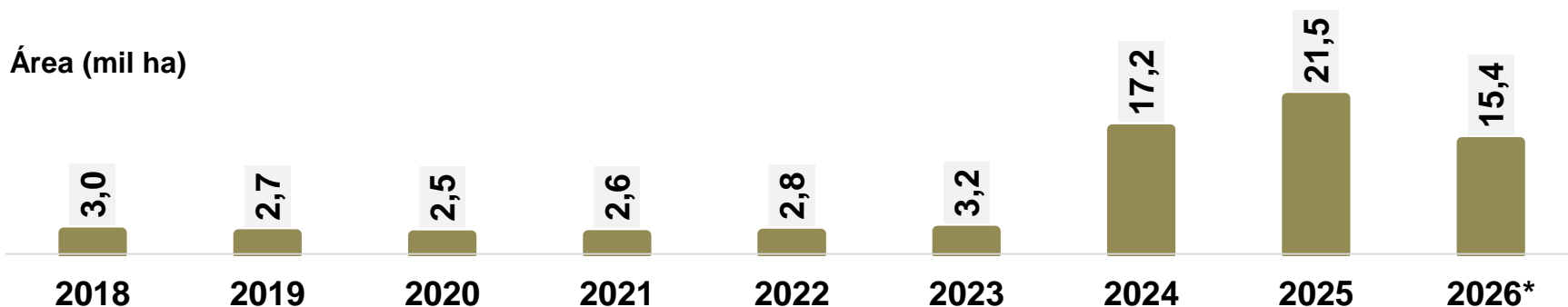
Produtividade (t/ha)



Produção (mil t)



Área (mil ha)


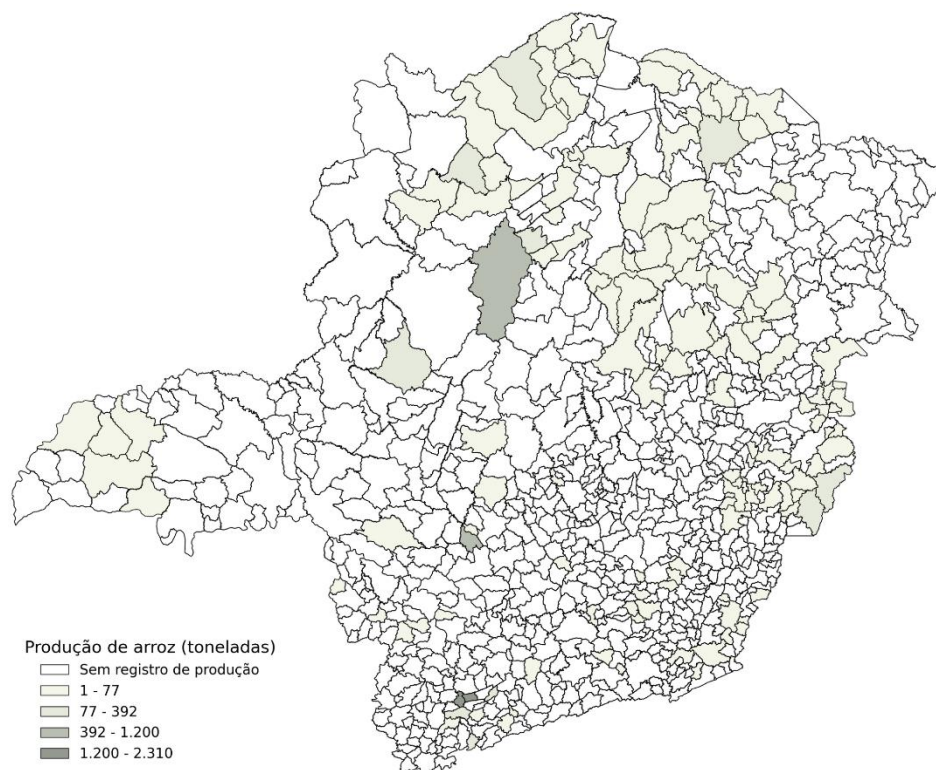


Variação 2026*/2025	Produtividade (t/ha)	Produção (mil t)	Área (mil ha)
	-3,5	-30,8%	-28,3%

Fonte: IBGE/LSPA, *estimativa em janeiro/2026

Elaboração: Superintendência de Inovação e Economia Agropecuária - SIEA

ARROZ – RANKING DOS PRINCIPAIS MUNICÍPIOS PRODUTORES (2024)



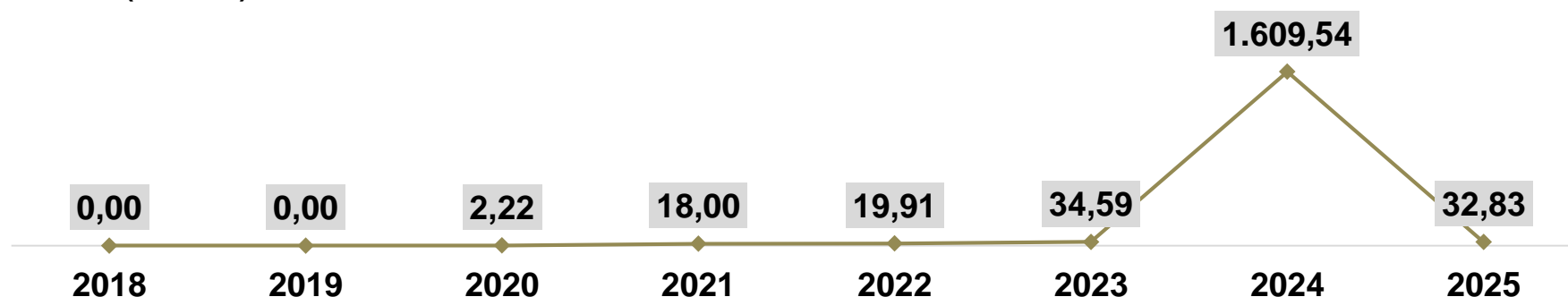
1	Paracatu (72,0 mil toneladas)
2	Unaí (12,0 mil toneladas)
3	Careaçu (2,8 mil toneladas)
4	Heliodora (2,1 mil toneladas)
5	Buritizeiro (1,2 mil toneladas)

INFORME

Em 2024, um total de **131** municípios informaram produção de arroz em Minas Gerais

EXPORTAÇÕES DE ARROZ*

(US\$ mil)



Quantidade em Toneladas							
2018	2019	2020	2021	2022	2023	2024	2025
0,00	0,00	4,00	23,00	39,00	25,00	1.507,00	28,00

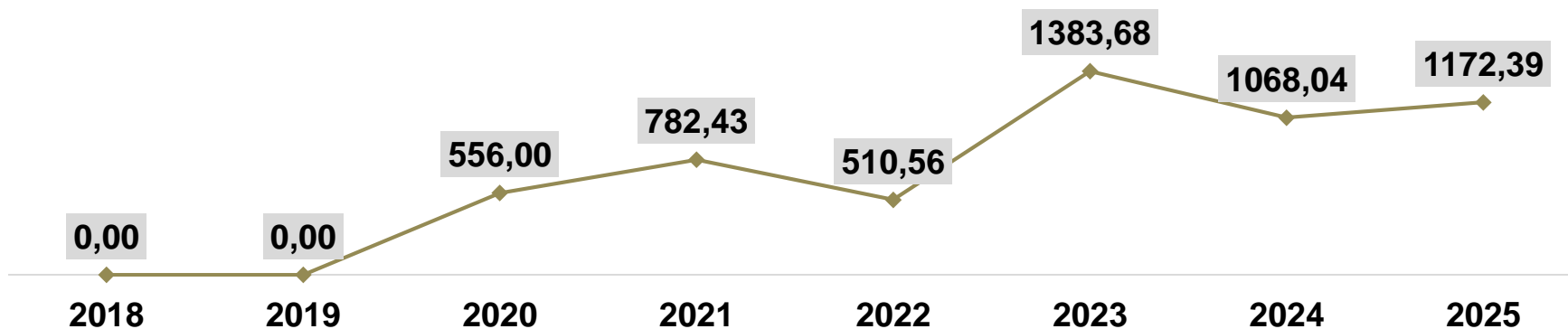
*Arroz (cargo ou castanho), descascado, paddy com casca, quebrado, trinca, semibranqueado ou branqueado, polido ou brunido.

Fonte: MDIC

Elaboração: Superintendência de Inovação e Economia Agropecuária - SIEA

EXPORTAÇÕES DE ARROZ*

Valor Médio (US\$/t)



PRINCIPAIS DESTINOS DAS EXPORTAÇÕES

EUA



94,8%

BÉLGICA



4,6%

AUSTRÁLIA



0,7%

*Arroz (cargo ou castanho), descascado, paddy com casca, quebrado, trinca, semibranqueado ou branqueado, polido ou brunido.

Fonte: MDIC

Elaboração: Superintendência de Inovação e Economia Agropecuária - SIEA

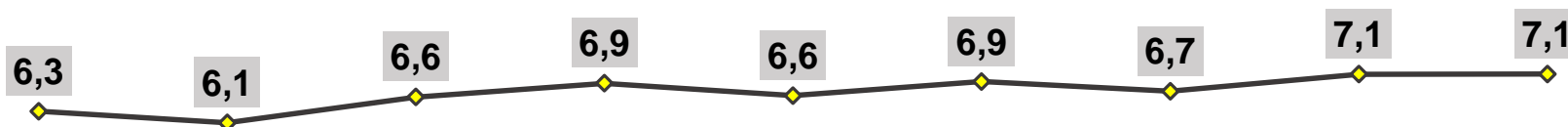
A map of Brazil is shown, filled with the colors of the Brazilian flag: green for the landmass, yellow for the central area, and blue for the central circle. The text "DADOS DO BRASIL" is written in bold black letters across the center. The words "ORDEM E PROGRESSO" are visible on the white band of the flag's central circle.

DADOS DO BRASIL



ARROZ – PRODUTIVIDADE, PRODUÇÃO E ÁREA COLHIDA

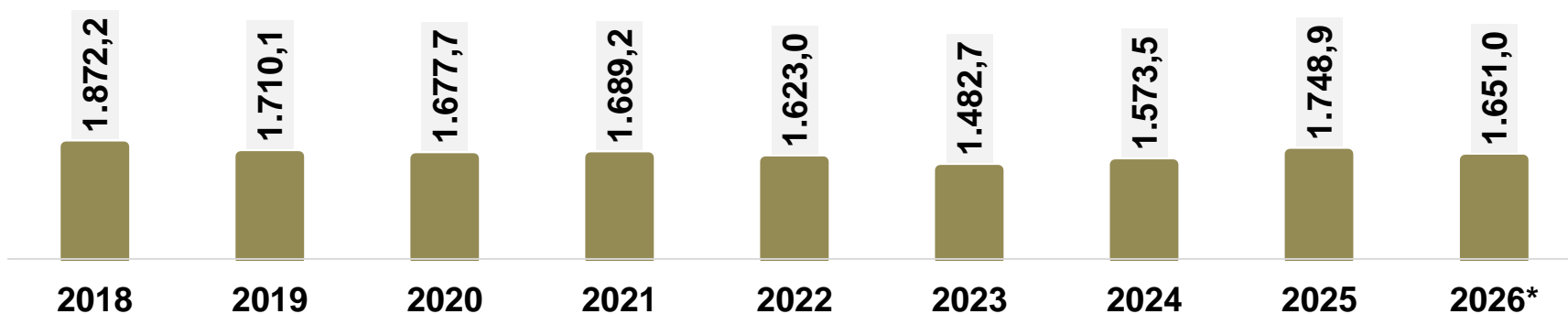
Produtividade (t/ha)



Produção (mil t)



Área (mil ha)



**Variação
2026*/2025**

Produtividade (t/ha)

-2,6%

Produção (mil t)

-8,0%

Área (mil ha)

-5,6%

Fonte: IBGE/LSPA, *estimativa em janeiro/2026

Elaboração: Superintendência de Inovação e Economia Agropecuária - SIEA



ARROZ - RANKING DOS PRINCIPAIS ESTADOS PRODUTORES (2026*)

POSIÇÃO	ESTADO	PRODUÇÃO (mil t)	PARTICIPAÇÃO %
1º	Rio Grande do Sul	8096,1	69,6%
2º	Santa Catarina	1211,9	10,4%
3º	Tocantins	688,3	5,9%
4º	Mato Grosso	447,8	3,8%
5º	Rondônia	186,9	1,6%
6º	Paraná	149,4	1,3%
7º	Maranhão	148,2	1,3%
8º	Goiás	134,9	1,2%
9º	Pará	105,7	0,9%
Demais Estados		469,2	4,0
Produção Total		11.638,3	100,0

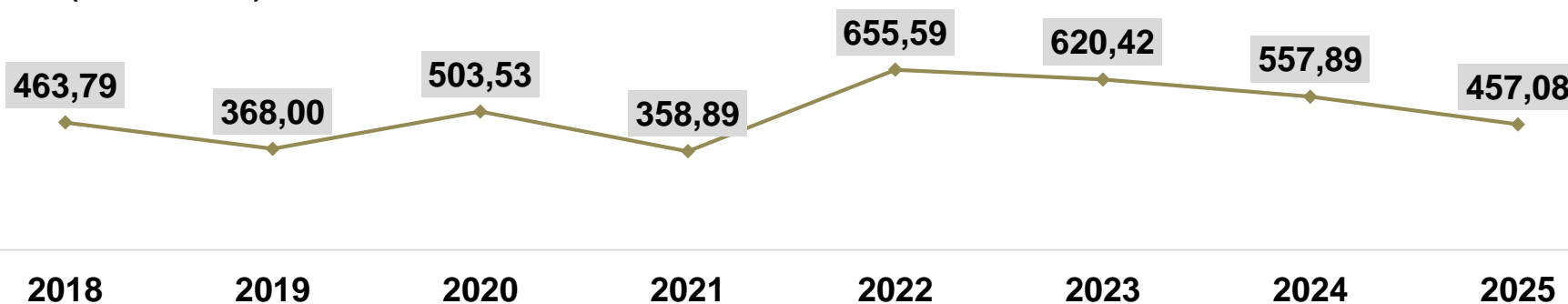
Fonte: IBGE/LSPA, *estimativa janeiro/2026

Elaboração: Superintendência de Inovação e Economia Agropecuária - SIEA



EXPORTAÇÕES DE ARROZ*

(US\$ milhões)



Quantidade em mil toneladas							
2018	2019	2020	2021	2022	2023	2024	2025
1.458,63	1.062,23	1.400,20	854,09	1.730,37	1.453,34	1.072,37	1.281,59

*Arroz (cargo ou castanho), descascado, paddy com casca, quebrado, trinca, semibranqueado ou branqueado, polido ou brunido.

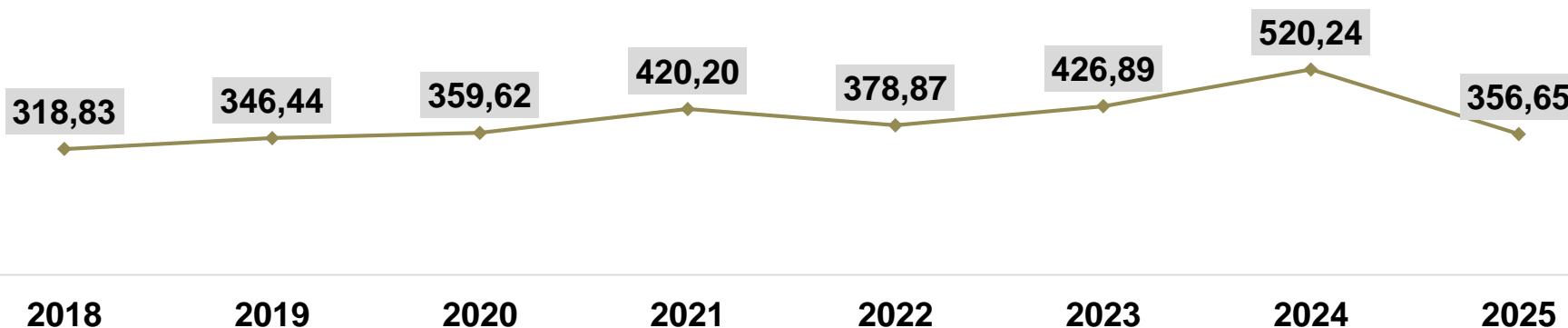
Fonte: MDIC

Elaboração: Superintendência de Inovação e Economia Agropecuária - SIEA



EXPORTAÇÕES DE ARROZ*

Valor Médio (US\$/t)



PRINCIPAIS DESTINOS DAS EXPORTAÇÕES



*Arroz (cargo ou castanho), descascado, paddy com casca, quebrado, trinca, semibranqueado ou branqueado, polido ou brunido.

Fonte: MDIC

Elaboração: Superintendência de Inovação e Economia Agropecuária - SIEA

Rodovia Papa João Paulo II, 4.001

Prédio Gerais – 10º andar

Bairro Serra Verde, 31630-901

Belo Horizonte - MG

Fone: (31) 3915-8600



www.mg.gov.br/agricultura/agrodados

AGRICULTURA,
PECUÁRIA E
ABASTECIMENTO



**GOVERNO
DE MINAS**

AQUI O TREM PROSPERA.

