

BOLETIM SEMANAL DE HORTALIÇAS

SUBSECRETARIA DE POLÍTICA E ECONOMIA AGROPECUÁRIA

REFERÊNCIAS DAS COTAÇÕES: 29 DE DEZEMBRO A 09 DE JANEIRO DE 2026

ABÓBORA MORANGA




Média semanal de preços:

05/jan a 09/jan: **R\$ 2,95 (KG)**
29/dez a 02/jan: **R\$ 2,11 (KG)**

Variação entre
as semanas
+40,0%

Data	29/12/2025	31/12/2025	02/01/2026	05/01/2026	07/01/2026	09/01/2026
Variação	-	0.0%	16.5%	8.6%	18.6%	11.0%
Preço	R\$2.00	R\$2.00	R\$2.33	R\$2.53	R\$3.00	R\$3.33

ABOBRINHA ITALIANA EXTRA



Média semanal de preços:

05/jan a 09/jan: **R\$ 4,35 (KG)**
29/dez a 02/jan: **R\$ 1,26 (KG)**

Variação entre
as semanas
+245,9%

Data	29/12/2025	31/12/2025	02/01/2026	05/01/2026	07/01/2026	09/01/2026
Variação	-	-39.8%	11.0%	174.8%	45.6%	25.0%
Preço	R\$1.66	R\$1.00	R\$1.11	R\$3.05	R\$4.44	R\$5.55

ALHO BRASILEIRO N.5/6



Média semanal de preços:

05/jan a 09/jan: **R\$ 14,00 (KG)**
29/dez a 02/jan: **R\$ 14,00 (KG)**

Variação entre
as semanas
= 0,0%

Data	29/12/2025	31/12/2025	02/01/2026	05/01/2026	07/01/2026	09/01/2026
Variação	-	0.0%	0.0%	0.0%	0.0%	0.0%
Preço	R\$14.00	R\$14.00	R\$14.00	R\$14.00	R\$14.00	R\$14.00

Superintendência de Inovação e Economia Agropecuária (SIEA)

AGRICULTURA,
PECUÁRIA E
ABASTECIMENTO




GOVERNO
DE MINAS
AQUI O TREM PROSPERA.

BOLETIM SEMANAL DE HORTALIÇAS

SUBSECRETARIA DE POLÍTICA E ECONOMIA AGROPECUÁRIA


REFERÊNCIAS DAS COTAÇÕES: 29 DE DEZEMBRO A 09 DE JANEIRO DE 2026

BATATA LISA AGATHA ESP



Média semanal de preços:

05/jan a 09/jan: **R\$ 2,20 (KG)**
29/dez a 02/jan: **R\$ 2,13 (KG)**

Variação entre
as semanas
 **+3,1%**


Data	29/12/2025	31/12/2025	02/01/2026	05/01/2026	07/01/2026	09/01/2026
Variação	-	0.0%	20.0%	0.0%	-8.3%	-9.1%
Preço	R\$2.00	R\$2.00	R\$2.40	R\$2.40	R\$2.20	R\$2.00

CEBOLA AMARELA MINEIRA



Média semanal de preços:

05/jan a 09/jan: **R\$ 1,75 (KG)**
29/dez a 02/jan: **R\$ 2,00 (KG)**

Variação entre
as semanas
 **-12,5%**


Data	29/12/2025	31/12/2025	02/01/2026	05/01/2026	07/01/2026	09/01/2026
Variação	-	0.0%	0.0%	-12.5%	0.0%	0.0%
Preço	R\$2.00	R\$2.00	R\$2.00	R\$1.75	R\$1.75	R\$1.75

CENOURA EXTRA A



Média semanal de preços:

05/jan a 09/jan: **R\$ 2,75 (KG)**
29/dez a 02/jan: **R\$ 2,67 (KG)**

Variação entre
as semanas
 **+3,1%**

Data	29/12/2025	31/12/2025	02/01/2026	05/01/2026	07/01/2026	09/01/2026
Variação	-	-9.1%	10.0%	0.0%	0.0%	0.0%
Preço	R\$2.75	R\$2.50	R\$2.75	R\$2.75	R\$2.75	R\$2.75

Superintendência de Inovação e Economia Agropecuária (SIEA)

AGRICULTURA,
PECUÁRIA E
ABASTECIMENTO



GOVERNO
DE MINAS
AQUI O TREM PROSPERA.

BOLETIM SEMANAL DE HORTALIÇAS

SUBSECRETARIA DE POLÍTICA E ECONOMIA AGROPECUÁRIA

REFERÊNCIAS DAS COTAÇÕES: 29 DE DEZEMBRO A 09 DE JANEIRO DE 2026

CHUCHU EXTRA



Média semanal de preços:

05/jan a 09/jan: **R\$ 1,22 (KG)**
29/dez a 02/jan: **R\$ 0,89 (KG)**

Variação entre
as semanas
+151,4%

Data	29/12/2025	31/12/2025	02/01/2026	05/01/2026	07/01/2026	09/01/2026
Variação	-	-50.3%	67.9%	-19.8%	225.7%	38.3%
Preço	R\$1.57	R\$0.78	R\$1.31	R\$1.05	R\$3.42	R\$4.73

PIMENTÃO VERDE EXTRA



Média semanal de preços:

05/jan a 09/jan: **R\$ 3,07 (KG)**
29/dez a 02/jan: **R\$ 1,22 (KG)**

Variação entre
as semanas
-33,4%

Data	29/12/2025	31/12/2025	02/01/2026	05/01/2026	07/01/2026	09/01/2026
Variação	-	-19.9%	50.0%	-33.3%	-25.2%	0.0%
Preço	R\$2.77	R\$2.22	R\$3.33	R\$2.22	R\$1.66	R\$1.66

QUIABO EXTRA



Média semanal de preços:

05/jan a 09/jan: **R\$ 9,02 (KG)**
29/dez a 02/jan: **R\$ 2,50 (KG)**

Variação entre
as semanas
+261,4%

Data	29/12/2025	31/12/2025	02/01/2026	05/01/2026	07/01/2026	09/01/2026
Variação	-	50.6%	33.2%	24.9%	90.1%	89.6%
Preço	R\$1.66	R\$2.50	R\$3.33	R\$4.16	R\$7.91	R\$15.00

Superintendência de Inovação e Economia Agropecuária (SIEA)

BOLETIM SEMANAL DE HORTALIÇAS

SUBSECRETARIA DE POLÍTICA E ECONOMIA AGROPECUÁRIA

REFERÊNCIAS DAS COTAÇÕES: 29 DE DEZEMBRO A 09 DE JANEIRO DE 2026

TOMATE LONGA VIDA EXTRA AA



Média semanal de preços:

05/jan a 09/jan: **R\$ 3,75 (KG)**

29/dez a 02/jan: **R\$ 3,17 (KG)**

Variação entre
as semanas
+18,4%

Data	29/12/2025	31/12/2025	02/01/2026	05/01/2026	07/01/2026	09/01/2026
Variação	-	-38.9%	-18.2%	-22.2%	128.6%	37.5%
Preço	R\$4.50	R\$2.75	R\$2.25	R\$1.75	R\$4.00	R\$5.50

CONCLUSÃO

Para o mercado de hortaliças as estratégias de precificação podem ser baseadas sob quatro características: custos, concorrência, oferta e demanda. O clima afeta diretamente esses pontos, sendo, muitas vezes, a razão das variações nos preços dos alimentos.

Comparando-se os preços médios das principais hortaliças comercializadas no entreposto de Contagem da Ceasa Minas, entre as semanas de 29/12 a 02/01 de 2025 e de 05/01 a 09/01 de 2025, apenas alho registrou estabilidade nos preços.

Dentre as hortaliças analisadas abobora, abobrinha, batata, cenoura, chuchu, quiabo e tomate registraram elevação nas cotações.

Cenoura: o aumento na qualidade do produto, aumentou o escoamento da produção, que por sua vez provocou uma valorização nos preços.

Tomate: apesar do aumento há uma tendência de queda que é resultado do maior ritmo de maturação em função das temperaturas mais altas, que proporcionam uma maior oferta de tomates maduros.

Já cebola e pimentão apresentaram queda nos valores de venda de acordo com o levantamento realizado. Passemos a análise:

Cebola: a oferta do produto está muito elevada, o que tem impedido o aumento dos preços pagos e, também, a rentabilidade para os produtores.

