

BOLETIM SEMANAL DE HORTALIÇAS

SUBSECRETARIA DE POLÍTICA E ECONOMIA AGROPECUÁRIA

REFERÊNCIAS DAS COTAÇÕES: 22 DE DEZEMBRO DE 2025 A 02 DE JANEIRO DE 2026

ABÓBORA MORANGA



Média semanal de preços:


29/dez a 02/jan: **R\$ 2,11 (KG)**

22/dez a 26/dez: **R\$ 1,89 (KG)**

Variação entre
as semanas
+11,8%

Data	22/12/2025	24/12/2025	26/12/2025	29/12/2025	31/12/2025	02/01/2026
Variação	-	0.0%	-17.0%	20.5%	0.0%	16.5%
Preço	R\$2.00	R\$2.00	R\$1.66	R\$2.00	R\$2.00	R\$2.33

ABOBRINHA ITALIANA EXTRA



Média semanal de preços:

29/dez a 02/jan: **R\$ 1,26 (KG)**

22/dez a 26/dez: **R\$ 1,98 (KG)**

Variação entre
as semanas
-36,4%

Data	22/12/2025	24/12/2025	26/12/2025	29/12/2025	31/12/2025	02/01/2026
Variação	-	-45.6%	-26.5%	36.1%	-39.8%	11.0%
Preço	R\$3.05	R\$1.66	R\$1.22	R\$1.66	R\$1.00	R\$1.11

ALHO BRASILEIRO N.5/6



Média semanal de preços:

29/dez a 02/jan: **R\$ 14,00 (KG)**

22/dez a 26/dez: **R\$ 14,00 (KG)**

Variação entre
as semanas
= 0,0%

Data	22/12/2025	24/12/2025	26/12/2025	29/12/2025	31/12/2025	02/01/2026
Variação	-	0.0%	0.0%	0.0%	0.0%	0.0%
Preço	R\$14.00	R\$14.00	R\$14.00	R\$14.00	R\$14.00	R\$14.00

Superintendência de Inovação e Economia Agropecuária (SIEA)

AGRICULTURA,
PECUÁRIA E
ABASTECIMENTO



GOVERNO
DE MINAS


AQUI O TREM PROSPERA.

BOLETIM SEMANAL DE HORTALIÇAS

SUBSECRETARIA DE POLÍTICA E ECONOMIA AGROPECUÁRIA

REFERÊNCIAS DAS COTAÇÕES: 22 DE DEZEMBRO DE 2025 A 02 DE JANEIRO DE 2026

BATATA LISA AGATHA ESP



Média semanal de preços:

29/dez a 02/jan: **R\$ 2,13 (KG)**

22/dez a 26/dez: **R\$ 2,93 (KG)**

Variação entre
as semanas
+22,2%

Data	22/12/2025	24/12/2025	26/12/2025	29/12/2025	31/12/2025	02/01/2026
Variação	-	-12.5%	0.0%	-28.6%	0.0%	20.0%
Preço	R\$3.20	R\$2.80	R\$2.80	R\$2.00	R\$2.00	R\$2.40

CEBOLA AMARELA MINEIRA



Média semanal de preços:

29/dez a 02/jan: **R\$ 2,00(KG)**

22/dez a 26/dez: **R\$ 2,00 (KG)**

Variação entre
as semanas
= 0,0%

Data	22/12/2025	24/12/2025	26/12/2025	29/12/2025	31/12/2025	02/01/2026
Variação	-	0.0%	0.0%	0.0%	0.0%	0.0%
Preço	R\$2.00	R\$2.00	R\$2.00	R\$2.00	R\$2.00	R\$2.00

CENOURA EXTRA A



Média semanal de preços:

29/dez a 02/jan: **R\$ 2,67 (KG)**

22/dez a 26/dez: **R\$ 2,25 (KG)**

Variação entre
as semanas
+18,5%

Data	22/12/2025	24/12/2025	26/12/2025	29/12/2025	31/12/2025	02/01/2026
Variação	-	-20.0%	12.5%	22.2%	-9.1%	10.0%
Preço	R\$2.50	R\$2.00	R\$2.25	R\$2.75	R\$2.50	R\$2.75

Superintendência de Inovação e Economia Agropecuária (SIEA)

AGRICULTURA,
PECUÁRIA E
ABASTECIMENTO



GOVERNO
DE MINAS

AQUI O TREM PROSPERA.

BOLETIM SEMANAL DE HORTALIÇAS

SUBSECRETARIA DE POLÍTICA E ECONOMIA AGROPECUÁRIA

REFERÊNCIAS DAS COTAÇÕES: 22 DE DEZEMBRO DE 2025 A 02 DE JANEIRO DE 2026

CHUCHU EXTRA



Média semanal de preços:

29/dez a 02/jan: **R\$ 1,22 (KG)**

22/dez a 26/dez: **R\$ 0,89 (KG)**

Variação entre
as semanas
+37,1%

Data	22/12/2025	24/12/2025	26/12/2025	29/12/2025	31/12/2025	02/01/2026
Variação	-	38.2%	11.7%	49.5%	-50.3%	67.9%
Preço	R\$0.68	R\$0.94	R\$1.05	R\$1.57	R\$0.78	R\$1.31

PIMENTÃO VERDE EXTRA A



Média semanal de preços:


29/dez a 02/jan: **R\$ 5,18 (KG)**

22/dez a 26/dez: **R\$ 5,55 (KG)**

Variação entre
as semanas
-6,7%

Data	22/12/2025	24/12/2025	26/12/2025	29/12/2025	31/12/2025	02/01/2026
Variação	-	-25.0%	166.7%	-37.5%	-20.0%	25.0%
Preço	R\$4.44	R\$3.33	R\$8.88	R\$5.55	R\$4.44	R\$5.55

QUIABO EXTRA



Média semanal de preços:

29/dez a 02/jan: **R\$ 2,50 (KG)**

22/dez a 26/dez: **R\$ 2,50 (KG)**

Variação entre
as semanas
= 0,0%

Data	22/12/2025	24/12/2025	26/12/2025	29/12/2025	31/12/2025	02/01/2026
Variação	-	-37.5%	0.0%	-20.2%	50.6%	33.2%
Preço	R\$3.33	R\$2.08	R\$2.08	R\$1.66	R\$2.50	R\$3.33

Superintendência de Inovação e Economia Agropecuária (SIEA)

AGRICULTURA,
PECUÁRIA E
ABASTECIMENTO



GOVERNO
DE MINAS

AQUI O TREM PROSPERA.

BOLETIM SEMANAL DE HORTALIÇAS

SUBSECRETARIA DE POLÍTICA E ECONOMIA AGROPECUÁRIA

REFERÊNCIAS DAS COTAÇÕES: 22 DE DEZEMBRO DE 2025 A 02 DE JANEIRO DE 2026

TOMATE LONGA VIDA EXTRA AA



Média semanal de preços:

29/dez a 02/jan: **R\$ 3,17 (KG)**

22/dez a 26/dez: **R\$ 4,08 (KG)**

Variação entre
as semanas



-22,4%

Data	22/12/2025	24/12/2025	26/12/2025	29/12/2025	31/12/2025	02/01/2026
Variação	-	-55.0%	122.2%	-10.0%	-38.9%	-18.2%
Preço	R\$5.00	R\$2.25	R\$5.00	R\$4.50	R\$2.75	R\$2.25

CONCLUSÃO

Para o mercado de hortaliças as estratégias de precificação podem ser baseadas sob quatro características: custos, concorrência, oferta e demanda. O clima afeta diretamente esses pontos, sendo, muitas vezes, a razão das variações nos preços dos alimentos.

Comparando-se os preços médios das principais hortaliças comercializadas no entreposto de Contagem da Ceasa Minas, entre as semanas de 22/12 a 26/12 de 2025 e de 29/12 a 02/01 de 2025, apenas alho, cebola e quiabo registraram estabilidade nos preços.

Dentre as hortaliças analisadas abobora, cenoura e chuchu registraram elevação nas cotações. Já abobrinha, batata, pimentão e tomate apresentaram queda nos valores de venda de acordo com o levantamento realizado.

