

# BOLETIM SEMANAL DE HORTALIÇAS

SUBSECRETARIA DE POLÍTICA E ECONOMIA AGROPECUÁRIA

REFERÊNCIAS DAS COTAÇÕES: 05 A 16 DE JANEIRO DE 2026

## ABÓBORA MORANGA




Média semanal de preços:

12/jan a 16/jan: **R\$ 2,44 (KG)**  
05/jan a 09/jan: **R\$ 2,95 (KG)**

Variação entre  
as semanas  
 **-17,4%**


Data	05/01/2026	07/01/2026	09/01/2026	12/01/2026	14/01/2026	16/01/2026
Variação	-	18.6%	11.0%	-20.1%	-12.4%	0.0%
Preço	R\$2.53	R\$3.00	R\$3.33	R\$2.66	R\$2.33	R\$2.33

## ABOBRINHA ITALIANA EXTRA



Média semanal de preços:

12/jan a 16/jan: **R\$ 4,72 (KG)**  
05/jan a 09/jan: **R\$ 4,35 (KG)**

Variação entre  
as semanas  
 **+8,6%**

Data	05/01/2026	07/01/2026	09/01/2026	12/01/2026	14/01/2026	16/01/2026
Variação	-	45.6%	25.0%	-15.0%	-5.9%	12.6%
Preço	R\$3.05	R\$4.44	R\$5.55	R\$4.72	R\$4.44	R\$5.00

## ALHO BRASILEIRO N.5/6



Média semanal de preços:

12/jan a 16/jan: **R\$ 14,00 (KG)**  
05/jan a 09/jan: **R\$ 14,00 (KG)**

Variação entre  
as semanas  
**= 0,0%**


Data	05/01/2026	07/01/2026	09/01/2026	12/01/2026	14/01/2026	16/01/2026
Variação	-	0.0%	0.0%	0.0%	0.0%	0.0%
Preço	R\$14.00	R\$14.00	R\$14.00	R\$14.00	R\$14.00	R\$14.00

# BOLETIM SEMANAL DE HORTALIÇAS

SUBSECRETARIA DE POLÍTICA E ECONOMIA AGROPECUÁRIA

REFERÊNCIAS DAS COTAÇÕES: 05 A 16 DE JANEIRO DE 2026

## BATATA LISA AGATHA ESP



### Média semanal de preços:

12/jan a 16/jan: **R\$ 2,27 (KG)**  
05/jan a 09/jan: **R\$ 2,20 (KG)**

Variação entre  
as semanas  
**+3,0%**

Data	05/01/2026	07/01/2026	09/01/2026	12/01/2026	14/01/2026	16/01/2026
Variação	-	-8.3%	-9.1%	20.0%	0.0%	-16.7%
Preço	R\$2.40	R\$2.20	R\$2.00	R\$2.40	R\$2.40	R\$2.00

## CEBOLA AMARELA MINEIRA



### Média semanal de preços:

12/jan a 16/jan: **R\$ 1,75 (KG)**  
05/jan a 09/jan: **R\$ 1,75 (KG)**

Variação entre  
as semanas  
**= 0,0%**

Data	05/01/2026	07/01/2026	09/01/2026	12/01/2026	14/01/2026	16/01/2026
Variação	-	0.0%	0.0%	0.0%	0.0%	0.0%
Preço	R\$1.75	R\$1.75	R\$1.75	R\$1.75	R\$1.75	R\$1.75

## CENOURA EXTRA A



### Média semanal de preços:

12/jan a 16/jan: **R\$ 2,67 (KG)**  
05/jan a 09/jan: **R\$ 2,75 (KG)**

Variação entre  
as semanas  
**-3,0%**

Data	05/01/2026	07/01/2026	09/01/2026	12/01/2026	14/01/2026	16/01/2026
Variação	-	0.0%	0.0%	0.0%	-9.1%	10.0%
Preço	R\$2.75	R\$2.75	R\$2.75	R\$2.75	R\$2.50	R\$2.75

Superintendência de Inovação e Economia Agropecuária (SIEA)

AGRICULTURA,  
PECUÁRIA E  
ABASTECIMENTO



GOVERNO  
DE MINAS  
AQUI O TREM PROSPERA.

# BOLETIM SEMANAL DE HORTALIÇAS

SUBSECRETARIA DE POLÍTICA E ECONOMIA AGROPECUÁRIA

REFERÊNCIAS DAS COTAÇÕES: 05 A 16 DE JANEIRO DE 2026

## CHUCHU EXTRA



### Média semanal de preços:

12/jan a 16/jan: **R\$ 3,86 (KG)**  
05/jan a 09/jan: **R\$ 3,07 (KG)**

Variação entre  
as semanas  
**+25,8%**

Data	05/01/2026	07/01/2026	09/01/2026	12/01/2026	14/01/2026	16/01/2026
Variação	-	-25.2%	0.0%	33.7%	50.0%	0.0%
Preço	R\$2.22	R\$1.66	R\$1.66	R\$2.22	R\$3.33	R\$3.33

## PIMENTÃO VERDE EXTRA



### Média semanal de preços:

12/jan a 16/jan: **R\$ 2,96 (KG)**  
05/jan a 09/jan: **R\$ 1,85 (KG)**

Variação entre  
as semanas  
**+60,3%**

Data	05/01/2026	07/01/2026	09/01/2026	12/01/2026	14/01/2026	16/01/2026
Variação	-	-19.9%	50.0%	-33.3%	-25.2%	0.0%
Preço	R\$2.77	R\$2.22	R\$3.33	R\$2.22	R\$1.66	R\$1.66

## QUIABO EXTRA



### Média semanal de preços:

12/jan a 16/jan: **R\$ 7,78 (KG)**  
05/jan a 09/jan: **R\$ 9,02 (KG)**

Variação entre  
as semanas  
**-13,8%**

Data	05/01/2026	07/01/2026	09/01/2026	12/01/2026	14/01/2026	16/01/2026
Variação	-	90.1%	89.6%	-44.5%	-10.0%	0.0%
Preço	R\$4.16	R\$7.91	R\$15.00	R\$8.33	R\$7.50	R\$7.50

Superintendência de Inovação e Economia Agropecuária (SIEA)

AGRICULTURA,  
PECUÁRIA E  
ABASTECIMENTO



GOVERNO  
DE MINAS  
AQUI O TREM PROSPERA.

# BOLETIM SEMANAL DE HORTALIÇAS

SUBSECRETARIA DE POLÍTICA E ECONOMIA AGROPECUÁRIA

REFERÊNCIAS DAS COTAÇÕES: 05 A 16 DE JANEIRO DE 2026

## TOMATE LONGA VIDA EXTRA AA



### Média semanal de preços:

12/jan a 16/jan: **R\$ 5,58 (KG)**  
05/jan a 09/jan: **R\$ 3,75 (KG)**

Variação entre  
as semanas  
**+48,9%**

Data	05/01/2026	07/01/2026	09/01/2026	12/01/2026	14/01/2026	16/01/2026
Variação	-	128.6%	37.5%	9.1%	12.5%	-40.7%
Preço	R\$1.75	R\$4.00	R\$5.50	R\$6.00	R\$6.75	R\$4.00

### CONCLUSÃO

Para o mercado de hortaliças as estratégias de precificação podem ser baseadas sob quatro características: custos, concorrência, oferta e demanda. O clima afeta diretamente esses pontos, sendo, muitas vezes, a razão das variações nos preços dos alimentos.

Comparando-se os preços médios das principais hortaliças comercializadas no entreposto de Contagem da Ceasa Minas, entre as semanas de 05/01 a 09/01 de 2025 e de 12/01 a 16/01 de 2025, apenas alho e cebola registraram estabilidade nos preços.

Dentre as hortaliças analisadas abobrinha, batata, chuchu, pimentão e tomate registraram elevação nas cotações.

**Batata:** A pequena alta é associada ao “mercado de chuva” ocorrido no final de semana nas regiões produtoras e à redução da oferta em praças sulistas, que estão na reta final da safra.

**Tomate:** A alta é resultado da menor oferta de tomates de qualidade nas praças produtoras. As chuvas e calor excessivo prejudicam a qualidade dos tomates e aumentaram os descartes. Além disso, algumas praças produtoras já reduziram a produção.

Já abóbora, cenoura e quiabo apresentaram queda nos valores de venda de acordo com o levantamento realizado. Passemos a análise:

**Cenoura:** O aumento da disponibilidade, devido ao clima favorável, tem pressionado os preços.

