

BOLETIM SEMANAL DE FRUTAS

SUBSECRETARIA DE POLÍTICA E ECONOMIA AGROPECUÁRIA

REFERÊNCIAS DAS COTAÇÕES: 29 DE DEZEMBRO A 09 DE JANEIRO DE 2026

ABACAXI PÉROLA GRAÚDO MG

Média semanal de preços:

05/jan a 09/jan: **R\$ 70,00 (DZ)**
29/dez a 02/jan: **R\$ 90,00 (DZ)**

Variação entre
as semanas
 **-22,2%**




Data	29/12/2025	31/12/2025	02/01/2026	05/01/2026	07/01/2026	09/01/2026
Variação	-	-20.0%	12.5%	-22.2%	0.0%	0.0%
Preço	R\$100.00	R\$80.00	R\$90.00	R\$70.00	R\$70.00	R\$70.00

BANANA PRATA CLIM EXT

Média semanal de preços:

05/jan a 09/jan: **R\$ 5,17 (KG)**
29/dez a 02/jan: **R\$ 4,75 (KG)**

Variação entre
as semanas
 **+8,8%**




Data	29/12/2025	31/12/2025	02/01/2026	05/01/2026	07/01/2026	09/01/2026
Variação	-	0.0%	0.0%	5.3%	0.0%	10.0%
Preço	R\$4.75	R\$4.75	R\$4.75	R\$5.00	R\$5.00	R\$5.50

CÔCO VERDE

Média semanal de preços:

05/jan a 09/jan: **R\$ 5,33 (UN)**
29/dez a 02/jan: **R\$ 5,00 (UN)**

Variação entre
as semanas
 **+6,7%**



Data	29/12/2025	31/12/2025	02/01/2026	05/01/2026	07/01/2026	09/01/2026
Variação	-	0.0%	0.0%	20.0%	-16.7%	0.0%
Preço	R\$5.00	R\$5.00	R\$5.00	R\$6.00	R\$5.00	R\$5.00

Superintendência de Inovação e Economia Agropecuária (SIEA)

AGRICULTURA,
PECUÁRIA E
ABASTECIMENTO



GOVERNO
DE MINAS
AQUI O TREM PROSPERA.

BOLETIM SEMANAL DE FRUTAS

SUBSECRETARIA DE POLÍTICA E ECONOMIA AGROPECUÁRIA

REFERÊNCIAS DAS COTAÇÕES: 29 DE DEZEMBRO A 09 DE JANEIRO DE 2026

LARANJA PERA EXTRA



Média semanal de preços:

05/jan a 09/jan: **R\$ 2,50 (KG)**
29/dez a 02/jan: **R\$ 2,50 (KG)**

Variação entre
as semanas
= 0,0%

Data	29/12/2025	31/12/2025	02/01/2026	05/01/2026	07/01/2026	09/01/2026
Variação	-	0.0%	0.0%	0.0%	0.0%	0.0%
Preço	R\$2.50	R\$2.50	R\$2.50	R\$2.50	R\$2.50	R\$2.50

LIMÃO TAHITI EXTRA



Média semanal de preços:

05/jan a 09/jan: **R\$ 3,25 (KG)**
29/dez a 02/jan: **R\$ 3,75 (KG)**

Variação entre
as semanas
↓ -13,3%

Data	29/12/2025	31/12/2025	02/01/2026	05/01/2026	07/01/2026	09/01/2026
Variação	-	0.0%	0.0%	6.7%	-25.0%	-8.3%
Preço	R\$3.75	R\$3.75	R\$3.75	R\$4.00	R\$3.00	R\$2.75

MAÇÃ GALA CX/PAP T.120-150



Média semanal de preços:

05/jan a 09/jan: **R\$ 10,00 (KG)**
29/dez a 02/jan: **R\$ 10,00 (KG)**

Variação entre
as semanas
= 0,0%

Data	29/12/2025	31/12/2025	02/01/2026	05/01/2026	07/01/2026	09/01/2026
Variação	-	0.0%	0.0%	0.0%	0.0%	0.0%
Preço	R\$10.00	R\$10.00	R\$10.00	R\$10.00	R\$10.00	R\$10.00

Superintendência de Inovação e Economia Agropecuária (SIEA)

AGRICULTURA,
PECUÁRIA E
ABASTECIMENTO



GOVERNO
DE MINAS
AQUI O TREM PROSPERA.

BOLETIM SEMANAL DE FRUTAS

SUBSECRETARIA DE POLÍTICA E ECONOMIA AGROPECUÁRIA

REFERÊNCIAS DAS COTAÇÕES: 29 DE DEZEMBRO A 09 DE JANEIRO DE 2026

MAMÃO FORMOSA EXTRA



Média semanal de preços:

05/jan a 09/jan: **R\$ 4,81 (KG)**
29/dez a 02/jan: **R\$ 5,00 (KG)**

Variação entre
as semanas
-3,7%

Data	29/12/2025	31/12/2025	02/01/2026	05/01/2026	07/01/2026	09/01/2026
Variação	-	0.0%	0.0%	0.0%	0.0%	-11.2%
Preço	R\$5.00	R\$5.00	R\$5.00	R\$5.00	R\$5.00	R\$4.44

MANGA TOMMY EXTRA




Média semanal de preços:

05/jan a 09/jan: **R\$ 3,33 (KG)**
29/dez a 02/jan: **R\$ 3,24 (KG)**

Variação entre
as semanas
+2,9%

Data	29/12/2025	31/12/2025	02/01/2026	05/01/2026	07/01/2026	09/01/2026
Variação	-	9.2%	0.0%	0.0%	0.0%	0.0%
Preço	R\$3.05	R\$3.33	R\$3.33	R\$3.33	R\$3.33	R\$3.33

MELANCIA REDONDA GRAÚDA



Média semanal de preços:

05/jan a 09/jan: **R\$ 1,73 (KG)**
29/dez a 02/jan: **R\$ 1,50 (KG)**

Variação entre
as semanas
+15,6%

Data	29/12/2025	31/12/2025	02/01/2026	05/01/2026	07/01/2026	09/01/2026
Variação	-	0.0%	0.0%	20.0%	-5.6%	0.0%
Preço	R\$1.50	R\$1.50	R\$1.50	R\$1.80	R\$1.70	R\$1.70

Superintendência de Inovação e Economia Agropecuária (SIEA)

AGRICULTURA,
PECUÁRIA E
ABASTECIMENTO



GOVERNO
DE MINAS
AQUI O TREM PROSPERA.

BOLETIM SEMANAL DE FRUTAS

SUBSECRETARIA DE POLÍTICA E ECONOMIA AGROPECUÁRIA

REFERÊNCIAS DAS COTAÇÕES: 29 DE DEZEMBRO A 09 DE JANEIRO DE 2026

UVA ITÁLIA



Média semanal de preços:

05/jan a 09/jan: **R\$ 15,00 (KG)**
29/dez a 02/jan: **R\$ 15,00 (KG)**

Variação entre
as semanas
= 0,0%

Data	29/12/2025	31/12/2025	02/01/2026	05/01/2026	07/01/2026	09/01/2026
Variação	-	0.0%	0.0%	0.0%	0.0%	0.0%
Preço	R\$15.00	R\$15.00	R\$15.00	R\$15.00	R\$15.00	R\$15.00

CONCLUSÃO

Para o mercado de frutas as estratégias de precificação podem ser baseadas sob quatro características: custos, concorrência, oferta e demanda. O clima afeta diretamente esses pontos, sendo, muitas vezes, a razão das variações nos preços dos alimentos.

Comparando-se os preços médios das principais frutas comercializadas no entreposto de Contagem da Ceasa Minas, entre as semanas de 29/12 a 02/01 e a semana de 05/01 a 09/01 de 2025 apenas laranja, maçã e uva registraram estabilidade nos preços.

Dentre as frutas analisadas coco, manga e melancia registraram elevação nos preços. Passemos a análise:

Manga: a oferta controlada, além da continuidade do escoamento ao mercado externo, devido à demanda ainda aquecida no mercado internacional, favoreceram o aumento dos preços.

Melancia: Após recuo no final do ano, 2026 teve início com alta nos preços, devido a diminuição da oferta nacional e aumento na procura pela fruta.

Já abacaxi, limão e mamão apresentaram queda nos valores de venda de acordo com o levantamento realizado. Passemos à análise:

Mamão: o aumento de oferta, e as chuvas recentes nas últimas semanas, que impactaram na qualidade das lavouras, resultaram em menores preços.

