

BOLETIM SEMANAL DE FRUTAS


SUBSECRETARIA DE POLÍTICA E ECONOMIA AGROPECUÁRIA

REFERÊNCIAS DAS COTAÇÕES: 22 DE DEZEMBRO DE 2025 A 02 DE JANEIRO DE 2026

ABACAXI PÉROLA GRAÚDO MG

Média semanal de preços:

29/dez a 02/jan: **R\$ 90,00 (DZ)**
22/dez a 26/dez: **R\$ 83,33 (DZ)**

Variação entre
as semanas
 **+8,0%**



Data	22/12/2025	24/12/2025	26/12/2025	29/12/2025	31/12/2025	02/01/2026
Variação	-	25.0%	-30.0%	42.9%	-20.0%	12.5%
Preço	R\$80.00	R\$100.00	R\$70.00	R\$100.00	R\$80.00	R\$90.00

BANANA PRATA CLIM EXT

Média semanal de preços:

29/dez a 02/jan: **R\$ 4,75 (KG)**
22/dez a 26/dez: **R\$ 4,92 (KG)**

Variação entre
as semanas
 **-3,4%**




Data	22/12/2025	24/12/2025	26/12/2025	29/12/2025	31/12/2025	02/01/2026
Variação	-	0.0%	-5.0%	0.0%	0.0%	0.0%
Preço	R\$5.00	R\$5.00	R\$4.75	R\$4.75	R\$4.75	R\$4.75

CÔCO VERDE

Média semanal de preços:

29/dez a 02/jan: **R\$ 5,00 (UN)**
22/dez a 26/dez: **R\$ 2,67 (UN)**

Variação entre
as semanas
 **+87,5%**



Data	22/12/2025	24/12/2025	26/12/2025	29/12/2025	31/12/2025	02/01/2026
Variação	-	0.0%	20.0%	66.7%	0.0%	0.0%
Preço	R\$2.50	R\$2.50	R\$3.00	R\$5.00	R\$5.00	R\$5.00

Superintendência de Inovação e Economia Agropecuária (SIEA)

AGRICULTURA,
PECUÁRIA E
ABASTECIMENTO



GOVERNO
DE MINAS
AQUI O TREM PROSPERA.

BOLETIM SEMANAL DE FRUTAS

SUBSECRETARIA DE POLÍTICA E ECONOMIA AGROPECUÁRIA

REFERÊNCIAS DAS COTAÇÕES: 22 DE DEZEMBRO DE 2025 A 02 DE JANEIRO DE 2026

LARANJA PERA EXTRA



Média semanal de preços:

29/dez a 02/jan: **R\$ 2,50 (KG)**
22/dez a 26/dez: **R\$ 2,50 (KG)**

Variação entre
as semanas
= 0,0%

Data	22/12/2025	24/12/2025	26/12/2025	29/12/2025	31/12/2025	02/01/2026
Variação	-	0.0%	0.0%	0.0%	0.0%	0.0%
Preço	R\$2.50	R\$2.50	R\$2.50	R\$2.50	R\$2.50	R\$2.50

LIMÃO TAHITI EXTRA



Média semanal de preços:

29/dez a 02/jan: **R\$ 3,75 (KG)**
22/dez a 26/dez: **R\$ 3,50 (KG)**

Variação entre
as semanas
↑ +7,1%

Data	22/12/2025	24/12/2025	26/12/2025	29/12/2025	31/12/2025	02/01/2026
Variação	-	0.0%	0.0%	7.1%	0.0%	0.0%
Preço	R\$3.50	R\$3.50	R\$3.50	R\$3.75	R\$3.75	R\$3.75

MAÇÃ GALA CX/PAP T.120-150



Média semanal de preços:

29/dez a 02/jan: **R\$ 10,00 (KG)**
22/dez a 26/dez: **R\$ 9,91 (KG)**

Variação entre
as semanas
↑ +0,9%

Data	22/12/2025	24/12/2025	26/12/2025	29/12/2025	31/12/2025	02/01/2026
Variação	-	2.9%	0.0%	0.0%	0.0%	0.0%
Preço	R\$9.72	R\$10.00	R\$10.00	R\$10.00	R\$10.00	R\$10.00

Superintendência de Inovação e Economia Agropecuária (SIEA)

AGRICULTURA,
PECUÁRIA E
ABASTECIMENTO



GOVERNO
DE MINAS

AQUI O TREM PROSPERA.

BOLETIM SEMANAL DE FRUTAS

SUBSECRETARIA DE POLÍTICA E ECONOMIA AGROPECUÁRIA

REFERÊNCIAS DAS COTAÇÕES: 22 DE DEZEMBRO DE 2025 A 02 DE JANEIRO DE 2026

MAMÃO FORMOSA EXTRA



Média semanal de preços:

29/dez a 02/jan: **R\$ 5,00 (KG)**
22/dez a 26/dez: **R\$ 5,00 (KG)**

Variação entre
as semanas
= 0,0%

Data	22/12/2025	24/12/2025	26/12/2025	29/12/2025	31/12/2025	02/01/2026
Variação	-	0.0%	0.0%	0.0%	0.0%	0.0%
Preço	R\$5.00	R\$5.00	R\$5.00	R\$5.00	R\$5.00	R\$5.00

MANGA TOMMY EXTRA




Média semanal de preços:

29/dez a 02/jan: **R\$ 3,24 (KG)**
22/dez a 26/dez: **R\$ 3,33 (KG)**

Variação entre
as semanas
↓ -2,8%

Data	22/12/2025	24/12/2025	26/12/2025	29/12/2025	31/12/2025	02/01/2026
Variação	-	0.0%	0.0%	-8.4%	9.2%	0.0%
Preço	R\$3.33	R\$3.33	R\$3.33	R\$3.05	R\$3.33	R\$3.33

MELANCIA REDONDA GRAÚDA



Média semanal de preços:

29/dez a 02/jan: **R\$ 1,50 (KG)**
22/dez a 26/dez: **R\$ 1,67 (KG)**

Variação entre
as semanas
↓ -10,0%

Data	22/12/2025	24/12/2025	26/12/2025	29/12/2025	31/12/2025	02/01/2026
Variação	-	0.0%	-5.9%	-6.3%	0.0%	0.0%
Preço	R\$1.70	R\$1.70	R\$1.60	R\$1.50	R\$1.50	R\$1.50

Superintendência de Inovação e Economia Agropecuária (SIEA)

AGRICULTURA,
PECUÁRIA E
ABASTECIMENTO



GOVERNO
DE MINAS
AQUI O TREM PROSPERA.

BOLETIM SEMANAL DE FRUTAS

SUBSECRETARIA DE POLÍTICA E ECONOMIA AGROPECUÁRIA

REFERÊNCIAS DAS COTAÇÕES: 22 DE DEZEMBRO DE 2025 A 02 DE JANEIRO DE 2026

UVA ITÁLIA



Média semanal de preços:

29/dez a 02/jan: **R\$ 15,00 (KG)**

22/dez a 26/dez: **R\$ 12,67 (KG)**

Variação entre
as semanas
+18,4%

Data	22/12/2025	24/12/2025	26/12/2025	29/12/2025	31/12/2025	02/01/2026
Variação	-	0.0%	4.0%	15.4%	0.0%	0.0%
Preço	R\$12.50	R\$12.50	R\$13.00	R\$15.00	R\$15.00	R\$15.00

CONCLUSÃO

Para o mercado de frutas as estratégias de precificação podem ser baseadas sob quatro características: custos, concorrência, oferta e demanda. O clima afeta diretamente esses pontos, sendo, muitas vezes, a razão das variações nos preços dos alimentos.

Comparando-se os preços médios das principais frutas comercializadas no entreposto de Contagem da Ceasa Minas, entre as semanas de 22/12 a 26/12 e a semana de 29/12 a 02/01 de 2025 apenas laranja, e mamão registraram estabilidade nos preços.

Dentre as frutas analisadas abacaxi, coco, limão, maçã e uva registraram elevação nos preços. Já banana, manga e melancia apresentaram queda nos valores de venda de acordo com o levantamento realizado.

