

Acompanhamento Anual

SUINOCULTURA

Belo Horizonte – MG
dezembro/2025

AGRICULTURA,
PECUÁRIA E
ABASTECIMENTO



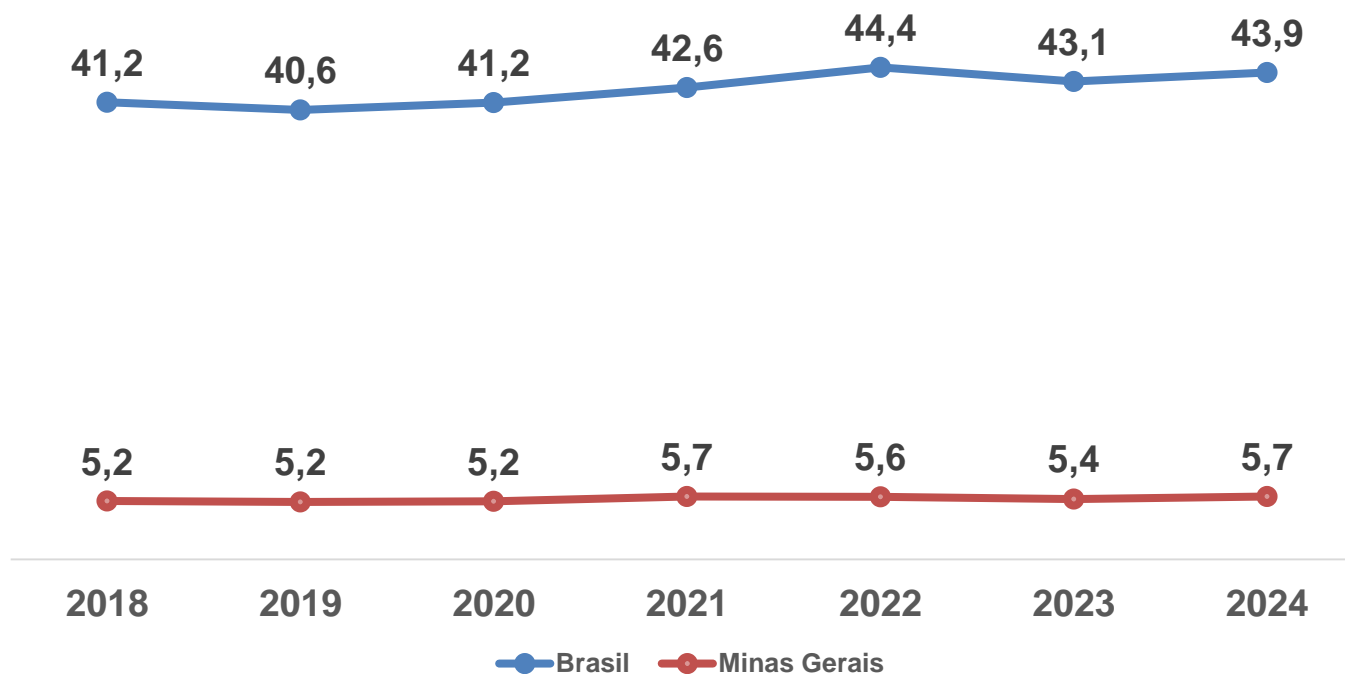
**GOVERNO
DE MINAS**

AQUI O TREM PROSPERA.



EVOLUÇÃO DO PLANTEL DE SUÍNOS (2018 – 2024)

milhões de cabeças



Participação (MG/BR)	2018	2019	2020	2021	2022	2023	2024
	12,7%	12,8%	12,7%	13,3%	12,7%	12,6%	12,9%

EFETIVO DO REBANHO DE SUINOCULTURA NOS ESTADOS - 2024

Posição	Estados	Rebanho (milhões de cabeças)	Participação
1°	Santa Catarina	9,3	21,2%
2°	Paraná	7,3	16,6%
3°	Rio Grande do Sul	6,2	14,1%
4°	Minas Gerais	5,7	12,9%
5°	Mato Grosso	2,2	5,0%
6°	Mato Grosso do Sul	1,9	4,2%
7°	Goiás	1,6	3,5%
8°	São Paulo	1,5	3,4%
9°	Ceará	1,3	3,0%
10°	Bahia	1,1	2,6%
	Demais Estados	5,9	13,4%
	Produção Total	43,9	100,0%

EFETIVO DO REBANHO DE SUINOCULTURA NOS MUNICÍPIOS MINEIROS - 2024

Posição	Município	Rebanho de suínos (mil cabeças)	Participação
1º	Uberlândia	623	11,0%
2º	Patos de Minas	282	5,0%
3º	Pará de Minas	225	4,0%
4º	Jequeri	212	3,7%
5º	Urucânia	189	3,4%
6º	Patrocínio	178	3,2%
7º	Santa Juliana	133	2,4%
8º	Monte Alegre de Minas	121	2,1%
9º	Coromandel	120	2,1%
10º	Ponte Nova	114	2,0%
	Demais municípios	3.465	61,1%
Produção Total		5.668	100%

ABATE DE SUÍNOS SOB INSPEÇÃO*

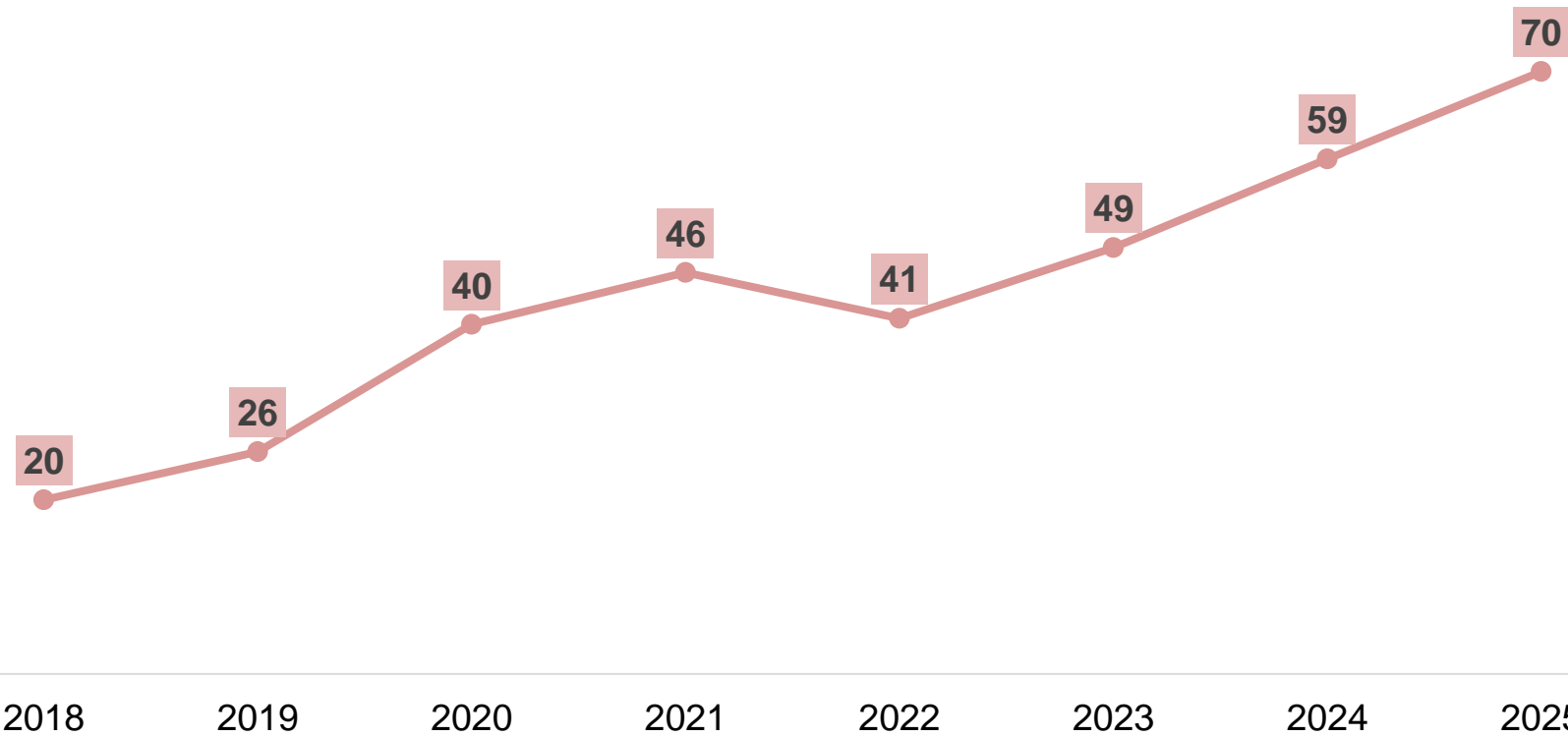
Número de animais abatidos (milhões de cabeças)							
	2018	2019	2020	2021	2022	2023	2024
Brasil	44	46	49	53	56	57	58
Minas Gerais	5,5	5,8	6	6,6	6,8	6,6	6,7
Participação MG/BR	12,4%	12,5%	12,2%	12,4%	12,1%	11,5%	11,6%
Taxa de abate (%)							
Brasil	108	114	120	125	127	133	132
Minas Gerais	105	112	115	116	121	121	119
Peso total das carcaças (mil toneladas)							
	2018	2019	2020	2021	2022	2023	2024
Brasil	3.950,8	4.125,7	4.482,0	4.899,0	5.186,3	5.298,6	5.358,9
Minas Gerais	476,2	501,5	524,7	576,9	590,6	594,2	609,6
Participação MG/BR	12,1%	12,2%	11,7%	11,8%	11,4%	11,2%	11,4%
Peso médio (kg/carcaça)							
Brasil	89,1	89,0	90,8	92,4	91,8	92,7	92,1
Minas Gerais	86,8	86,7	87,4	88,0	86,3	90,4	90,7

* Dados referentes ao abate de suínos sob inspeção Federal, Estadual e Municipal.

Fonte: IBGE – Pesquisa Trimestral de Abate de Animais

EXPORTAÇÕES DE CARNE DE SUÍNO - MINAS GERAIS

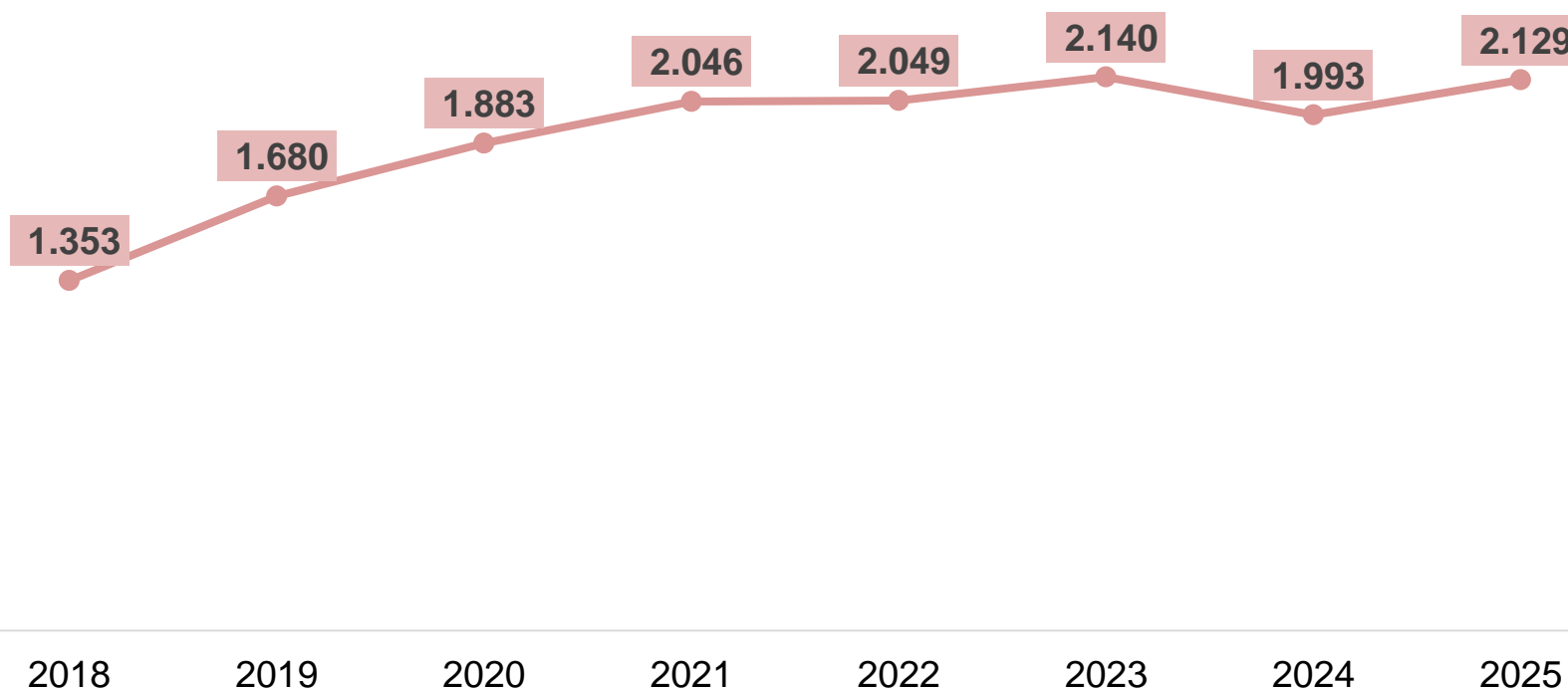
US\$ milhões



Quantidade exportada (mil toneladas)							
2018	2019	2020	2021	2022	2023	2024	2025**
15	15	21	23	20	23	30	33

EXPORTAÇÕES DE CARNE DE SUÍNO - MINAS GERAIS

Valor médio US\$/t




Rodovia Papa João Paulo II, 4.001

Prédio Gerais – 10º andar

Bairro Serra Verde, 31630-901

Belo Horizonte - MG

Fone: (31) 3915-8601



www.mg.gov.br/agricultura/agrodados

AGRICULTURA,
PECUÁRIA E
ABASTECIMENTO



**GOVERNO
DE MINAS**

AQUI O TREM PROSPERA.

