

# **TOMATE**

**Belo Horizonte – MG**

**Dezembro/2025**

AGRICULTURA,  
PECUÁRIA E  
ABASTECIMENTO



**GOVERNO  
DE MINAS**

AQUI O TREM PROSPERA.

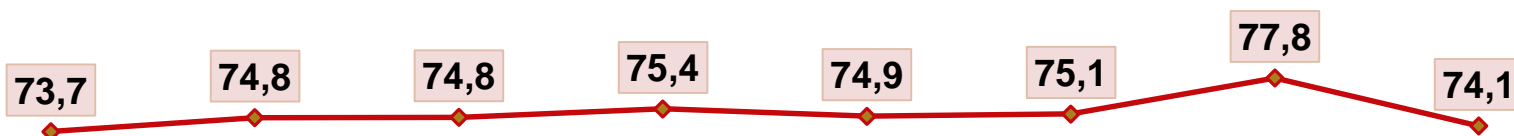




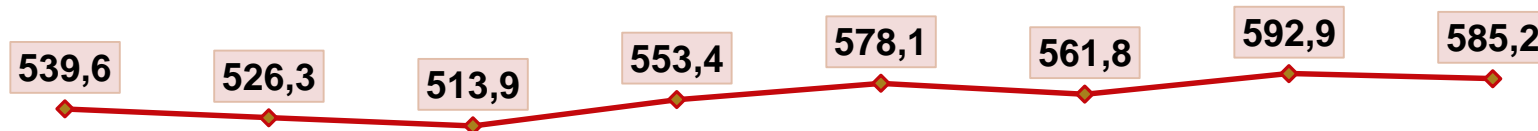
# **DADOS DE MINAS GERAIS**

# TOMATE – PRODUTIVIDADE, PRODUÇÃO E ÁREA COLHIDA

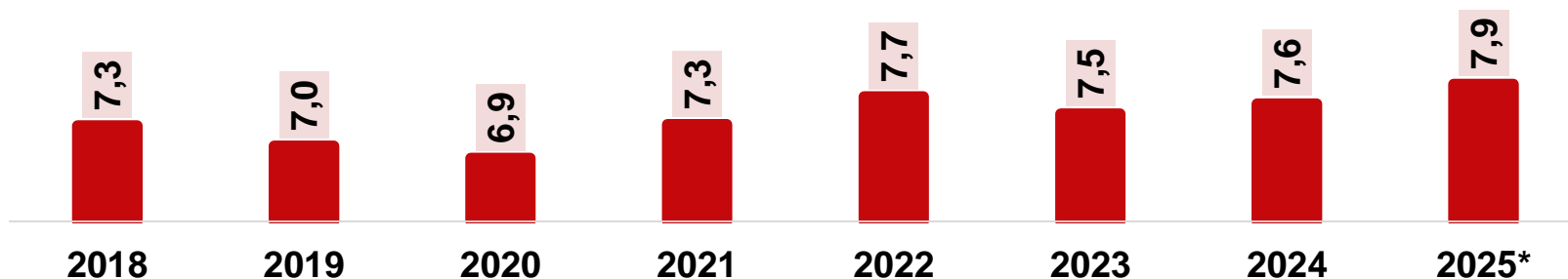
Produtividade (t/ha)



Produção (mil t)



Área (mil ha)

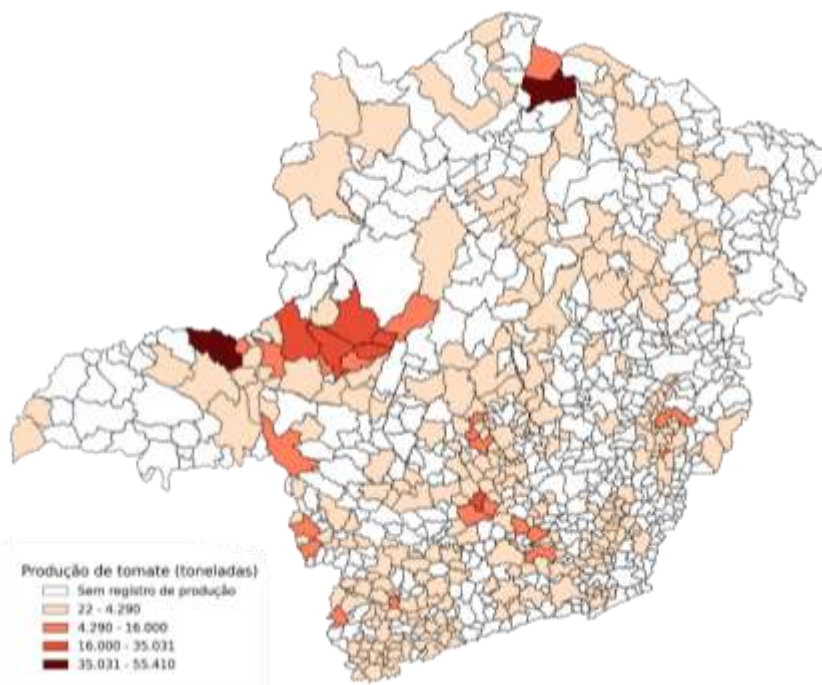


Variação 2025*/2024	Produtividade (t/ha)	Produção (mil t)	Área (mil ha)
	-4,7%	-1,3%	3,6%

Fonte: IBGE/LSPA, estimativa novembro/2025\*

Elaboração: Superintendência de Inovação e Economia Agropecuária - SIEA

# TOMATE – RANKING DOS PRINCIPAIS MUNICÍPIOS PRODUTORES (2024)



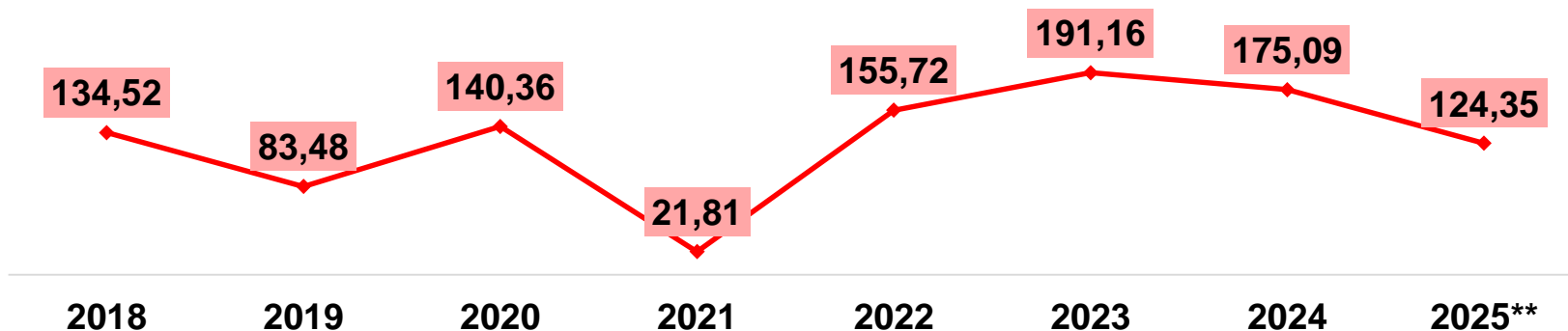
- 1 Jaíba (74,2 mil toneladas)
- 2 Varjão de Minas (57,1 mil toneladas)
- 3 Araguari (48,0 mil toneladas)
- 4 Presidente Olegário (29,8 mil toneladas)
- 5 Carmópolis de Minas (28,8 mil toneladas)

## INFORME

Em 2024, um total de 287 municípios informaram produção de tomate em Minas Gerais

# EXPORTAÇÕES DE TOMATE\*

(US\$ mil)



QUANTIDADE EXPORTADA (TONELADAS)							
2018	2019	2020	2021	2022	2023	2024	2025**
359,0	61,0	73,0	7,0	63,0	66,0	64,0	53,0

\*Tomates inteiros ou pedaços, preparados ou conservados, exceto em vinagre ou em ácido acético; Outros tomates preparados ou conservados, exceto em vinagre ou em ácido acético, exceto tomates inteiros ou em pedaços

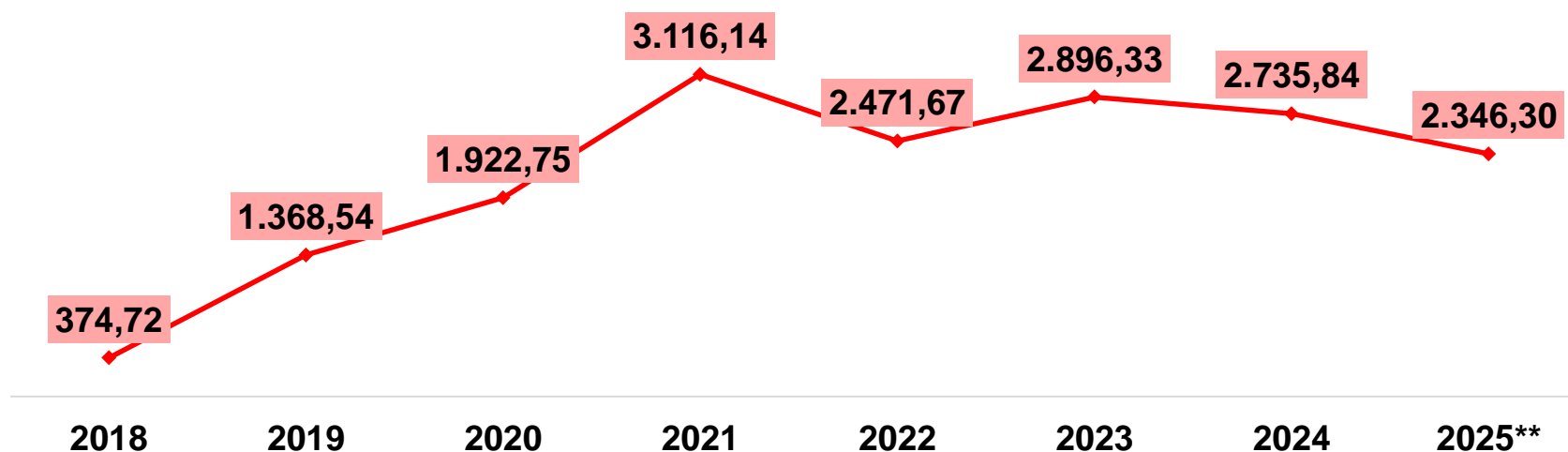
\*\*Acumulado de janeiro a novembro de 2025

Fonte: MDIC

Elaboração: Superintendência de Inovação e Economia Agropecuária - SIEA

# EXPORTAÇÕES DE TOMATE\*

Valor Médio (US\$/t)



\*Tomates inteiros ou pedaços, preparados ou conservados, exceto em vinagre ou em ácido acético; Outros tomates preparados ou conservados, exceto em vinagre ou em ácido acético, exceto tomates inteiros ou em pedaços

\*\*Acumulado de janeiro a novembro de 2025

Fonte: MDIC

Elaboração: Superintendência de Inovação e Economia Agropecuária - SIEA

A map of Brazil is shown, filled with the colors of the Brazilian flag: green for the landmass, yellow for the central area, and blue for the Southern Cone. The flag's design, including the stars and the motto 'ORDEM E PROGRESSO', is visible. Overlaid on the map is the text 'DADOS DO BRASIL' in bold black letters.

# **DADOS DO BRASIL**

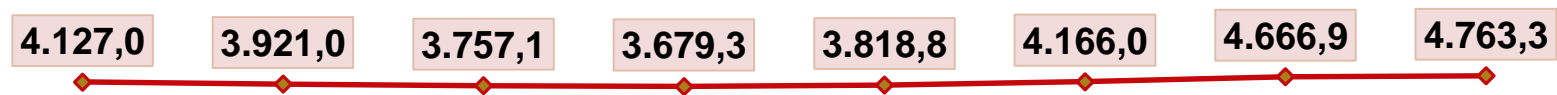


# TOMATE – PRODUTIVIDADE, PRODUÇÃO E ÁREA COLHIDA

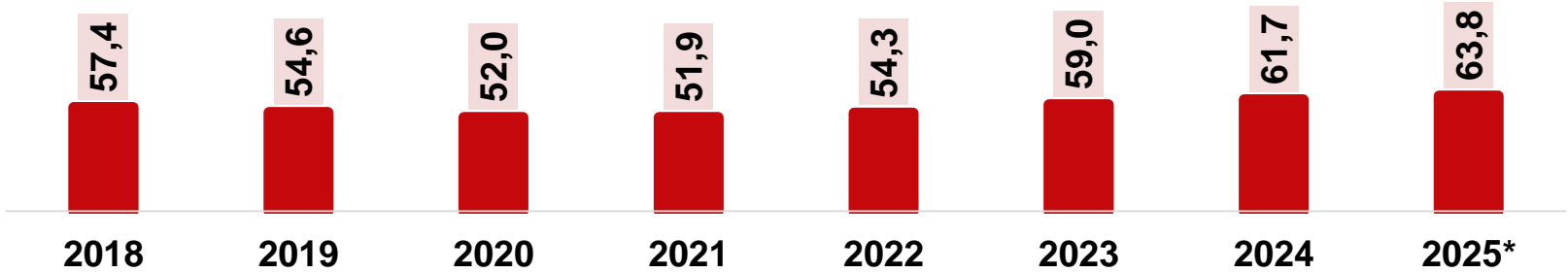
Produtividade (t/ha)



Produção (mil t)



Área (mil ha)



Variação 2025*/2024	Produtividade (t/ha)	Produção (mil t)	Área (mil ha)
	-1,4%	2,1%	3,5%





## TOMATE - RANKING DOS PRINCIPAIS ESTADOS PRODUTORES (2025\*)

POSIÇÃO	ESTADO	PRODUÇÃO (mil t)	PARTICIPAÇÃO %
1º	Goiás	1.656,0	34,8
2º	São Paulo	1.133,6	23,8
3º	Minas Gerais	585,2	12,3
4º	Paraná	266,2	5,6
5º	Ceará	201,9	4,2
6º	Bahia	182,7	3,8
7º	Espírito Santo	159,6	3,4
8º	Santa Catarina	140,5	2,9
9º	Pernambuco	126,3	2,7
Demais Estados		311,4	6,5
<b>Produção Total</b>		<b>4.763,3</b>	<b>100,0</b>

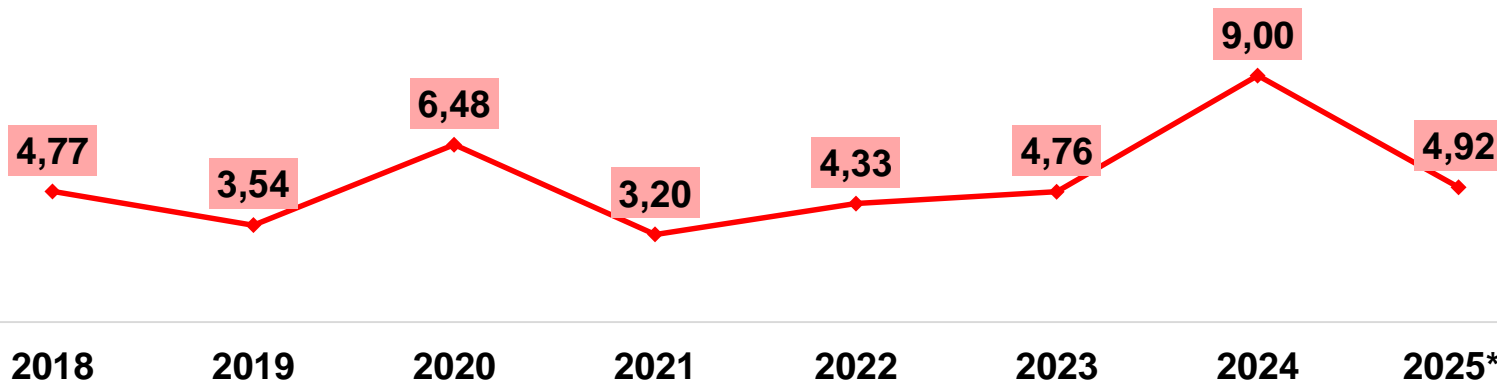
Fonte: IBGE/LSPA, estimativa novembro/2025\*

Elaboração: Superintendência de Inovação e Economia Agropecuária - SIEA



# EXPORTAÇÕES DE TOMATE\*

(US\$ milhões)



QUANTIDADE EXPORTADA (MILTONELODAS)							
2018	2019	2020	2021	2022	2023	2024	2025**
31,1	3,2	8,7	3,2	2,7	3,5	11,2	5,5

\*Outros tomates preparados ou conservados, exceto em vinagre ou em ácido acético, exceto tomates inteiros ou em pedaços Tomates, frescos ou refrigerados; Tomates inteiros ou pedaços, preparados ou conservados, exceto em vinagre ou em ácido acético; Sucos de tomates, não fermentados; Outros tomates preparados ou conservados, exceto em vinagre ou em ácido acético

\*\*Acumulado de janeiro a novembro de 2025

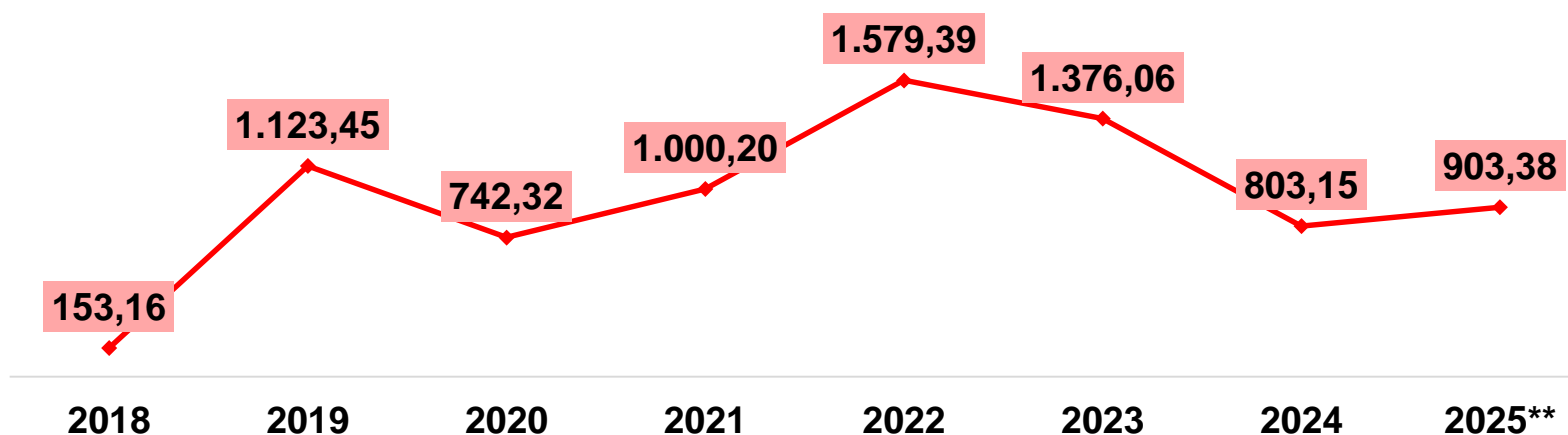
Fonte: MDIC

Elaboração: Superintendência de Inovação e Economia Agropecuária - SIEA



# EXPORTAÇÕES DE TOMATE\*

Valor Médio (US\$/t)



\*Outros tomates preparados ou conservados, exceto em vinagre ou em ácido acético, exceto tomates inteiros ou em pedaços Tomates, frescos ou refrigerados; Tomates inteiros ou pedaços, preparados ou conservados, exceto em vinagre ou em ácido acético; Sucos de tomates, não fermentados; Outros tomates preparados ou conservados, exceto em vinagre ou em ácido acético

\*\*Acumulado de janeiro a novembro de 2025

Fonte: MDIC

Elaboração: Superintendência de Inovação e Economia Agropecuária - SIEA

Rodovia Papa João Paulo II, 4.001

Prédio Gerais – 10 andar

Bairro Serra Verde, 31630-901

Belo Horizonte - MG

**Fone:** (31) 3915-8601



[www.mg.gov.br/agricultura/agrodados](http://www.mg.gov.br/agricultura/agrodados)

AGRICULTURA,  
PECUÁRIA E  
ABASTECIMENTO



**GOVERNO  
DE MINAS**

AQUI O TREM PROSPERA.

