

MILHO

Belo Horizonte – MG

Dezembro/2025

AGRICULTURA,
PECUÁRIA E
ABASTECIMENTO



**GOVERNO
DE MINAS**

AQUI O TREM PROSPERA.





DADOS DE MINAS GERAIS


MILHO – PRODUTIVIDADE, PRODUÇÃO E ÁREA COLHIDA



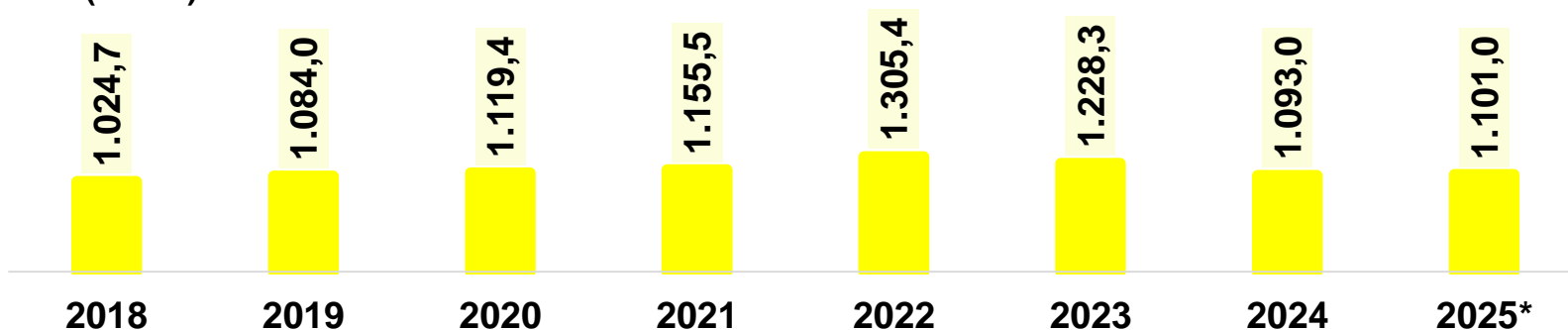
Produtividade (t/ha)



Produção (mil t)



Área (mil ha)

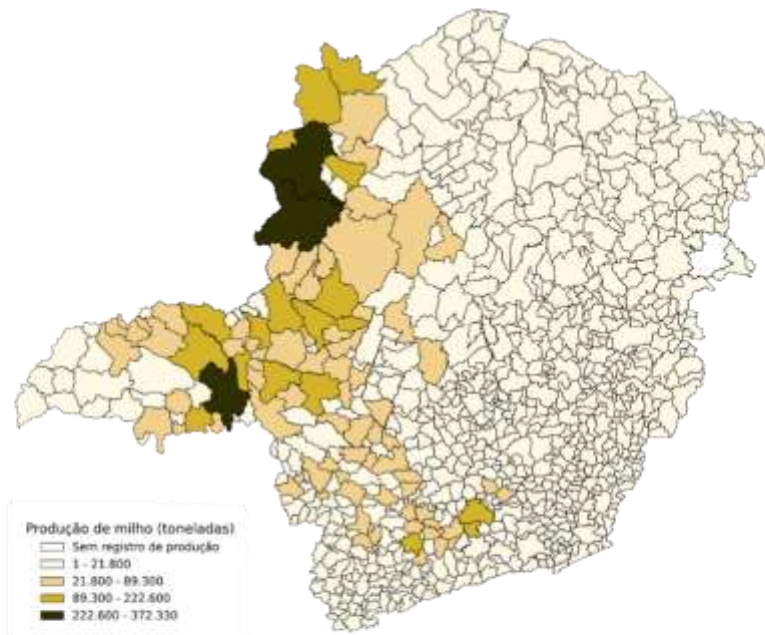


Variação 2025*/2024	Produtividade (t/ha)	Produção (mil t)	Área (mil ha)
	6,3%	6,5%	0,1%

Fonte: IBGE/LSPA, estimativa outubro/2025*

Elaboração: Superintendência de Inovação e Economia Agropecuária - SIEA

MILHO – RANKING DOS PRINCIPAIS MUNICÍPIOS PRODUTORES (2024)



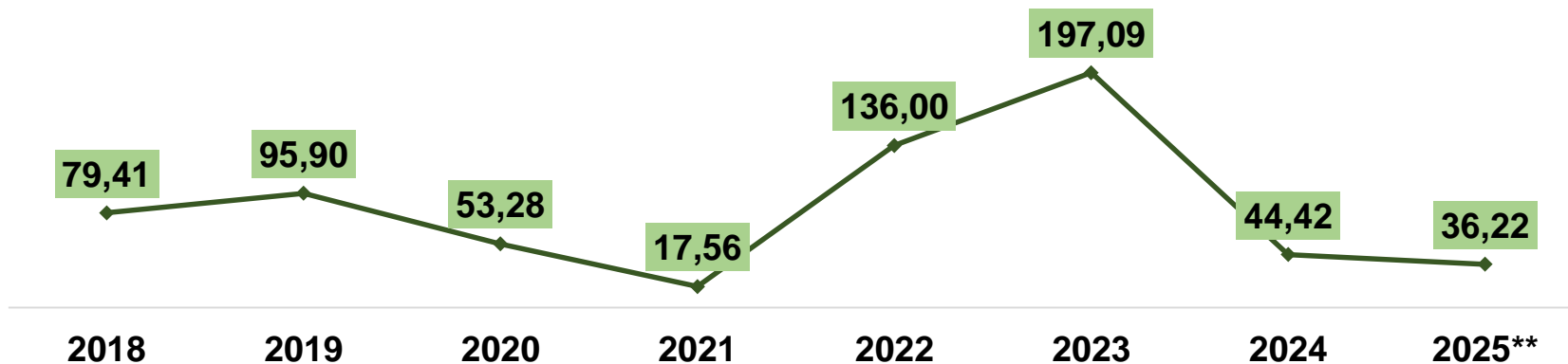
- 1 Unaí (234,3 mil toneladas)
- 2 Uberlândia (194,5 mil toneladas)
- 3 Araguari (191,3 mil toneladas)
- 4 Perdizes (172,8 mil toneladas)
- 5 São João del Rei (145,5 mil toneladas)

INFORME

Em 2024, um total de 804 municípios informaram produção de milho em Minas Gerais

EXPORTAÇÕES DE MILHO*

(US\$ milhões)



QUANTIDADE EXPORTADA (MIL TONELADAS)							
2018	2019	2020	2021	2022	2023	2024	2025**
456,1	561,0	299,2	70,9	469,0	812,4	194,9	155,7

*Amido de milho; Farinha de milho; Grumos e sêmolos, de milho; Milho doce (*Zea mays* var. *saccharata*), preparados ou conservados, exceto em vinagre ou em ácido acético, não congelados; Milho em grão, exceto para semeadura; Milho, exceto em grão; Óleo de milho, em bruto; Outros óleos de milho

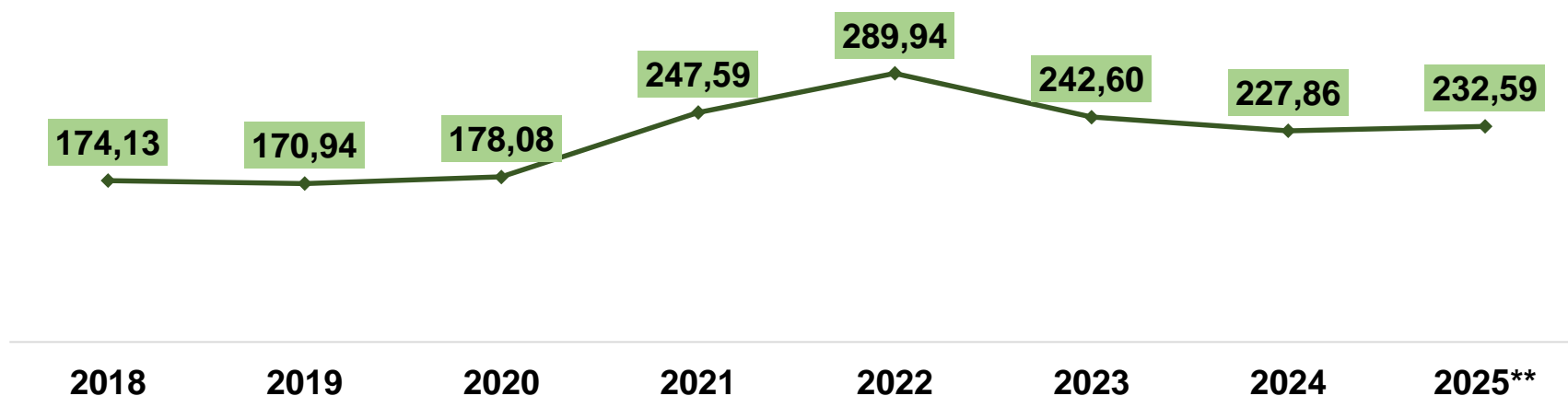
**Acumulado de janeiro a novembro de 2025

Fonte: MDIC

Elaboração: Superintendência de Inovação e Economia Agropecuária - SIEA

EXPORTAÇÕES DE MILHO*

Valor Médio (US\$/t)



*Amido de milho; Farinha de milho; Grumos e sêmolos, de milho; Milho doce (*Zea mays* var. *saccharata*), preparados ou conservados, exceto em vinagre ou em ácido acético, não congelados; Milho em grão, exceto para semeadura; Milho, exceto em grão; Óleo de milho, em bruto; Outros óleos de milho

**Acumulado de janeiro a novembro de 2025

Fonte: MDIC

Elaboração: Superintendência de Inovação e Economia Agropecuária - SIEA


A map of Brazil is shown, filled with the colors of the Brazilian flag: green for the landmass, yellow for the central area, and blue for the Southern Cone. The flag's design, including the stars and the motto 'Ordem e Progresso', is visible. Overlaid on the map is the text 'DADOS DO BRASIL' in a large, bold, black font.

DADOS DO BRASIL

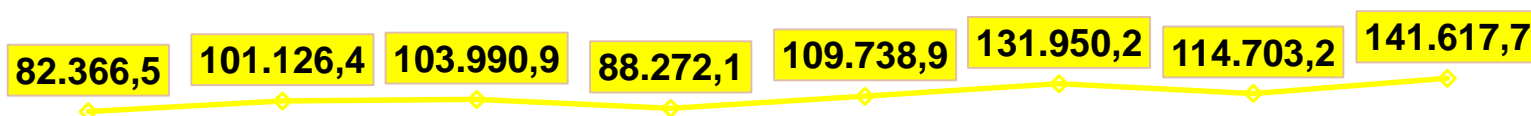


MILHO – PRODUTIVIDADE, PRODUÇÃO E ÁREA COLHIDA

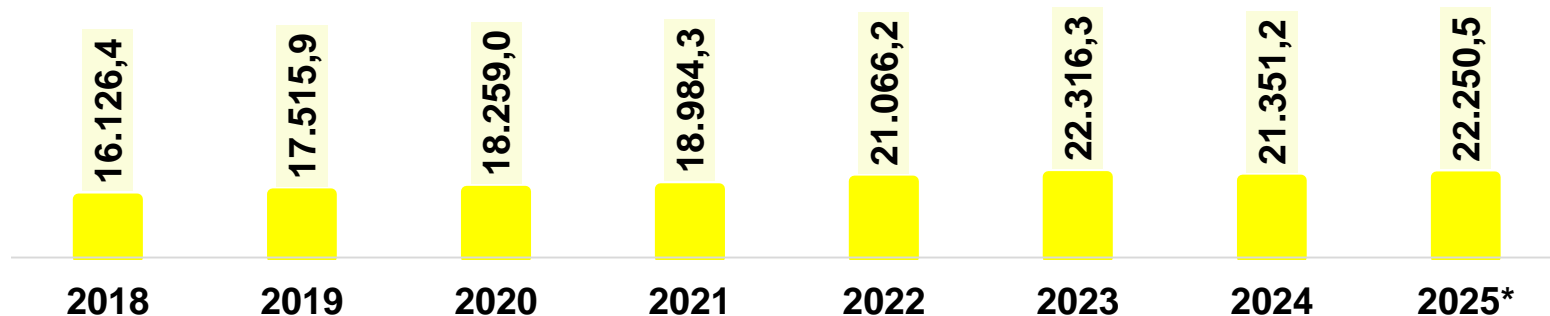
Produtividade (t/ha)



Produção (mil t)



Área (mil ha)



Variação 2025*/2024	Produtividade (t/ha)	Produção (mil t)	Área (mil ha)
	18,5%	23,5%	4,2%



MILHO - RANKING DOS PRINCIPAIS ESTADOS PRODUTORES (2025*)

POSIÇÃO	ESTADO	PRODUÇÃO (mil t)	PARTICIPAÇÃO %
1º	Mato Grosso	54.820,2	38,7
2º	Paraná	20.520,5	14,5
3º	Goiás	15.947,2	11,3
4º	Mato Grosso do Sul	14.070,2	9,9
5º	Minas Gerais	7.108,2	5,0
6º	Rio Grande do Sul	5.294,2	3,7
7º	São Paulo	4.232,0	3,0
8º	Bahia	2.738,4	1,9
9º	Maranhão	2.705,1	1,9
Demais Estados		14.181,4	10,0
Produção Total		141.617,4	100,0

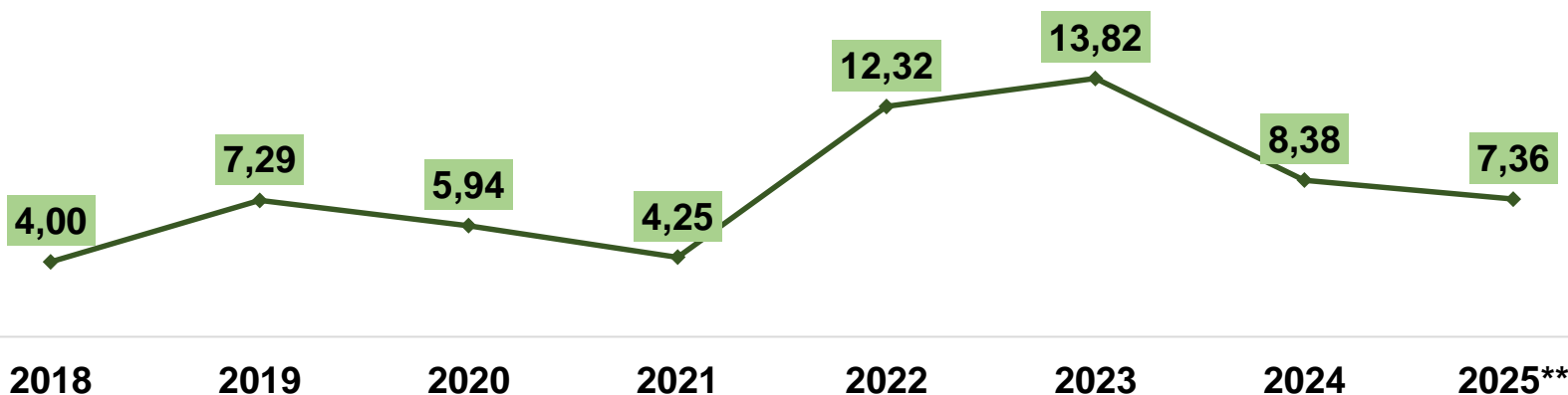
Fonte: IBGE/LSPA, estimativa outubro/2025*

Elaboração: Superintendência de Inovação e Economia Agropecuária - SIEA



EXPORTAÇÕES DE MILHO*

(US\$ bilhões)



QUANTIDADE EXPORTADA (MILHÕES DE TONELADAS)							
2018	2019	2020	2021	2022	2023	2024	2025**
23,1	42,9	34,8	20,6	43,6	56,7	40,7	35,0

*Amido de milho; Farinha de milho; Grumos e sêmolos, de milho; Milho doce (*Zea mays* var. *saccharata*), preparados ou conservados, exceto em vinagre ou em ácido acético, não congelados; Milho em grão, exceto para semeadura; Milho, exceto em grão; Óleo de milho, em bruto; Outros óleos de milho

**Acumulado de janeiro a novembro de 2025

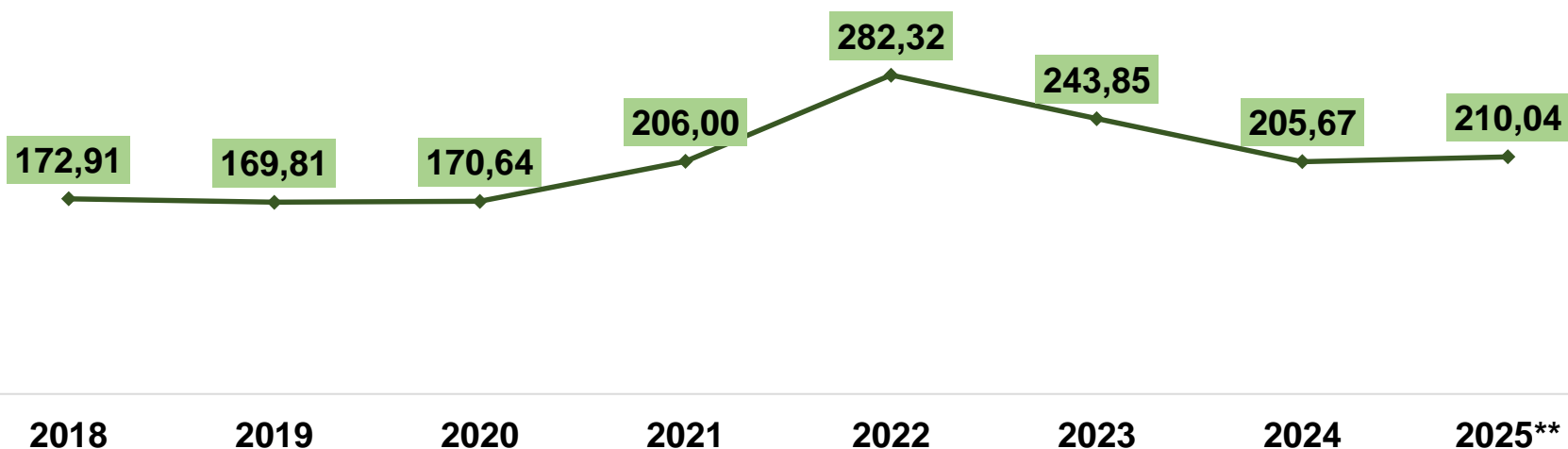
Fonte: MDIC

Elaboração: Superintendência de Inovação e Economia Agropecuária - SIEA



EXPORTAÇÕES DE MILHO*

Valor Médio (US\$/t)



*Amido de milho; Farinha de milho; Grumos e sêmolos, de milho; Milho doce (*Zea mays* var. *saccharata*), preparados ou conservados, exceto em vinagre ou em ácido acético, não congelados; Milho em grão, exceto para semeadura; Milho, exceto em grão; Óleo de milho, em bruto; Outros óleos de milho

**Acumulado de janeiro a novembro de 2025

Fonte: MDIC

Elaboração: Superintendência de Inovação e Economia Agropecuária - SIEA

Rodovia Papa João Paulo II, 4.001

Prédio Gerais – 10 andar

Bairro Serra Verde, 31630-901

Belo Horizonte - MG

Fone: (31) 3915-8601



www.mg.gov.br/agricultura/agrodados

AGRICULTURA,
PECUÁRIA E
ABASTECIMENTO



**GOVERNO
DE MINAS**

AQUI O TREM PROSPERA.

