

# ARROZ

**Belo Horizonte – MG**

**Dezembro/2025**

AGRICULTURA,  
PECUÁRIA E  
ABASTECIMENTO



**GOVERNO  
DE MINAS**

AQUI O TREM PROSPERA.



A large, light pink equilateral triangle is centered on the page. Behind it, the words 'LIBERTAS', 'QUAE', 'SERVA', and 'TAMEN' are written in a light gray, sans-serif font, arranged in a circular pattern around the triangle. The text 'LIBERTAS' is on the left, 'QUAE' is at the top right, 'SERVA' is on the right, and 'TAMEN' is at the bottom.

# **DADOS DE MINAS GERAIS**

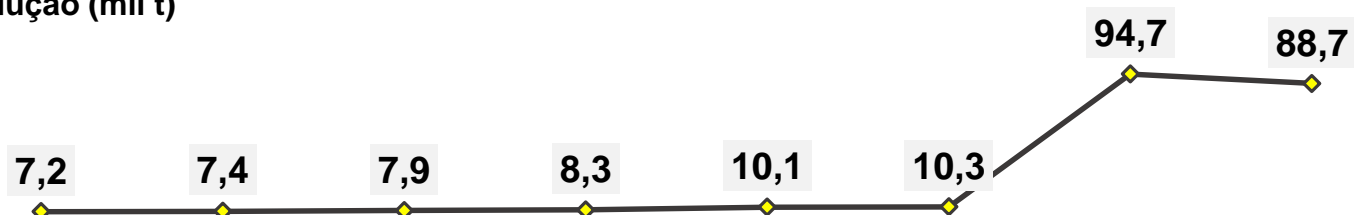
# ARROZ – PRODUTIVIDADE, PRODUÇÃO E ÁREA COLHIDA



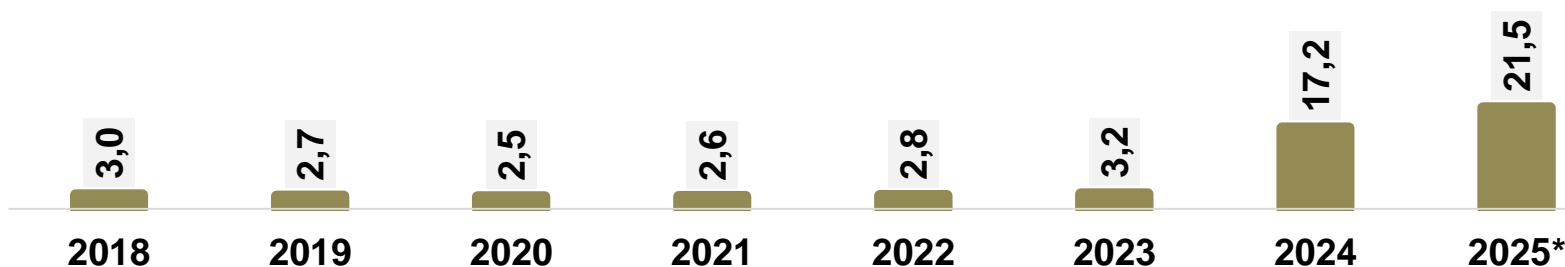
Produtividade (t/ha)



Produção (mil t)



Área (mil ha)

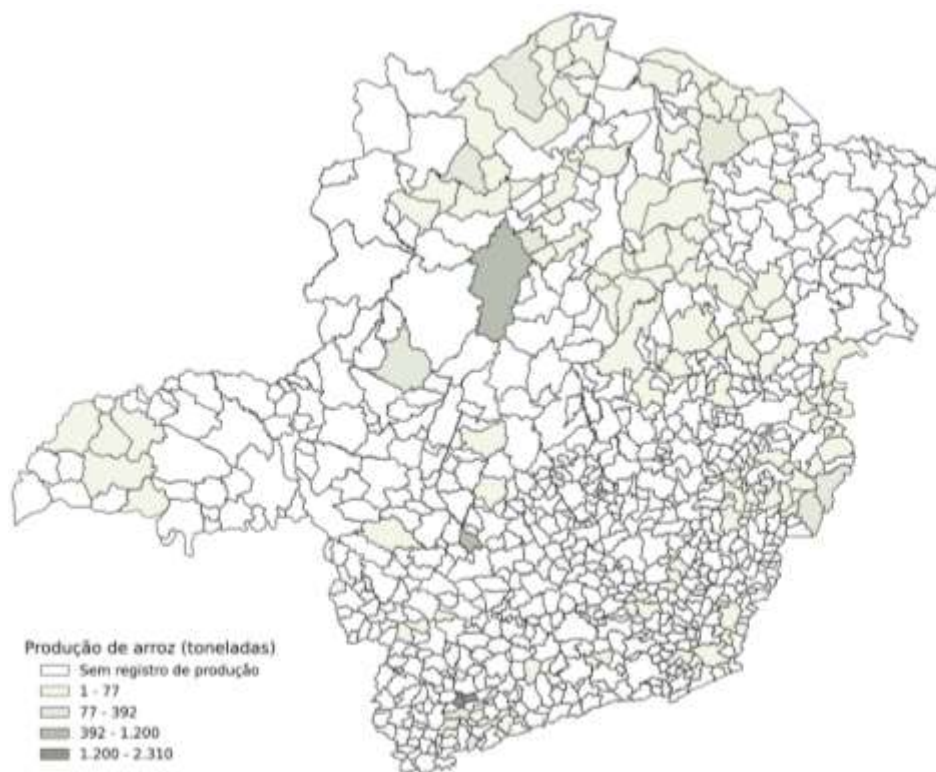



Variação 2025*/2024	Produtividade (t/ha)	Produção (mil t)	Área (mil ha)
	- 25,1%	- 6,4%	25,1%

Fonte: IBGE/LSPA, estimativa novembro/2025\*

Elaboração: Superintendência de Inovação e Economia Agropecuária - SIEA

# ARROZ – RANKING DOS PRINCIPAIS MUNICÍPIOS PRODUTORES (2024)



- 
- 1 Paracatu (72,0 mil toneladas)
  - 2 Unaí (12,0 mil toneladas)
  - 3 Careagu (2,8 mil toneladas)
  - 4 Heliodora (2,1 mil toneladas)
  - 5 Buritizeiro (1,2 mil toneladas)

## INFORME

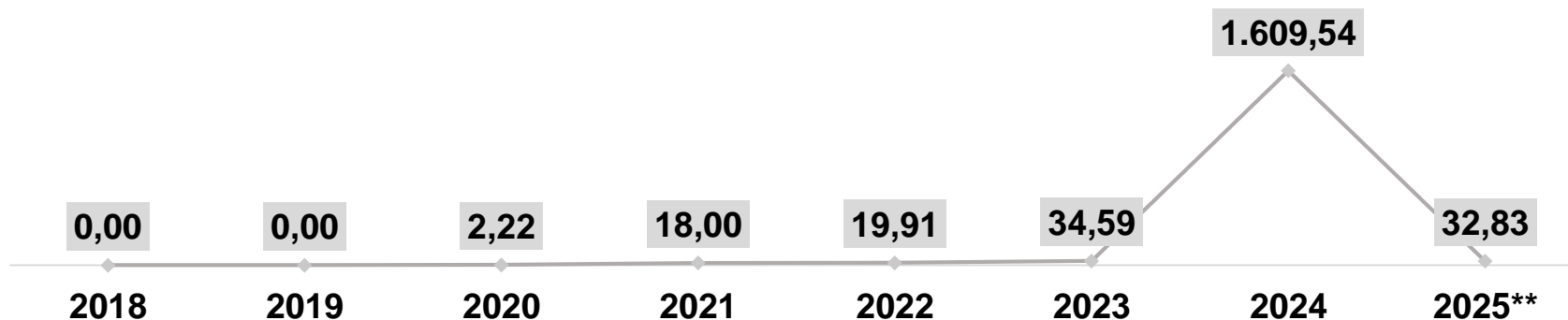
Em 2024, um total de 131 municípios informaram produção de arroz em Minas Gerais

Fonte: IBGE/PAM.

Elaboração: Superintendência de Inovação e Economia Agropecuária - SIEA

# EXPORTAÇÕES DE ARROZ\*

(US\$ mil)



Quantidade em Toneladas							
2018	2019	2020	2021	2022	2023	2024	2025**
0,00	0,00	4,00	23,00	39,00	25,00	1.507,00	28,00

\*Arroz (cargo ou castanho), descascado, paddy com casca, quebrado, trinca, semibranqueado ou branqueado, polido ou brunido.

\*\* Acumulado de janeiro a novembro.

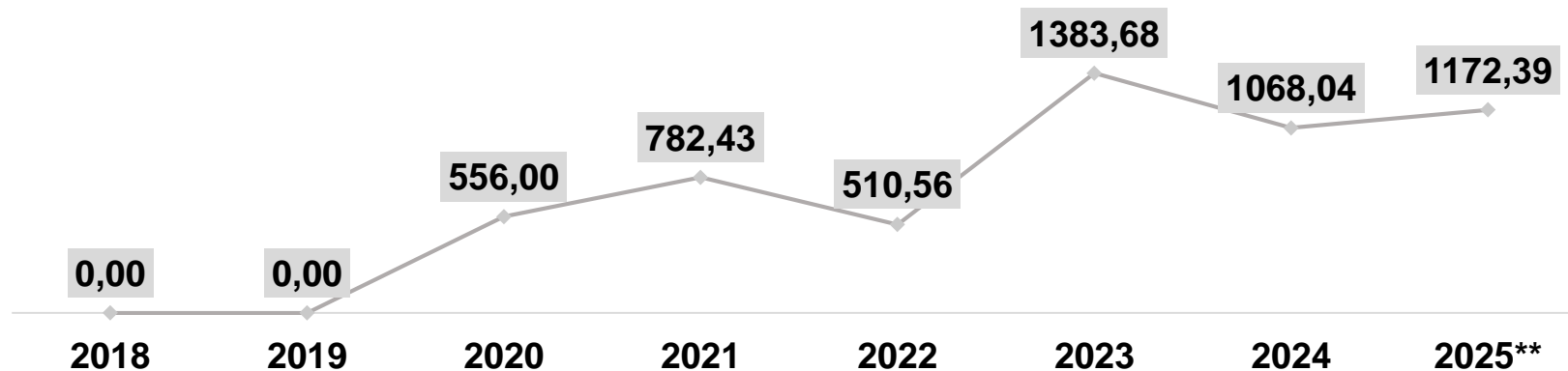
Fonte: MDIC

Elaboração: Superintendência de Inovação e Economia Agropecuária - SIEA

# EXPORTAÇÕES DE ARROZ\*



Valor Médio (US\$/t)



\*Arroz (cargo ou castanho), descascado, paddy com casca, quebrado, trinca, semibranqueado ou branqueado, polido ou brunido.

\*\* Acumulado de janeiro a novembro.

Fonte: MDIC

Elaboração: Superintendência de Inovação e Economia Agropecuária - SIEA

A map of Brazil is shown, filled with the colors of the Brazilian flag: green for the landmass, yellow for the central area, and blue for the central circle. The text "DADOS DO BRASIL" is written in bold black letters across the center of the map. The flag's design includes a white band with the words "ORDEM E PROGRESSO" and a circle of stars representing the Brazilian states and Federal District.

# **DADOS DO BRASIL**

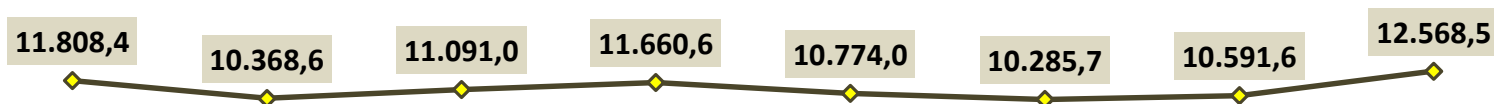


# ARROZ – PRODUTIVIDADE, PRODUÇÃO E ÁREA COLHIDA

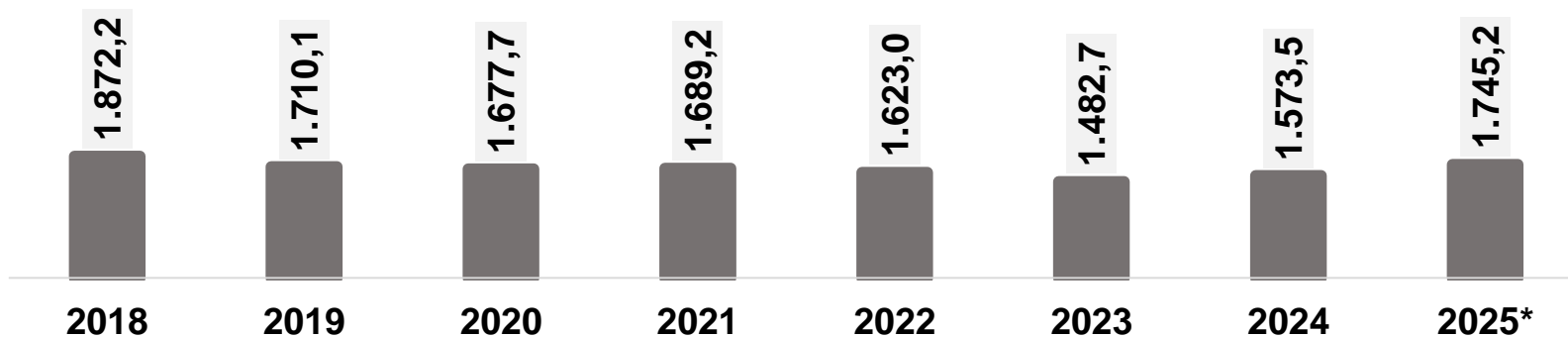
Produtividade (t/ha)



Produção (mil t)



Área (mil ha)



Variação 2025*/2024	Produtividade (t/ha)	Produção (mil t)	Área (mil ha)
	7,1%	18,8%	10,9%

Fonte: IBGE/LSPA, estimativa novembro/2025\*

Elaboração: Superintendência de Inovação e Economia Agropecuária - SIEA





## ARROZ - RANKING DOS PRINCIPAIS ESTADOS PRODUTORES (2025\*)

POSIÇÃO	ESTADO	PRODUÇÃO (mil t)	PARTICIPAÇÃO %
1º	Rio Grande do Sul	8.706,9	69,2
2º	Santa Catarina	1.266,7	10,1
3º	Tocantins	720,4	5,7
4º	Mato Grosso	604,2	4,8
5º	Rondônia	197,2	1,6
6º	Maranhão	178,4	1,4
7º	Goiás	140,5	1,1
8º	Paraná	136,5	1,1
9º	Pará	114,9	0,9
Demais Estados		519,2	4,1
<b>Produção Total</b>		<b>12.585,0</b>	<b>100,0</b>

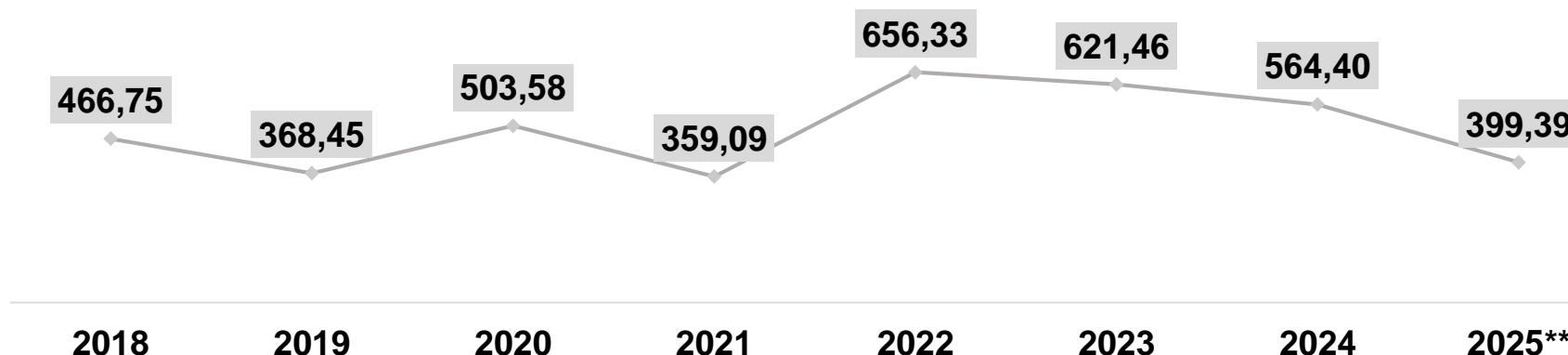
Fonte: IBGE/LSPA, estimativa novembro/2025\*

Elaboração: Superintendência de Inovação e Economia Agropecuária - SIEA



## EXPORTAÇÕES DE ARROZ\*

(US\$ milhões)



Quantidade em mil toneladas							
2018	2019	2020	2021	2022	2023	2024	2025**
1.458,68	1.062,87	1.400,51	854,42	1.731,12	1.454,05	1.081,74	1.075,82

\*Arroz (cargo ou castanho), descascado, paddy com casca, quebrado, trinca, semibranqueado ou branqueado, polido ou brunido.

\*\* Acumulado de janeiro a novembro.

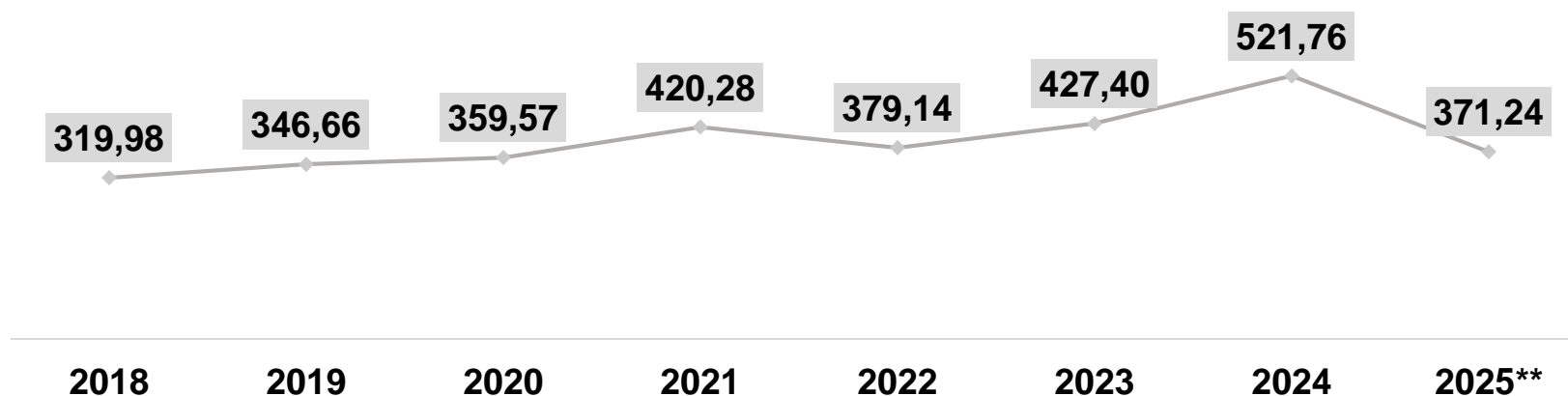
Fonte: MDIC

Elaboração: Superintendência de Inovação e Economia Agropecuária - SIEA



# EXPORTAÇÕES DE ARROZ\*

Valor Médio (US\$/t)



\*Arroz (cargo ou castanho), descascado, paddy com casca, quebrado, trinca, semibranqueado ou branqueado, polido ou brunido.

\*\* Acumulado de janeiro a novembro.

Fonte: MDIC

Elaboração: Superintendência de Inovação e Economia Agropecuária - SIEA

Rodovia Papa João Paulo II, 4.001

Prédio Gerais – 10 andar

Bairro Serra Verde, 31630-901

Belo Horizonte - MG

**Fone:** (31) 3915-8600



[www.mg.gov.br/agricultura/agrodados](http://www.mg.gov.br/agricultura/agrodados)

AGRICULTURA,  
PECUÁRIA E  
ABASTECIMENTO



**GOVERNO  
DE MINAS**

AQUI O TREM PROSPERA.

