

# BOLETIM SEMANAL DE HORTALIÇAS

SUBSECRETARIA DE POLÍTICA E ECONOMIA AGROPECUÁRIA

REFERÊNCIAS DAS COTAÇÕES: 24 DE NOVEMBRO A 05 DE DEZEMBRO DE 2025

## ABÓBORA MORANGA




Média semanal de preços:

01/dez a 05/dez: **R\$ 2,44 (KG)**  
24/nov a 28/nov: **R\$ 2,66 (KG)**

Variação entre  
as semanas  
**-8,3%**

Data	24/11/2025	26/11/2025	28/11/2025	01/12/2025	03/12/2025	05/12/2025
Variação	-	0.0%	0.0%	-12.4%	0.0%	14.2%
Preço	R\$2.66	R\$2.66	R\$2.66	R\$2.33	R\$2.33	R\$2.66

## ABOBRINHA ITALIANA EXTRA



Média semanal de preços:

01/dez a 05/dez: **R\$ 1,29 (KG)**  
24/nov a 28/nov: **R\$ 1,16 (KG)**

Variação entre  
as semanas  
**+10,9%**

Data	24/11/2025	26/11/2025	28/11/2025	01/12/2025	03/12/2025	05/12/2025
Variação	-	-9.9%	38.0%	-19.6%	24.3%	0.0%
Preço	R\$1.11	R\$1.00	R\$1.38	R\$1.11	R\$1.38	R\$1.38

## ALHO BRASILEIRO N.5/6



Média semanal de preços:

01/dez a 05/dez: **R\$ 14,00 (KG)**  
24/nov a 28/nov: **R\$ 14,00 (KG)**

Variação entre  
as semanas  
**= 0,0%**

Data	24/11/2025	26/11/2025	28/11/2025	01/12/2025	03/12/2025	05/12/2025
Variação	-	0.0%	0.0%	0.0%	0.0%	0.0%
Preço	R\$14.00	R\$14.00	R\$14.00	R\$14.00	R\$14.00	R\$14.00

Superintendência de Inovação e Economia Agropecuária (SIEA)

AGRICULTURA,  
PECUÁRIA E  
ABASTECIMENTO




GOVERNO  
DE MINAS  
AQUI O TREM PROSPERA.

# BOLETIM SEMANAL DE HORTALIÇAS

SUBSECRETARIA DE POLÍTICA E ECONOMIA AGROPECUÁRIA

REFERÊNCIAS DAS COTAÇÕES: 24 DE NOVEMBRO A 05 DE DEZEMBRO DE 2025

## BATATA LISA AGATHA ESP



### Média semanal de preços:

01/dez a 05/dez: **R\$ 2,53 (KG)**  
24/nov a 28/nov: **R\$ 2,40 (KG)**

Variação entre  
as semanas  
**+5,6%**

Data	24/11/2025	26/11/2025	28/11/2025	01/12/2025	03/12/2025	05/12/2025
Variação	-	-37.5%	0.0%	40.0%	-14.3%	0.0%
Preço	R\$3.20	R\$2.00	R\$2.00	R\$2.80	R\$2.40	R\$2.40

## CEBOLA AMARELA MINEIRA



### Média semanal de preços:

01/dez a 05/dez: **R\$ 2,50(KG)**  
24/nov a 28/nov: **R\$ 2,25 (KG)**

Variação entre  
as semanas  
**+11,1%**

Data	24/11/2025	26/11/2025	28/11/2025	01/12/2025	03/12/2025	05/12/2025
Variação	-	42.9%	0.0%	0.0%	0.0%	0.0%
Preço	R\$1.75	R\$2.50	R\$2.50	R\$2.50	R\$2.50	R\$2.50

## CENOURA EXTRA A



### Média semanal de preços:

01/dez a 05/dez: **R\$ 1,83 (KG)**  
24/nov a 28/nov: **R\$ 2,00 (KG)**

Variação entre  
as semanas  
**-8,3%**

Data	24/11/2025	26/11/2025	28/11/2025	01/12/2025	03/12/2025	05/12/2025
Variação	-	0.0%	0.0%	-12.5%	0.0%	14.3%
Preço	R\$2.00	R\$2.00	R\$2.00	R\$1.75	R\$1.75	R\$2.00

Superintendência de Inovação e Economia Agropecuária (SIEA)

AGRICULTURA,  
PECUÁRIA E  
ABASTECIMENTO



GOVERNO  
DE MINAS  
AQUI O TREM PROSPERA.

# BOLETIM SEMANAL DE HORTALIÇAS

SUBSECRETARIA DE POLÍTICA E ECONOMIA AGROPECUÁRIA

REFERÊNCIAS DAS COTAÇÕES: 24 DE NOVEMBRO A 05 DE DEZEMBRO DE 2025

## CHUCHU EXTRA



### Média semanal de preços:

01/dez a 05/dez: **R\$ 0,82 (KG)**

24/nov a 28/nov: **R\$ 0,98 (KG)**

Variação entre  
as semanas



**-16,0%**

Data	24/11/2025	26/11/2025	28/11/2025	01/12/2025	03/12/2025	05/12/2025
Variação	-	-10.5%	0.0%	-33.0%	23.8%	34.6%
Preço	R\$1.05	R\$0.94	R\$0.94	R\$0.63	R\$0.78	R\$1.05

## PIMENTÃO VERDE EXTRA



### Média semanal de preços:

01/dez a 05/dez: **R\$ 2,40 (KG)**

24/nov a 28/nov: **R\$ 2,03 (KG)**


Variação entre  
as semanas



**+18,2%**

Data	24/11/2025	26/11/2025	28/11/2025	01/12/2025	03/12/2025	05/12/2025
Variação	-	0.0%	-25.2%	33.7%	24.8%	-19.9%
Preço	R\$2.22	R\$2.22	R\$1.66	R\$2.22	R\$2.77	R\$2.22

## QUIABO EXTRA



### Média semanal de preços:

01/dez a 05/dez: **R\$ 3,05 (KG)**

24/nov a 28/nov: **R\$ 5,63 (KG)**

Variação entre  
as semanas



**-45,8%**

Data	24/11/2025	26/11/2025	28/11/2025	01/12/2025	03/12/2025	05/12/2025
Variação	-	25.0%	-9.9%	-26.1%	-30.0%	-28.5%
Preço	R\$5.00	R\$6.25	R\$5.63	R\$4.16	R\$2.91	R\$2.08

Superintendência de Inovação e Economia Agropecuária (SIEA)

AGRICULTURA,  
PECUÁRIA E  
ABASTECIMENTO



GOVERNO  
DE MINAS

AQUI O TREM PROSPERA.

# BOLETIM SEMANAL DE HORTALIÇAS

SUBSECRETARIA DE POLÍTICA E ECONOMIA AGROPECUÁRIA

REFERÊNCIAS DAS COTAÇÕES: 24 DE NOVEMBRO A 05 DE DEZEMBRO DE 2025

## TOMATE LONGA VIDA EXTRA AA



### Média semanal de preços:

01/dez a 05/dez: **R\$ 2,42 (KG)**  
24/nov a 28/nov: **R\$ 2,50 (KG)**

Variação entre  
as semanas  
 **-45,8%**

Data	24/11/2025	26/11/2025	28/11/2025	01/12/2025	03/12/2025	05/12/2025
Variação	-	50.0%	66.7%	-46.7%	50.0%	-25.0%
Preço	R\$1.50	R\$2.25	R\$3.75	R\$2.00	R\$3.00	R\$2.25

### CONCLUSÃO

Para o mercado de hortaliças as estratégias de precificação podem ser baseadas sob quatro características: custos, concorrência, oferta e demanda. O clima afeta diretamente esses pontos, sendo, muitas vezes, a razão das variações nos preços dos alimentos.

Comparando-se os preços médios das principais hortaliças comercializadas no entreposto de Contagem da Ceasa Minas, entre as semanas de 24/11 a 28/11 de 2025 e de 01/12 a 05/12 de 2025, apenas alho registrou estabilidade nos preços.

Dentre as hortaliças analisadas abobrinha, batata, cebola e pimentão registraram elevação nas cotações. Passemos à análise:

**Batata:** A alta é resultado da redução de oferta de batatas vindas das praças produtoras da safra de inverno.

**Cebola:** Após a forte alta da semana anterior, os preços da cebola se estabilizaram. A menor oferta regional, e as chuvas recentes reduziram ainda mais a disponibilidade, favorecendo o escoamento da produção.

Já abobora, cenoura, chuchu e quiabo e tomate apresentaram queda nos valores de venda de acordo com o levantamento realizado. Passemos à análise:

**Cenoura:** a desvalorização está relacionada à maior disponibilidade de produto na região devido a alta produtividade, de rendimentos acima da média.

Fonte: CeasaMinas; Hortifruti Cepea