

BOLETIM SEMANAL DE HORTALIÇAS

SUBSECRETARIA DE POLÍTICA E ECONOMIA AGROPECUÁRIA

REFERÊNCIAS DAS COTAÇÕES: 01 A 12 DE DEZEMBRO DE 2025

ABÓBORA MORANGA




Média semanal de preços:

08/dez a 12/dez: **R\$ 2,44 (KG)**
01/dez a 05/dez: **R\$ 2,44 (KG)**

Variação entre
as semanas
= 0,0%


Data	01/12/2025	03/12/2025	05/12/2025	08/12/2025	10/12/2025	12/12/2025
Variação	-	0.0%	14.2%	0.0%	-12.4%	0.0%
Preço	R\$2.33	R\$2.33	R\$2.66	R\$2.66	R\$2.33	R\$2.33

ABOBRINHA ITALIANA EXTRA



Média semanal de preços:

08/dez a 12/dez: **R\$ 1,11 (KG)**
01/dez a 05/dez: **R\$ 1,29 (KG)**

Variação entre
as semanas
 **-14,0%**

Data	01/12/2025	03/12/2025	05/12/2025	08/12/2025	10/12/2025	12/12/2025
Variação	-	24.3%	0.0%	-11.6%	-18.0%	11.0%
Preço	R\$1.11	R\$1.38	R\$1.38	R\$1.22	R\$1.00	R\$1.11

ALHO BRASILEIRO N.5/6



Média semanal de preços:

08/dez a 12/dez: **R\$ 14,00 (KG)**
01/dez a 05/dez: **R\$ 14,00 (KG)**

Variação entre
as semanas
= 0,0%

Data	01/12/2025	03/12/2025	05/12/2025	08/12/2025	10/12/2025	12/12/2025
Variação	-	0.0%	0.0%	0.0%	0.0%	0.0%
Preço	R\$14.00	R\$14.00	R\$14.00	R\$14.00	R\$14.00	R\$14.00

Superintendência de Inovação e Economia Agropecuária (SIEA)

AGRICULTURA,
PECUÁRIA E
ABASTECIMENTO




GOVERNO
DE MINAS
AQUI O TREM PROSPERA.

BOLETIM SEMANAL DE HORTALIÇAS

SUBSECRETARIA DE POLÍTICA E ECONOMIA AGROPECUÁRIA

REFERÊNCIAS DAS COTAÇÕES: 01 A 12 DE DEZEMBRO DE 2025

BATATA LISA AGATHA ESP



Média semanal de preços:

08/dez a 12/dez: **R\$ 2,67 (KG)**
01/dez a 05/dez: **R\$ 2,53 (KG)**

Variação entre
as semanas
+5,3%

Data	01/12/2025	03/12/2025	05/12/2025	08/12/2025	10/12/2025	12/12/2025
Variação	-	-14.3%	0.0%	-16.7%	100.0%	-50.0%
Preço	R\$2.80	R\$2.40	R\$2.40	R\$2.00	R\$4.00	R\$2.00

CEBOLA AMARELA MINEIRA



Média semanal de preços:

08/dez a 12/dez: **R\$ 2,50(KG)**
01/dez a 05/dez: **R\$ 2,50 (KG)**

Variação entre
as semanas
= 0,0%

Data	01/12/2025	03/12/2025	05/12/2025	08/12/2025	10/12/2025	12/12/2025
Variação	-	0.0%	0.0%	0.0%	0.0%	0.0%
Preço	R\$1.75	R\$2.50	R\$2.50	R\$2.50	R\$2.50	R\$2.50

CENOURA EXTRA A



Média semanal de preços:

08/dez a 12/dez: **R\$ 2,17 (KG)**
01/dez a 05/dez: **R\$ 1,83 (KG)**

Variação entre
as semanas
+18,2%

Data	01/12/2025	03/12/2025	05/12/2025	08/12/2025	10/12/2025	12/12/2025
Variação	-	0.0%	14.3%	12.5%	11.1%	-30.0%
Preço	R\$1.75	R\$1.75	R\$2.00	R\$2.25	R\$2.50	R\$1.75

Superintendência de Inovação e Economia Agropecuária (SIEA)

AGRICULTURA,
PECUÁRIA E
ABASTECIMENTO



GOVERNO
DE MINAS
AQUI O TREM PROSPERA.

BOLETIM SEMANAL DE HORTALIÇAS

SUBSECRETARIA DE POLÍTICA E ECONOMIA AGROPECUÁRIA


REFERÊNCIAS DAS COTAÇÕES: 01 A 12 DE DEZEMBRO DE 2025

CHUCHU EXTRA



Média semanal de preços:

08/dez a 12/dez: **R\$ 0,96 (KG)**
01/dez a 05/dez: **R\$ 0,82 (KG)**

Variação entre
as semanas
 **+16,7%**

Data	01/12/2025	03/12/2025	05/12/2025	08/12/2025	10/12/2025	12/12/2025
Variação	-	23.8%	34.6%	9.5%	-32.2%	20.5%
Preço	R\$0.63	R\$0.78	R\$1.05	R\$1.15	R\$0.78	R\$0.94

PIMENTÃO VERDE EXTRA




Média semanal de preços:

08/dez a 12/dez: **R\$ 2,03 (KG)**
01/dez a 05/dez: **R\$ 2,40 (KG)**

Variação entre
as semanas
 **-15,4%**


Data	01/12/2025	03/12/2025	05/12/2025	08/12/2025	10/12/2025	12/12/2025
Variação	-	24.8%	-19.9%	0.0%	0.0%	-25.2%
Preço	R\$2.22	R\$2.77	R\$2.22	R\$2.22	R\$2.22	R\$1.66

QUIABO EXTRA



Média semanal de preços:

08/dez a 12/dez: **R\$ 2,58 (KG)**
01/dez a 05/dez: **R\$ 3,05 (KG)**

Variação entre
as semanas
 **-15,4%**

Data	01/12/2025	03/12/2025	05/12/2025	08/12/2025	10/12/2025	12/12/2025
Variação	-	-30.0%	-28.5%	32.2%	-24.4%	39.9%
Preço	R\$4.16	R\$2.91	R\$2.08	R\$2.75	R\$2.08	R\$2.91

Superintendência de Inovação e Economia Agropecuária (SIEA)

AGRICULTURA,
PECUÁRIA E
ABASTECIMENTO



GOVERNO
DE MINAS
AQUI O TREM PROSPERA.

BOLETIM SEMANAL DE HORTALIÇAS

SUBSECRETARIA DE POLÍTICA E ECONOMIA AGROPECUÁRIA


REFERÊNCIAS DAS COTAÇÕES: 01 A 12 DE DEZEMBRO DE 2025

TOMATE LONGA VIDA EXTRA AA



Média semanal de preços:

08/dez a 12/dez: **R\$ 1,67 (KG)**
01/dez a 05/dez: **R\$ 2,42 (KG)**

Variação entre
as semanas
 **-31,0%**

Data	01/12/2025	03/12/2025	05/12/2025	08/12/2025	10/12/2025	12/12/2025
Variação	-	50.0%	-25.0%	-33.3%	16.7%	0.0%
Preço	R\$2.00	R\$3.00	R\$2.25	R\$1.50	R\$1.75	R\$1.75

CONCLUSÃO

Para o mercado de hortaliças as estratégias de precificação podem ser baseadas sob quatro características: custos, concorrência, oferta e demanda. O clima afeta diretamente esses pontos, sendo, muitas vezes, a razão das variações nos preços dos alimentos.

Comparando-se os preços médios das principais hortaliças comercializadas no entreposto de Contagem da Ceasa Minas, entre as semanas de 01/12 a 05/12 de 2025 e de 08/12 a 12/12 de 2025, apenas abóbora, alho e cebola registraram estabilidade nos preços.

Dentre as hortaliças analisadas batata, cenoura e chuchu registraram elevação nas cotações. Passemos à análise:

Batata: A alta pela quarta semana consecutiva está relacionada às chuvas ocorridas nas praças produtoras e ao fim cada vez mais próximo da colheita das últimas áreas da safra de inverno.

Cenoura: A redução da oferta devido a intensificação de chuvas levou ao aumento nos preços.

Já abobrinha, pimentão, quiabo e tomate apresentaram queda nos valores de venda de acordo com o levantamento realizado. Passemos à análise:

Tomate: a desvalorização está relacionada ao ritmo maior de maturação

Fonte: CeasaMinas; Hortifruti Cepea

