

# BOLETIM SEMANAL DE FRUTAS


SUBSECRETARIA DE POLÍTICA E ECONOMIA AGROPECUÁRIA

REFERÊNCIAS DAS COTAÇÕES: 24 DE NOVEMBRO A 05 DE DEZEMBRO DE 2025

## ABACAXI PÉROLA GRAÚDO MG

### Média semanal de preços:

01/dez a 05/dez: **R\$ 78,33(DZ)**  
24/nov a 28/nov: **R\$ 80,00 (DZ)**

Variação entre  
as semanas  
 **-2,1%**




Data	24/11/2025	26/11/2025	28/11/2025	01/12/2025	03/12/2025	05/12/2025
Variação	-	0.00%	0.00%	6.30%	-5.90%	-12.50%
Preço	R\$80.00	R\$80.00	R\$80.00	R\$85.00	R\$80.00	R\$70.00

## BANANA PRATA CLIM EXT

### Média semanal de preços:

01/dez a 05/dez: **R\$ 5,25 (KG)**  
24/nov a 28/nov: **R\$ 5,17 (KG)**

Variação entre  
as semanas  
 **+1,6%**




Data	24/11/2025	26/11/2025	28/11/2025	01/12/2025	03/12/2025	05/12/2025
Variação	-	5.0%	0.0%	0.0%	0.0%	0.0%
Preço	R\$5.00	R\$5.25	R\$5.25	R\$5.25	R\$5.25	R\$5.25

## CÔCO VERDE

### Média semanal de preços:

01/dez a 05/dez: **R\$ 2,50 (UN)**  
24/nov a 28/nov: **R\$ 2,33 (UN)**

Variação entre  
as semanas  
 **+7,1%**



Data	24/11/2025	26/11/2025	28/11/2025	01/12/2025	03/12/2025	05/12/2025
Variação	-	25.0%	0.0%	0.0%	0.0%	0.0%
Preço	R\$2.00	R\$2.50	R\$2.50	R\$2.50	R\$2.50	R\$2.50

Superintendência de Inovação e Economia Agropecuária (SIEA)

AGRICULTURA,  
PECUÁRIA E  
ABASTECIMENTO



GOVERNO  
DE MINAS  
AQUI O TREM PROSPERA.



# BOLETIM SEMANAL DE FRUTAS

SUBSECRETARIA DE POLÍTICA E ECONOMIA AGROPECUÁRIA

REFERÊNCIAS DAS COTAÇÕES: 24 DE NOVEMBRO A 05 DE DEZEMBRO DE 2025

## LARANJA PERA EXTRA



### Média semanal de preços:

01/dez a 05/dez: **R\$ 2,50 (KG)**

24/nov a 28/nov: **R\$ 2,53 (KG)**

Variação entre  
as semanas



**-1,3%**

Data	24/11/2025	26/11/2025	28/11/2025	01/12/2025	03/12/2025	05/12/2025
Variação	-	-3.8%	0.0%	0.0%	0.0%	0.0%
Preço	R\$2.60	R\$2.50	R\$2.50	R\$2.50	R\$2.50	R\$2.50

## LIMÃO TAHITI EXTRA



### Média semanal de preços:

01/dez a 05/dez: **R\$ 3,50 (KG)**

24/nov a 28/nov: **R\$ 3,58 (KG)**

Variação entre  
as semanas



**-2,3%**

Data	24/11/2025	26/11/2025	28/11/2025	01/12/2025	03/12/2025	05/12/2025
Variação	-	-6.7%	0.0%	0.0%	0.0%	0.0%
Preço	R\$3.75	R\$3.50	R\$3.50	R\$3.50	R\$3.50	R\$3.50

## MAÇÃ GALA CX/PAP T.120-150



### Média semanal de preços:

01/dez a 05/dez: **R\$ 9,33 (KG)**

24/nov a 28/nov: **R\$ 9,16 (KG)**

Variação entre  
as semanas



**+1,9%**

Data	24/11/2025	26/11/2025	28/11/2025	01/12/2025	03/12/2025	05/12/2025
Variação	-	0.0%	0.0%	1.9%	0.0%	0.0%
Preço	R\$9.16	R\$9.16	R\$9.16	R\$9.33	R\$9.33	R\$9.33

Superintendência de Inovação e Economia Agropecuária (SIEA)

AGRICULTURA,  
PECUÁRIA E  
ABASTECIMENTO



GOVERNO  
DE MINAS

AQUI O TREM PROSPERA.



# BOLETIM SEMANAL DE FRUTAS

SUBSECRETARIA DE POLÍTICA E ECONOMIA AGROPECUÁRIA

REFERÊNCIAS DAS COTAÇÕES: 24 DE NOVEMBRO A 05 DE DEZEMBRO DE 2025

## MAMÃO FORMOSA EXTRA



### Média semanal de preços:

01/dez a 05/dez: **R\$ 5,00 (KG)**  
24/nov a 28/nov: **R\$ 5,00 (KG)**

Variação entre  
as semanas  
**= 0,0%**

Data	24/11/2025	26/11/2025	28/11/2025	01/12/2025	03/12/2025	05/12/2025
Variação	-	0.0%	0.0%	0.0%	0.0%	0.0%
Preço	R\$5.00	R\$5.00	R\$5.00	R\$5.00	R\$5.00	R\$5.00

## MANGA TOMMY EXTRA




### Média semanal de preços:

01/dez a 05/dez: **R\$ 3,05 (KG)**  
17/nov a 21/nov: **R\$ 3,24 (KG)**

Variação entre  
as semanas  
**↓ -5,8%**

Data	24/11/2025	26/11/2025	28/11/2025	01/12/2025	03/12/2025	05/12/2025
Variação	-	0.0%	-8.4%	0.0%	0.0%	0.0%
Preço	R\$3.33	R\$3.33	R\$3.05	R\$3.05	R\$3.05	R\$3.05

## MELANCIA REDONDA GRAÚDA



### Média semanal de preços:

01/dez a 05/dez: **R\$ 2,07 (KG)**  
24/nov a 28/nov: **R\$ 1,87 (KG)**

Variação entre  
as semanas  
**↑ +10,7%**

Data	24/11/2025	26/11/2025	28/11/2025	01/12/2025	03/12/2025	05/12/2025
Variação	-	0.0%	11.1%	0.0%	0.0%	10.0%
Preço	R\$1.80	R\$1.80	R\$2.00	R\$2.00	R\$2.00	R\$2.20

Superintendência de Inovação e Economia Agropecuária (SIEA)

AGRICULTURA,  
PECUÁRIA E  
ABASTECIMENTO



GOVERNO  
DE MINAS  
AQUI O TREM PROSPERA.



# BOLETIM SEMANAL DE FRUTAS

SUBSECRETARIA DE POLÍTICA E ECONOMIA AGROPECUÁRIA

REFERÊNCIAS DAS COTAÇÕES: 24 DE NOVEMBRO A 05 DE DEZEMBRO DE 2025

## UVA ITÁLIA



### Média semanal de preços:

01/dez a 05/dez: **R\$ 13,75 (KG)**  
24/nov a 28/nov: **R\$ 13,96 (KG)**

Variação entre  
as semanas  
 **-1,5%**

Data	24/11/2025	26/11/2025	28/11/2025	01/12/2025	03/12/2025	05/12/2025
Variação	-	0.0%	4.5%	-4.3%	0.0%	0.0%
Preço	R\$13.75	R\$13.75	R\$14.37	R\$13.75	R\$13.75	R\$13.75

### CONCLUSÃO

Para o mercado de frutas as estratégias de precificação podem ser baseadas sob quatro características: custos, concorrência, oferta e demanda. O clima afeta diretamente esses pontos, sendo, muitas vezes, a razão das variações nos preços dos alimentos.

Comparando-se os preços médios das principais frutas comercializadas no entreposto de Contagem da Ceasa Minas, entre as semanas de 24/11 a 28/11 e a semana de 01/12 a 05/12 de 2025 apenas mamão registrou estabilidade nos preços.

Dentre as frutas analisadas banana, côco, maçã e melancia registraram elevação nos preços. Passemos à análise:

**Maçã:** devido à finalização dos estoques de diversos agentes beneficiadores, o volume de fruta nacional disponível para comercialização diminuiu nas regiões consumidoras, favorecendo as cotações.

**Melancia:** A valorização decorre da oferta mais controlada, aliada ao aquecimento da demanda, impulsionado pelas temperaturas elevadas nos principais centros consumidores da fruta, especialmente no Sul e Sudeste.

Já abacaxi, laranja, limão, manga e uva apresentaram queda nos valores de venda de acordo com o levantamento realizado. Passemos à análise:

**Uva:** Em novembro, os preços foram pressionados pelo excesso de fruta no Vale, ampliado pela entrada de novas áreas, pela colheita acelerada e pela oferta de lotes fora do padrão de exportação a preços baixos.

Fonte: CeasaMinas; Hortifruti Cepea