

# **BATATA**

**Belo Horizonte – MG**

**Novembro/2025**

AGRICULTURA,  
PECUÁRIA E  
ABASTECIMENTO



**GOVERNO  
DE MINAS**

AQUI O TREM PROSPERA.



A large, light pink equilateral triangle is centered on the page. It is semi-transparent, allowing the background watermark to be visible through it.

# **DADOS DE MINAS GERAIS**

TAMEN

# BATATA – PRODUTIVIDADE, PRODUÇÃO E ÁREA COLHIDA

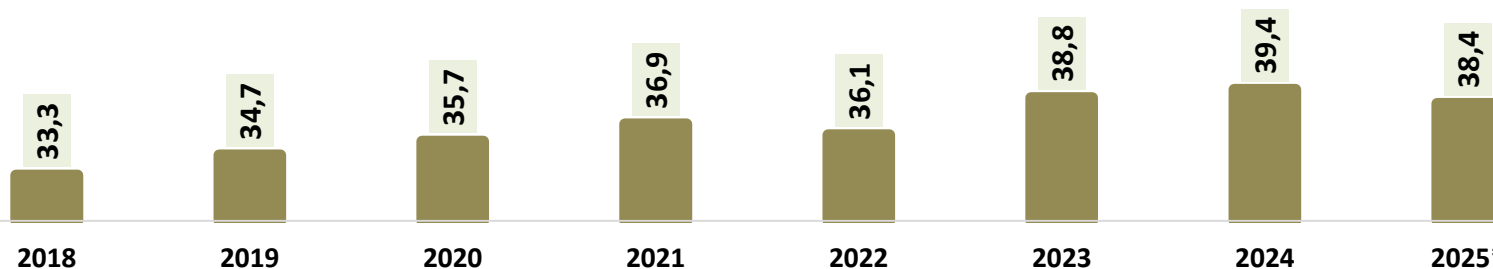
Produtividade (t/ha)



Produção (mil t)



Área (mil ha)

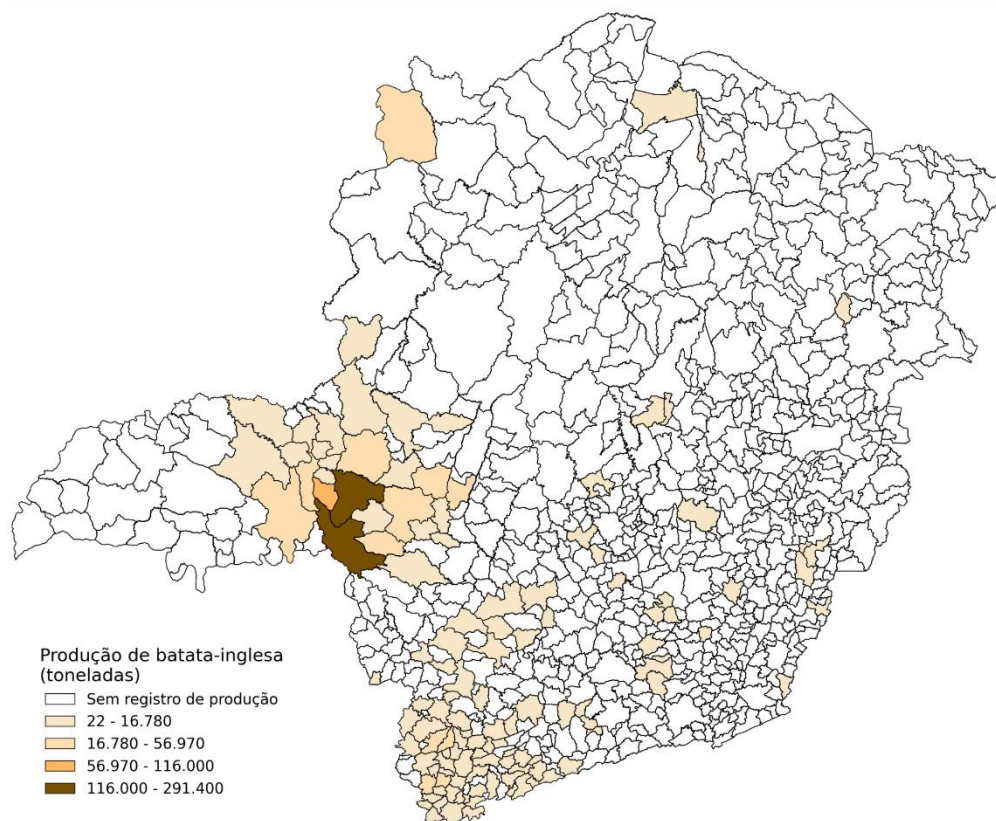


Variação	Produtividade (t/ha)	Produção (mil t)	Área (mil ha)
2025*/2024	0,4%	- 2,1 %	- 2,6 %

**Fonte:** Os dados de 2018 a 2024 são referentes a PAM/IBGE, enquanto os dados de 2025\* faz referencia a estimativa de outubro do LSPA/IBGE.

**Elaboração:** Superintendência de Inovação e Economia Agropecuária - SIEA

# BATATA – RANKING DOS PRINCIPAIS MUNICÍPIOS PRODUTORES (2024)

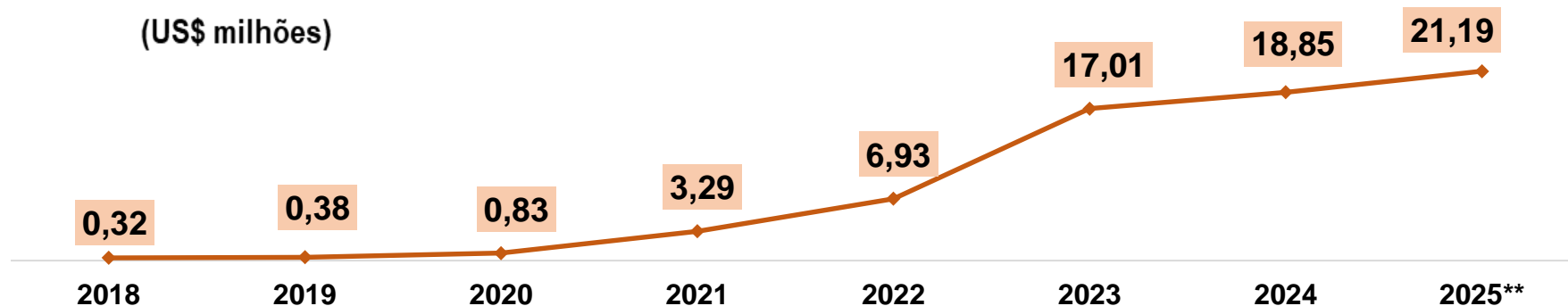


- 1 Perdizes (356,2 mil toneladas)
- 2 Sacramento (202,0 mil toneladas)
- 3 Santa Juliana (116,4 mil toneladas)
- 4 Ipuíuna (54,3 mil toneladas)
- 5 Uberaba (50,2 mil toneladas)

## INFORME

Em 2024, um total de 131 municípios informaram produção de batata inglesa em Minas Gerais

# EXPORTAÇÕES DE BATATA\*



Quantidade Exportada (mil t)							
2018	2019	2020	2021	2022	2023	2024	2025**
0,2	0,2	0,9	4,2	8,6	15,3	15,1	16,6

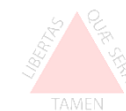
\*Batatas, preparados ou conservados, exceto em vinagre ou em ácido acético, frescas ou refrigeradas, congelas, fécula, flocos e grânulos.

\*\* Acumulado de janeiro a outubro.

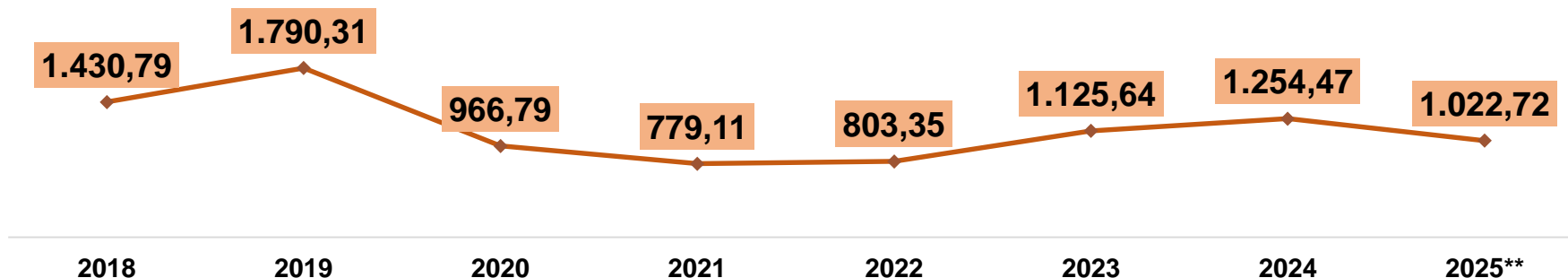
Fonte: MDIC

Elaboração: Superintendência de Inovação e Economia Agropecuária - SIEA

# EXPORTAÇÕES DE BATATA\*



Valor Médio (US\$/t)



## PRINCIPAIS DESTINOS DAS EXPORTAÇÕES EM 2025\*\*

MÉXICO



30,6%

URUGUAI



25,4%

EUA



15,0%

PARAGUAI



11,3%

BOLÍVIA



8,6%

\*Batatas, preparados ou conservados, exceto em vinagre ou em ácido acético, frescas ou refrigeradas, congelas, fécula, flocos e grânulos.

\*\* Acumulado de janeiro a outubro.

Fonte: MDIC

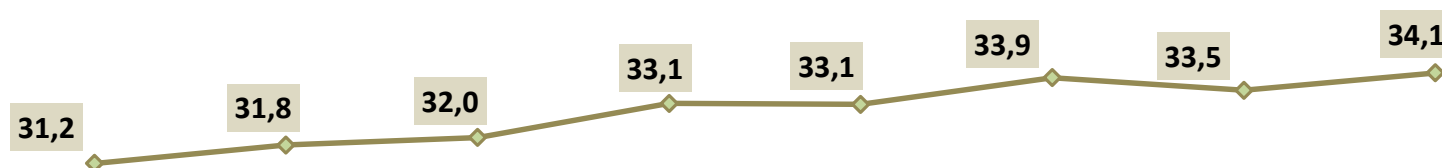
Elaboração: Superintendência de Inovação e Economia Agropecuária - SIEA



# BATATA – PRODUTIVIDADE, PRODUÇÃO E ÁREA COLHIDA



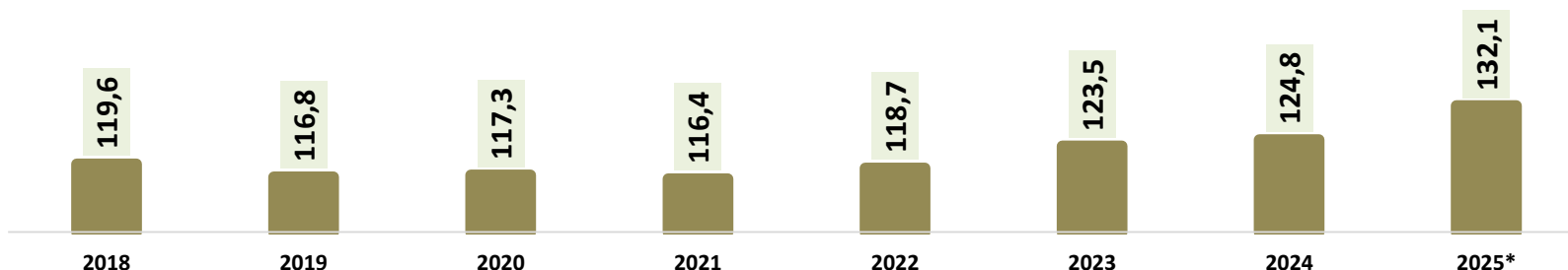
Produtividade (t/ha)



Produção (mil t)



Área (mil ha)



**Variação  
2025\*/2024**

**Produtividade (t/ha)**

**1,8 %**

**Produção (mil t)**

**8,0 %**

**Área (mil ha)**

**6,2 %**

**Fonte:** Os dados de 2018 a 2024 são referentes a PAM/IBGE, enquanto os dados de 2025\* faz referencia a estimativa de outubro do LSPA/IBGE.

**Elaboração:** Superintendência de Inovação e Economia Agropecuária - SIEA





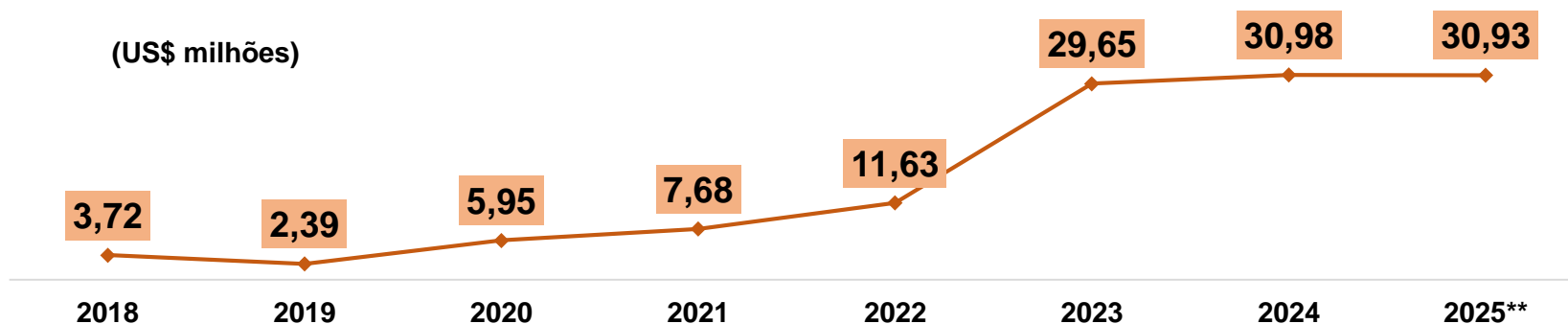
## BATATA - RANKING DOS PRINCIPAIS ESTADOS PRODUTORES (2025\*)

POSIÇÃO	ESTADO	PRODUÇÃO (mil t)	PARTICIPAÇÃO %
1º	Minas Gerais	1.893,4	17,5
2º	São Paulo	1.707,3	15,8
3º	Bahia	1.131,9	10,5
4º	Paraná	1.066,8	9,9
5º	Santa Catarina	921,9	8,5
6º	Rio Grande do Sul	686,7	6,4
7º	Pernambuco	644,4	6,0
8º	Ceará	492,6	4,6
9º	Espírito Santo	429,8	4,0
Demais Estados		1.833,9	17,0
<b>Produção Total</b>		<b>10.808,7</b>	<b>100,0</b>

Fonte: IBGE/LSPA, estimativa outubro/2025\*

Elaboração: Superintendência de Inovação e Economia Agropecuária - SIEA

# EXPORTAÇÕES DE BATATA\*



Quantidade Exportada (mil t)							
2018	2019	2020	2021	2022	2023	2024	2025**
13,3	2,9	10,9	11,4	13,3	30,8	26,9	29,0

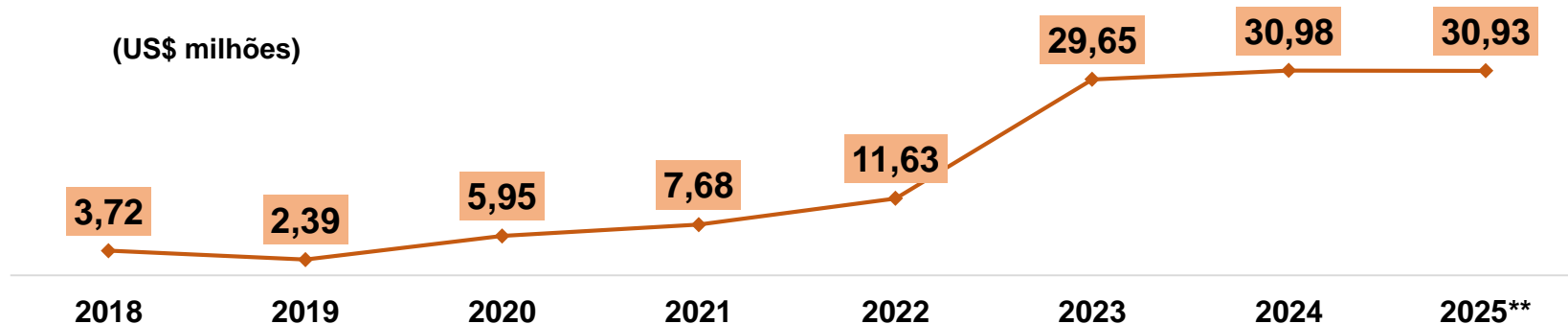
\*Batatas, preparados ou conservados, exceto em vinagre ou em ácido acético, frescas ou refrigeradas, congelas, fécula, flocos e grânulos.

\*\* Acumulado de janeiro a outubro.

Fonte: MDIC

Elaboração: Superintendência de Inovação e Economia Agropecuária - SIEA

# EXPORTAÇÕES DE BATATA\*



## PRINCIPAIS DESTINOS DAS EXPORTAÇÕES 2025\*\*

URUGUAI



26,2%

MÉXICO



21,3%

PARAGUAI



12,4%

EUA



11,0%

ARGENTINA



10,4%

\*Batatas, preparados ou conservados, exceto em vinagre ou em ácido acético, frescas ou refrigeradas, congelas, fécula, flocos e grânulos.

\*\* Acumulado de janeiro a outubro.

Fonte: MDIC

Elaboração: Superintendência de Inovação e Economia Agropecuária - SIEA


Rodovia Papa João Paulo II, 4.001

Prédio Gerais – 10 andar

Bairro Serra Verde, 31.630-901

Belo Horizonte - MG

**Fone:** (31) 3915-8601



[www.mg.gov.br/agricultura/agrodados](http://www.mg.gov.br/agricultura/agrodados)

AGRICULTURA,  
PECUÁRIA E  
ABASTECIMENTO



**GOVERNO  
DE MINAS**

AQUI O TREM PROSPERA.

