

Limão

Belo Horizonte – MG

Novembro/2025

AGRICULTURA,
PECUÁRIA E
ABASTECIMENTO



**GOVERNO
DE MINAS**

AQUI O TREM PROSPERA.



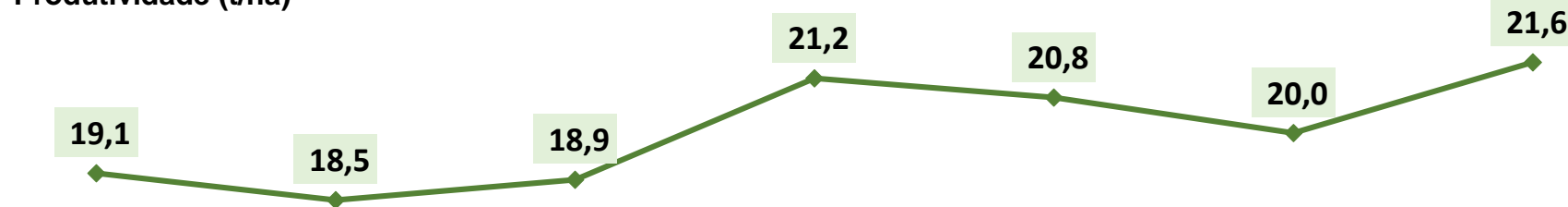
A large, light pink triangle is centered on the slide. Overlaid on this triangle is the text 'DADOS DE MINAS GERAIS' in bold black font. In the background, there is a faint, large watermark of the text 'LIBERTAS QUAE SUPRA TAMEN' in a light gray font, arranged in a circular pattern around the triangle.

DADOS DE MINAS GERAIS

PRODUTIVIDADE, PRODUÇÃO E ÁREA COLHIDA



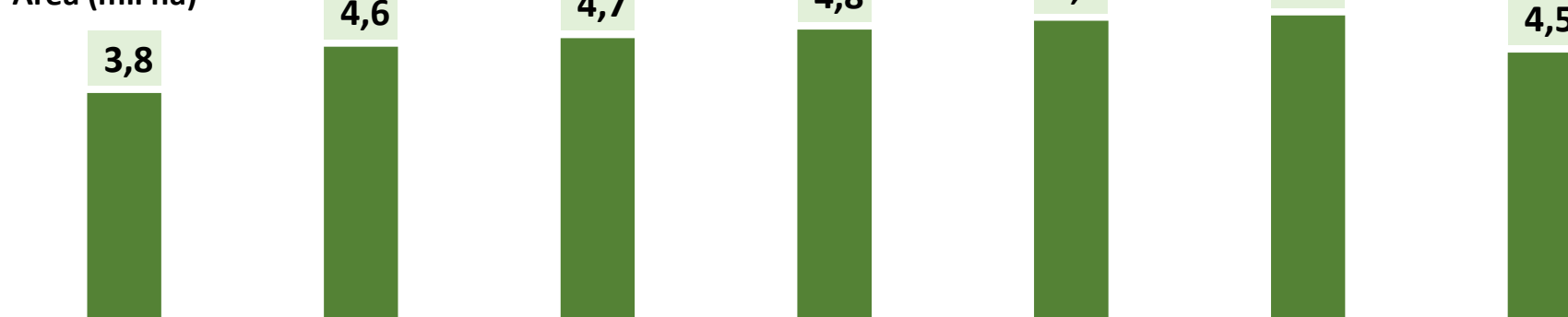
Produtividade (t/ha)



Produção (mil t)



Área (mil ha)




Variação	Produtividade (t/ha)	Produção (mil t)	Área (mil ha)
2023/2024	8,1%	-5,0%	-12,1%

VALOR DA PRODUÇÃO

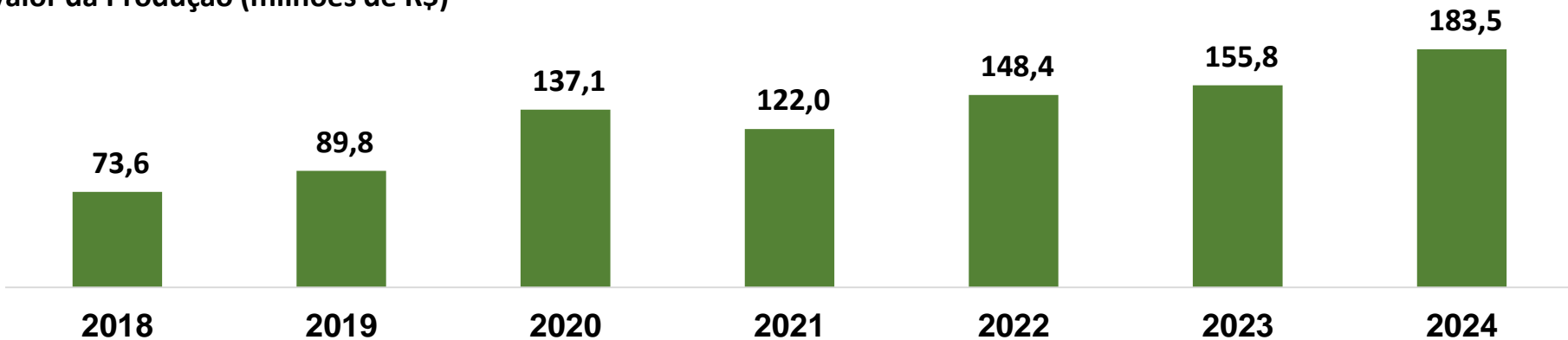
Preço Médio Corrente (R\$/ton)



Preço Médio Corrigido (R\$/ton)



Valor da Produção (milhões de R\$)



Variação	Preço Médio Corrente (R\$/ton)	Preço Médio Corrigido (R\$/ton)	Valor da Produção (milhões de R\$)
2023/2024	24%	21,8%	17,7%

Preço médio corrigido é o preço ajustado pela inflação

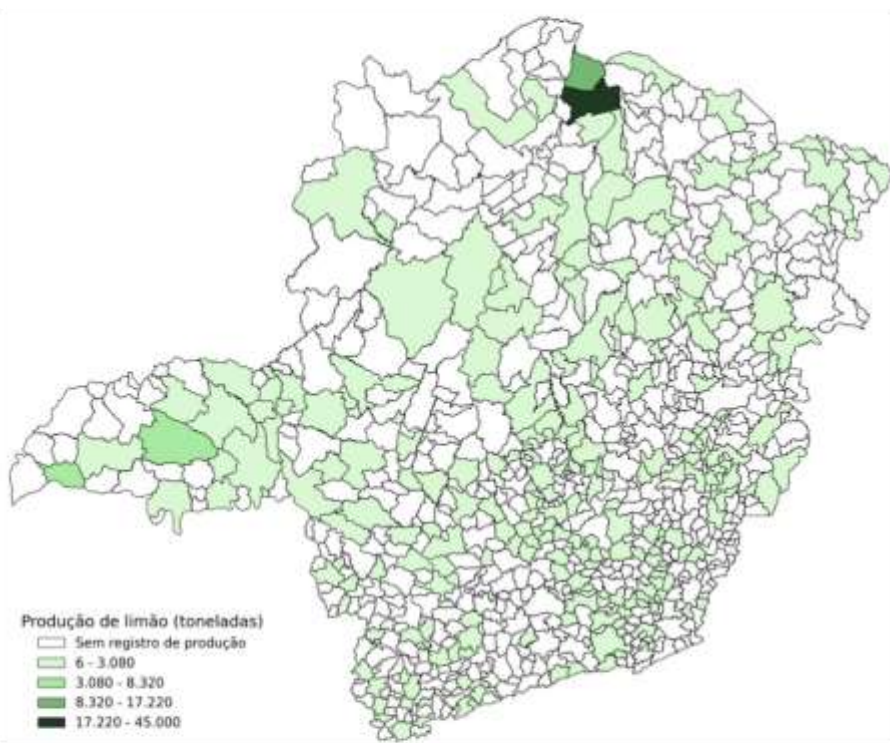
Fonte: IBGE/PAM

DISTRIBUIÇÃO ESPACIAL DA ÁREA COLHIDA E PRODUÇÃO



MESOREGIÃO	PRODUÇÃO		ÁREA		PRODUTIVIDADE
	toneladas	participação	ha	participação	ton/ha
Norte de Minas	67.001	69,4%	2.785	62,3%	24.058
Triângulo Mineiro/Alto Paranaíba	14.590	15,1%	662	14,8%	22.039
Sul/Sudoeste de Minas	6.902	7,1%	426	9,5%	16.202
Metropolitana de Belo Horizonte	2.253	2,3%	166	3,7%	13.572
Zona da Mata	2.015	2,1%	140	3,1%	14.393
Outros	3.810	3,9%	290	6,5%	94.744

RANKING DOS PRINCIPAIS MUNICÍPIOS PRODUTORES



1

Jaíba (48,1 mil toneladas)

2

Matias Cardoso (16,8 mil toneladas)

3

Iturama (7,4 mil toneladas)

4

Botelhos (2,76 mil toneladas)

5

São Gotardo (2,3 mil toneladas)

INFORME

Em 2024, um total de **238** municípios informaram produção de limão em Minas Gerais

EXPORTAÇÕES



(US\$ milhões)

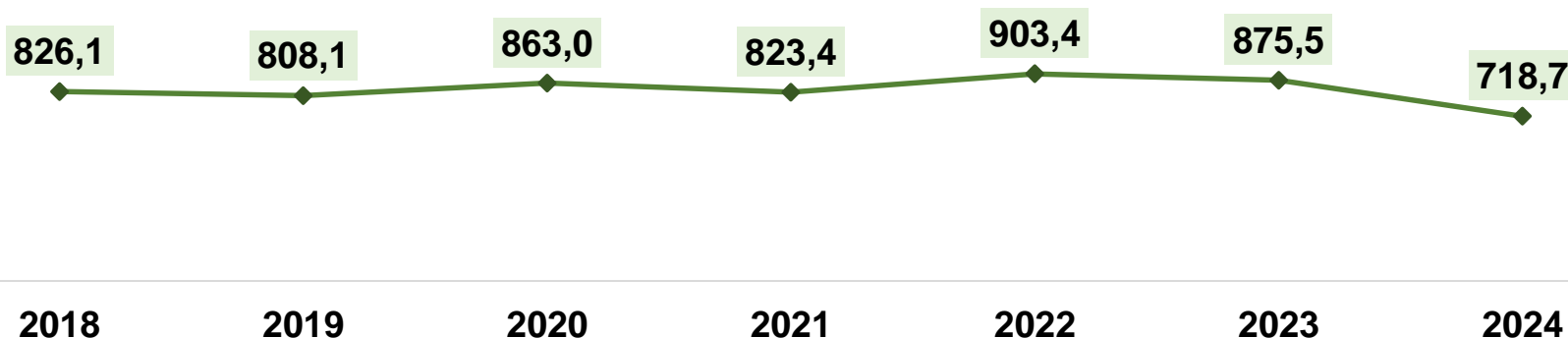


	2018	2019	2020	2021	2022	2023	2024
Quantidade Exportada (mil t)	1,96	1,90	2,41	3,95	3,37	2,99	2,34

EXPORTAÇÕES



Valor Médio (US\$/t)



PRINCIPAIS DESTINOS DAS EXPORTAÇÕES EM 2024

PAÍSES BAIXOS



53,1%

BOLÍVIA



11,7%

EUA



10,9%

PARAGUAI



9,1%

CHILE



6,8%

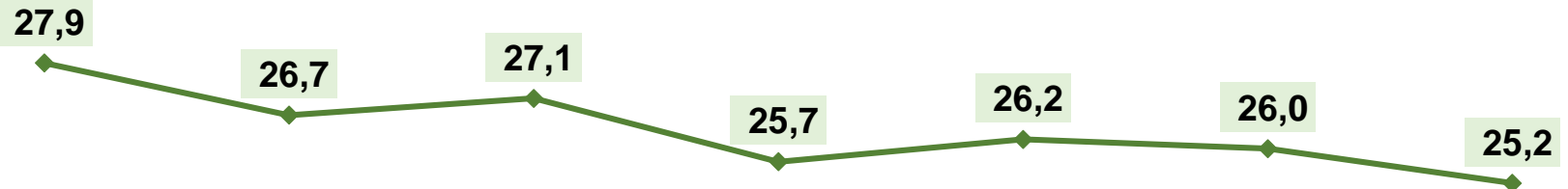
A map of Brazil is shown, filled with the colors of the Brazilian flag: green for the landmass, yellow for the rhombus in the center, and blue for the globe in the center. The globe features white stars and a white banner with the text 'ORDEM E PROGRESSO'. Overlaid on the map is the text 'DADOS DO BRASIL' in bold black letters.

DADOS DO BRASIL

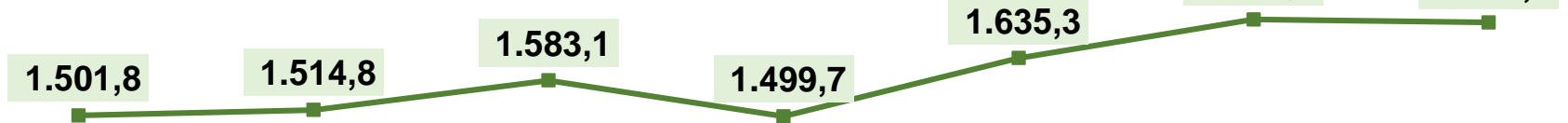


PRODUTIVIDADE, PRODUÇÃO E ÁREA COLHIDA

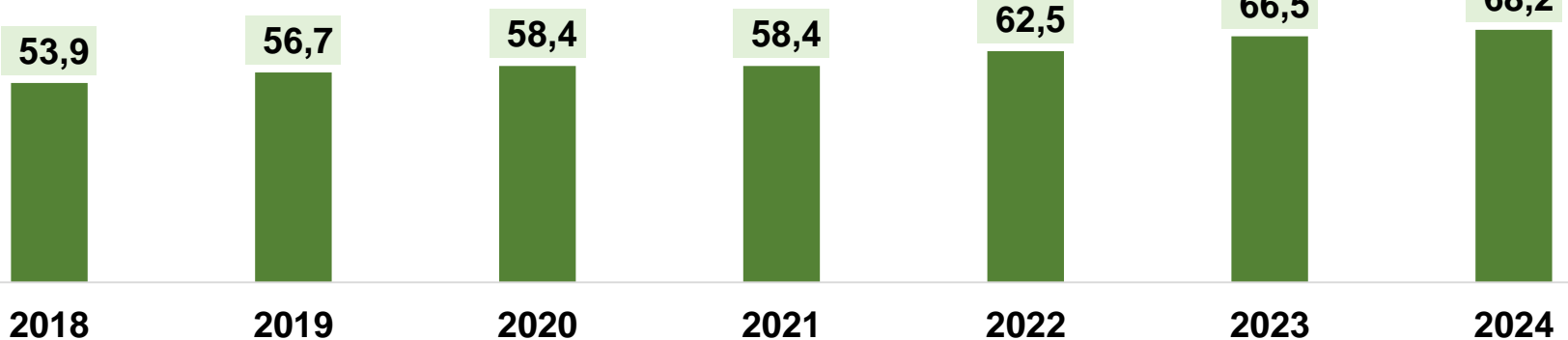
Produtividade (t/ha)



Produção (mil t)



Área (mil ha)

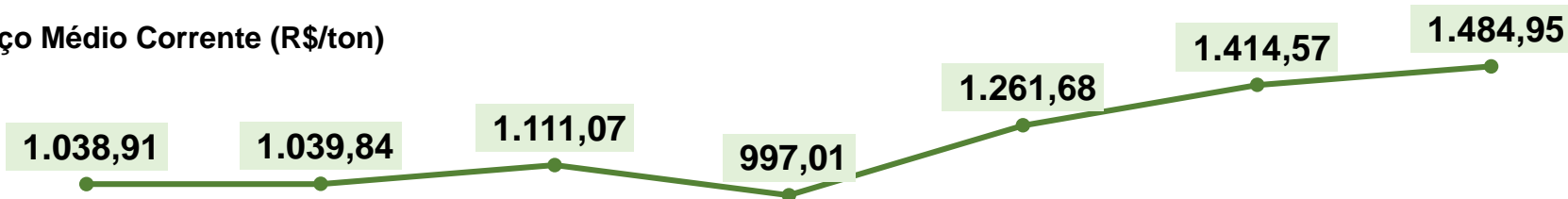


Variação	Produtividade (t/ha)	Produção (mil t)	Área (mil ha)
2023/2024	-3,0%	-0,4%	2,7%

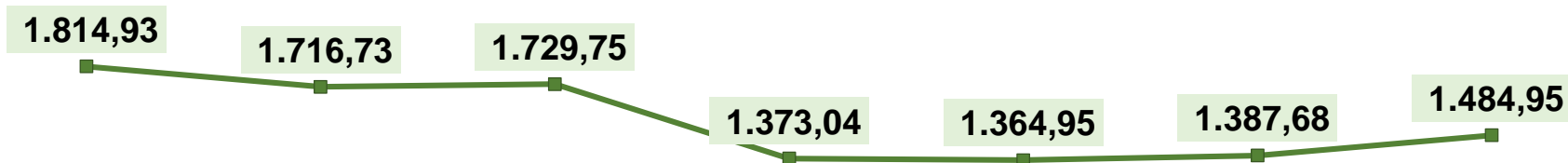


VALOR DA PRODUÇÃO

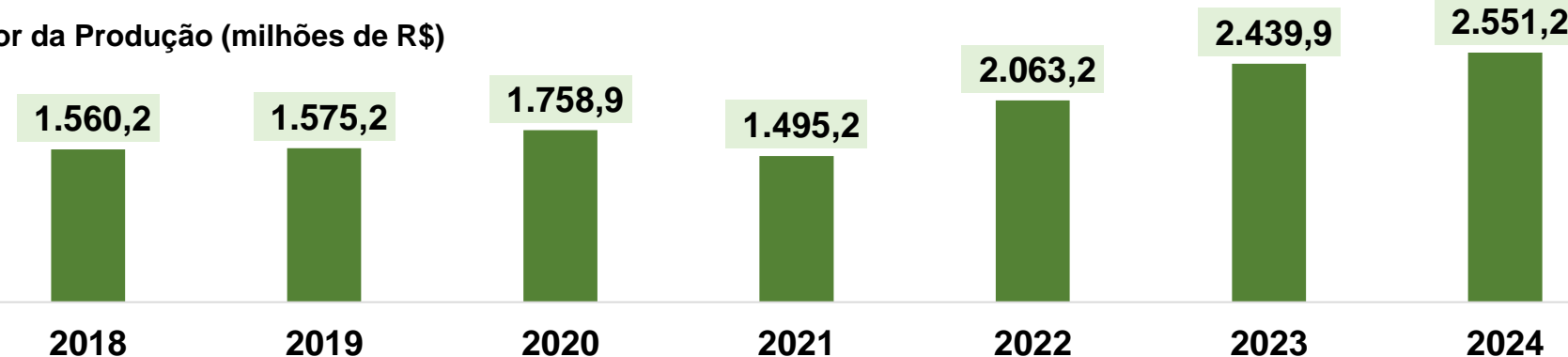
Preço Médio Corrente (R\$/ton)



Preço Médio Corrigido (R\$/ton)



Valor da Produção (milhões de R\$)



Variação	Preço Médio Corrente (R\$/ton)	Preço Médio Corrigido (R\$/ton)	Valor da Produção (milhões de R\$)
2023/2024	5,0%	7,0%	4,6%

Preço médio corrigido é o preço ajustado pela inflação

Fonte: IBGE/PAM



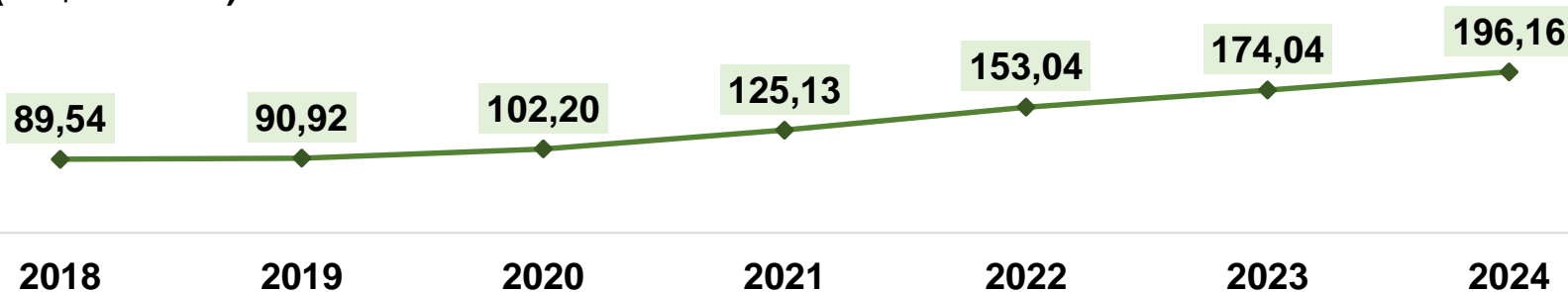
RANKING DOS PRINCIPAIS ESTADOS PRODUTORES

POSIÇÃO	ESTADO	PRODUÇÃO (t)	PARTICIPAÇÃO
1º	São Paulo	1.269.122,0	73,9%
2º	Minas Gerais	96.571,0	5,6%
3º	Bahia	87.314,0	5,1%
4º	Pará	74.442,0	4,3%
5º	Ceará	30.398,0	1,8%
6º	Paraná	26.869,0	1,6%
7º	Espírito Santo	20.606,0	1,2%
8º	Rio Grande do Sul	17.050,0	1,0%
9º	Pernambuco	16.295,0	0,9%
Demais Estados		79.343,0	4,6
Produção Total do Brasil		1.718.010,0	100%



EXPORTAÇÕES

(US\$ milhões)

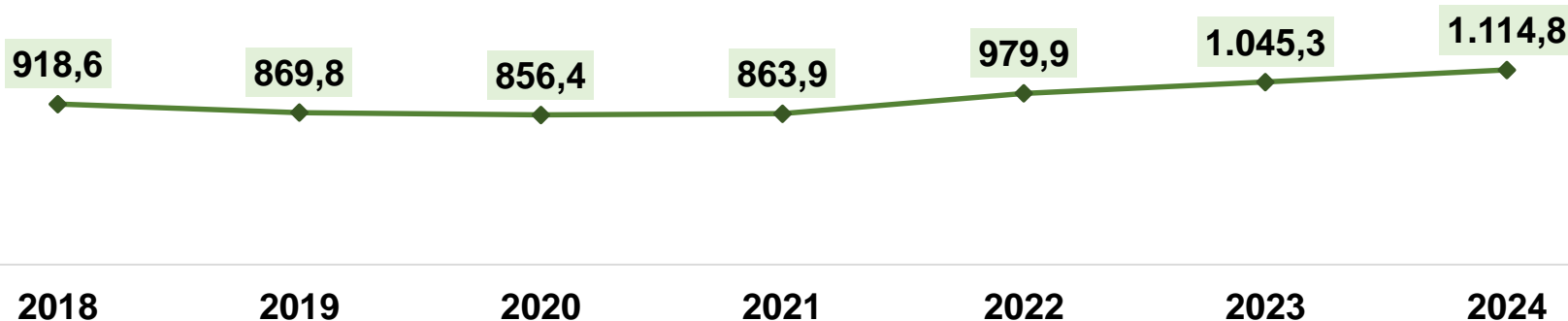


Quantidade	2018	2019	2020	2021	2022	2023	2024
Exportada (mil t)	97,4	104,5	119,3	144,8	156,17	166,5	175,9

EXPORTAÇÕES



Valor Médio (US\$/t)



PRINCIPAIS DESTINOS DAS EXPORTAÇÕES

PAÍSES BAIXOS



72,5%

REINO UNIDO



14,9%

ESPAÑA



3,6%

ALEMANHA



1,5%

RÚSSIA



1,1%

Rodovia Papa João Paulo II, 4.001

Prédio Gerais – 10 andar

Bairro Serra Verde, 31.630-901

Belo Horizonte - MG

Fone: (31) 3915-8601



www.mg.gov.br/agricultura/agrodados

AGRICULTURA,
PECUÁRIA E
ABASTECIMENTO



**GOVERNO
DE MINAS**

AQUI O TREM PROSPERA.

