

Acompanhamento Mensal

CRÉDITO RURAL

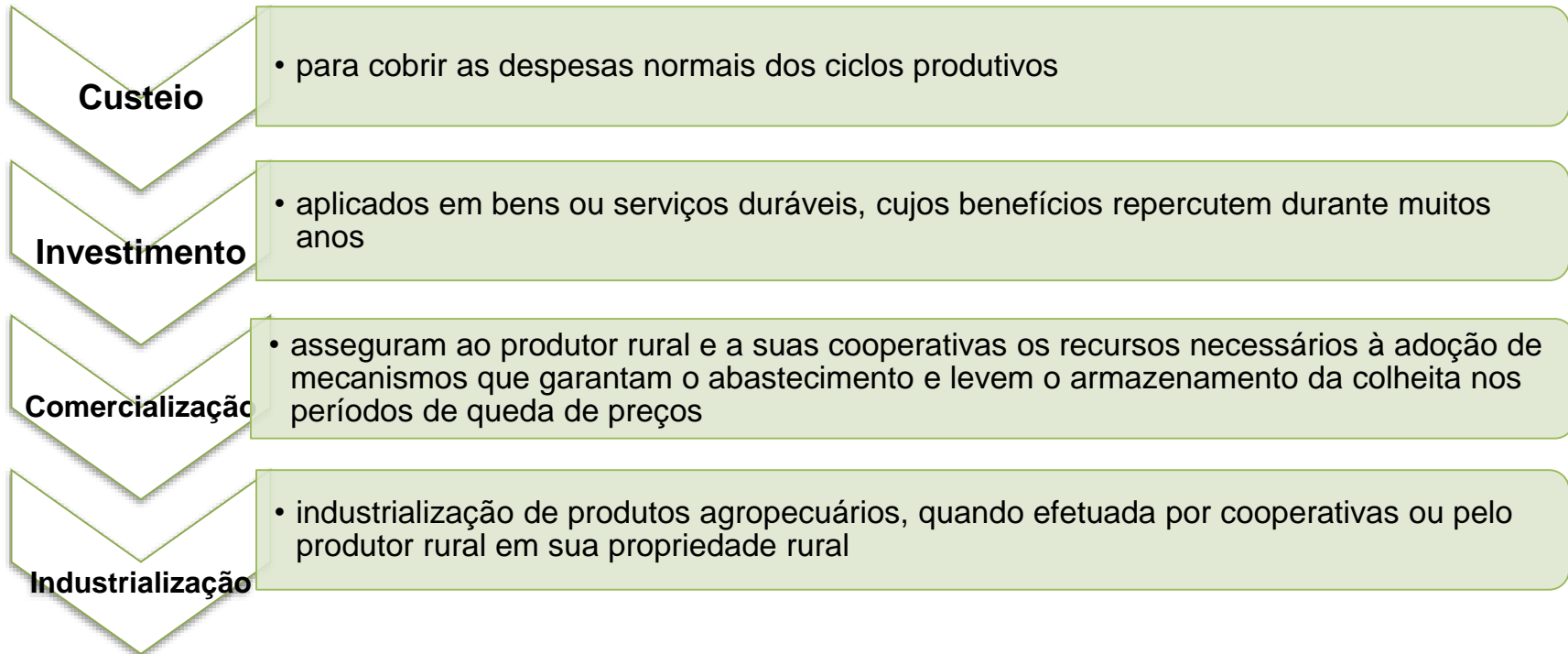
Belo Horizonte – MG

Novembro/2025



Crédito Rural

O Crédito Rural abrange recursos destinados a:



O produtor pode pleitear as quatro modalidades de crédito rural como pessoa física ou jurídica. As cooperativas rurais são também beneficiárias naturais do sistema.

As suas regras, finalidades e condições estão estabelecidas no Manual de Crédito Rural (MCR), elaborado pelo Banco Central do Brasil. Essas normas são seguidas por todos os agentes que compõem o Sistema Nacional de Crédito Rural (SNCR), como bancos e cooperativas de crédito.

Número de Contratos e Valor - Minas Gerais e Brasil

➤ Total de Contratos de Custeio, Investimento, Comercialização e Industrialização de Minas Gerais e Brasil no período de Julho/2025 – Outubro/2025 comparado a Julho/2024 - Outubro/2024. Valores em bilhões de Reais.

	Atividade	Nº Contratos (25/26)	Nº Contratos (24/25)	(%)	Valor (bilhões R\$)	Valor (bilhões R\$)	(%)
					(25/26)	(24/25)	
Brasil	Agrícola	413.956	439.385	-6	89,85	144,87	-38
	Pecuária	480.089	453.487	6	47,60	55,60	-14
	Total	894.045	892.872	0	137,45	200,46	-31
Minas Gerais	Agrícola	55.572	51.435	8	13,93	16,92	-18
	Pecuária	47.455	47.156	1	6,48	7,49	-13
	Total	103.027	98.591	4	20,41	24,41	-16

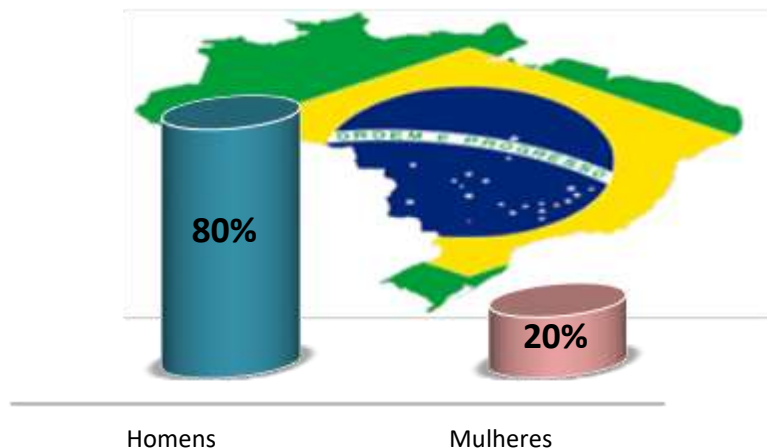
Participação (MG/BR)	12%	11%	15%	12%
----------------------	-----	-----	-----	-----

Fonte: Banco Central do Brasil (BCB) - Departamento de Regulação, Supervisão e Controle das Operações do Crédito Rural e do Proagro (Derop) Sistema de Operações do Crédito Rural e do Proagro (Sicor)

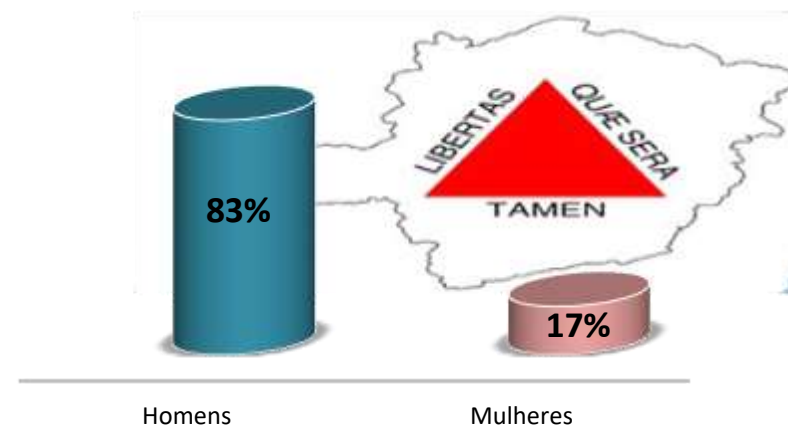
Contratos por Gênero* (R\$ milhões)

Brasil	R\$ 105.688,27
Homens	R\$ 84.860,08
Mulheres	R\$ 20.828,19
Minas Gerais	R\$ 16.215,02
Homens	R\$ 13.402,90
Mulheres	R\$ 2.812,12

Brasil



Minas Gerais



Fonte: Banco Central do Brasil (BCB) - Departamento de Regulação, Supervisão e Controle das Operações do Crédito Rural e do Proagro (Derop). Sistema de Operações do Crédito Rural e do Proagro (Sicor)

(*) Tomadores pessoas físicas do sexo masculino ou feminino. Contratos de Custeio, Investimento, Comercialização e Industrialização.

Período: Julho/2025 – Outubro/2025

Custeio - Minas Gerais e Brasil

➤ Total de Contratos de Custeio de Minas Gerais e Brasil no período no período de Julho/2025 – Outubro/2025 comparado a Julho/2024 - Outubro/2024. Valores em bilhões de Reais.

	Atividade	Nº Contratos (25/26)	Nº Contratos (24/25)	(%)	Valor (bilhões R\$)	Valor (bilhões R\$)	(%)
					(25/26)	(24/25)	
BRASIL	Agrícola	199.182	256.872	-22	53,05	85,83	-38
	Pecuária	146.837	152.428	-4	30,70	35,23	-13
	Total	346.019	409.300	-15	83,75	121,06	-31
MINAS GERAIS	Agrícola	26.232	27.928	-6	8,14	9,33	-13
	Pecuária	18.864	22.052	-14	4,82	5,38	-10
	Total	45.096	49.980	-10	12,96	14,71	-12

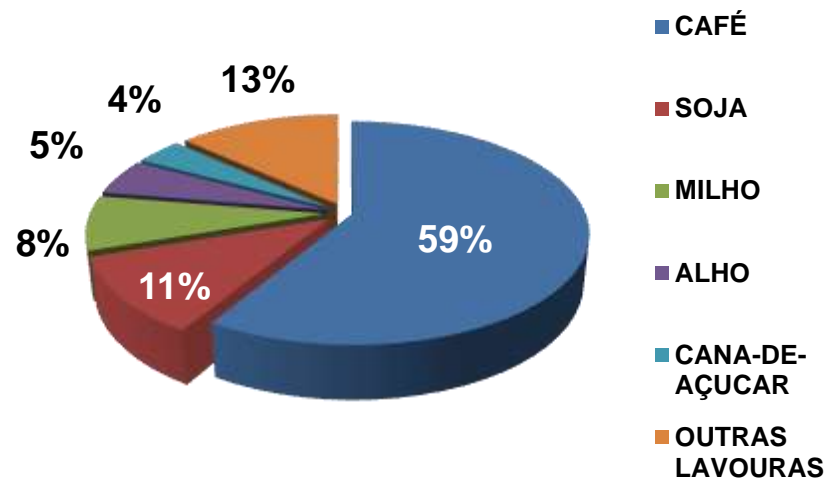
Participação (MG/BR)	13%	12%	15%	12%
----------------------	-----	-----	-----	-----

Fonte: Banco Central do Brasil (BCB) - Departamento de Regulação, Supervisão e Controle das Operações do Crédito Rural e do Proagro (Derop) Sistema de Operações do Crédito Rural e do Proagro (Sicor)

Contratos de Custeio para Lavoura - MG

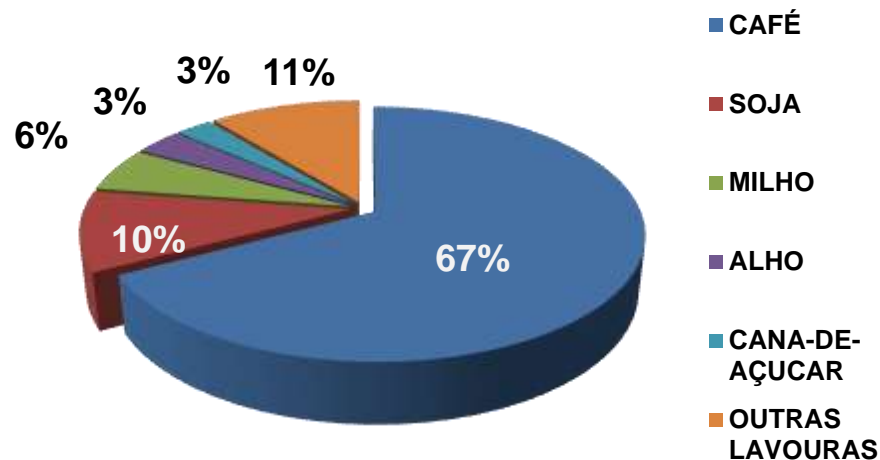
Outubro/2024

Produto	Valor (R\$ milhões)
CAFÉ	1.151,99
SOJA	219,30
MILHO	154,90
ALHO	103,75
CANA-DE-AÇUCAR	75,95
OUTRAS LAVOURAS	259,85
TOTAL	1.965,74



Outubro/2025

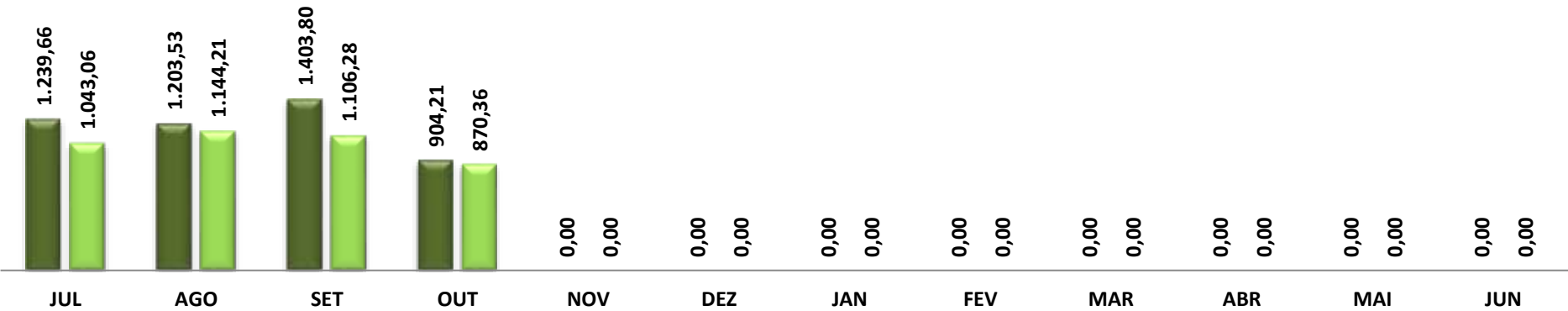
Produto	Valor (R\$ milhões)
CAFÉ	1.172,15
SOJA	178,45
MILHO	98,37
ALHO	60,34
CANA-DE-AÇUCAR	46,17
OUTRAS LAVOURAS	189,46
TOTAL	1.744,95



Contratos de Custeio para Pecuária - MG

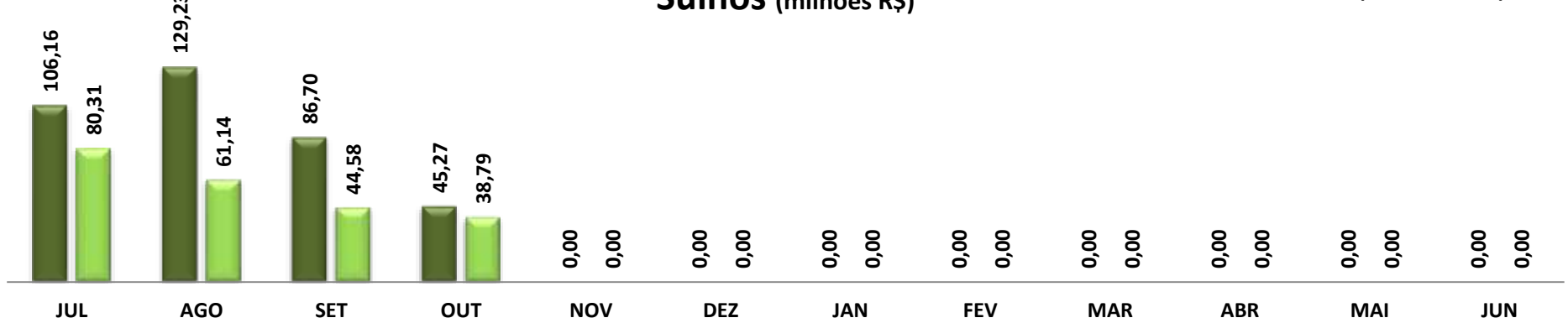
Bovinos (milhões R\$)

■ 2024/2025 ■ 2025/2026



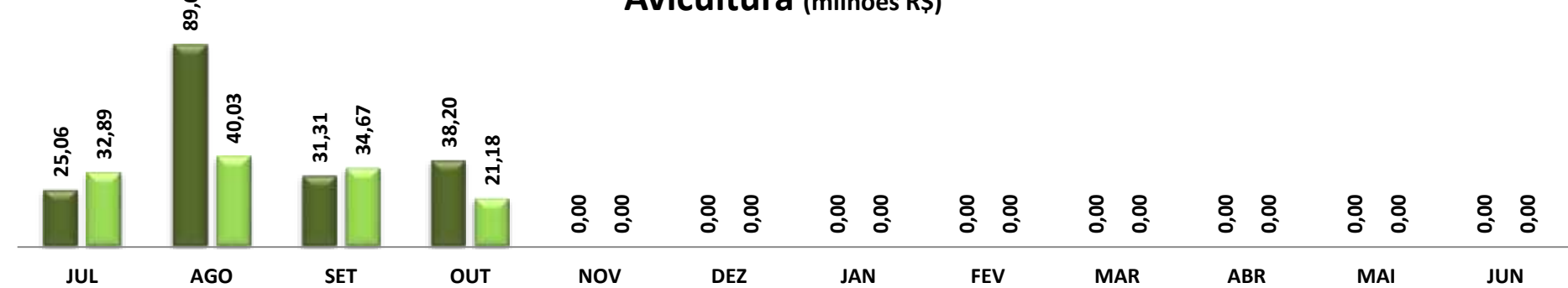
Suínos (milhões R\$)

■ 2024/2025 ■ 2025/2026



Avicultura (milhões R\$)

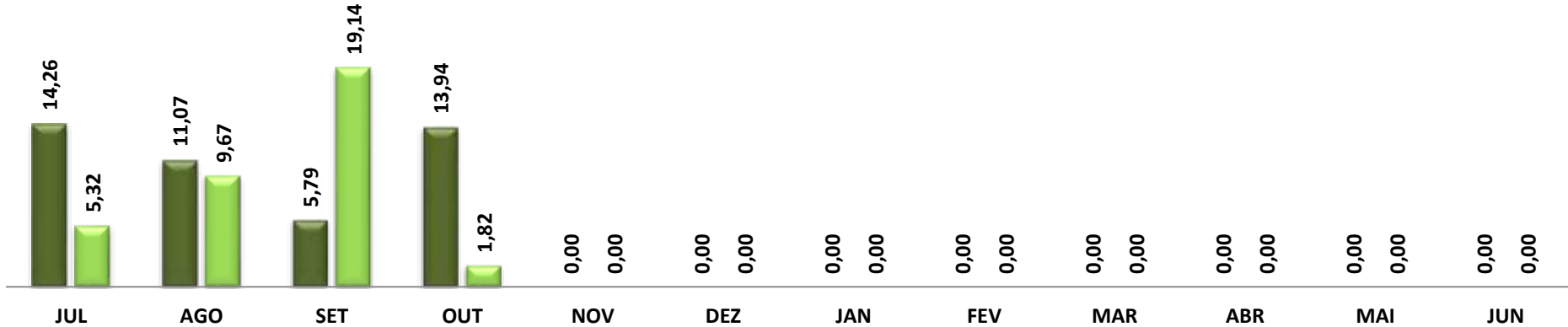
■ 2024/2025 ■ 2025/2026



Contratos de Custeio para Pecuária - MG

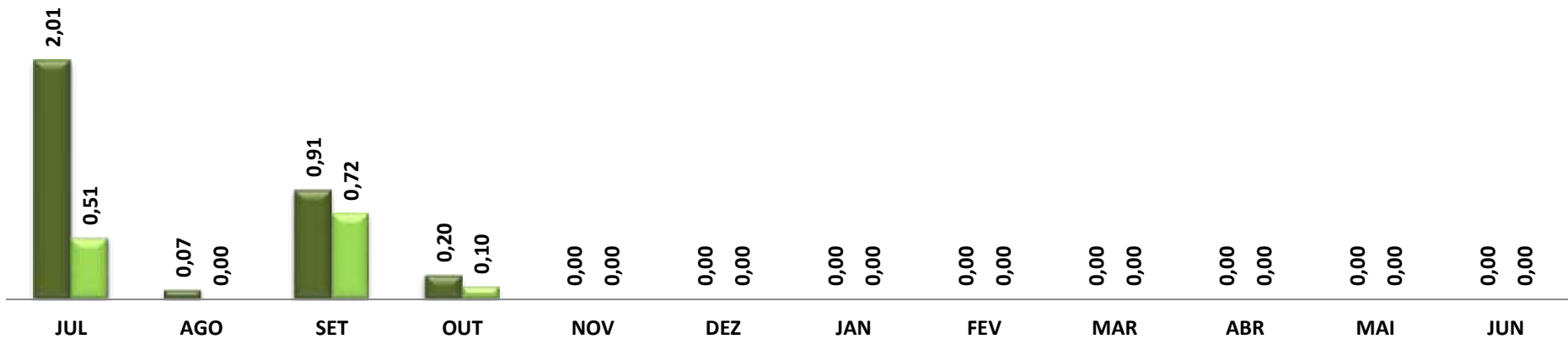
Piscicultura (milhões R\$)

■ 2024/2025 ■ 2025/2026



Equinos (milhões R\$)

■ 2024/2025



Contrato de Investimento - Minas Gerais e Brasil

➤ Total de Contratos de Investimento de Minas Gerais e Brasil no período no período de Julho/2025 – Outubro/2025 comparado a Julho/2024 - Outubro/2024. Valores em bilhões de Reais.

	Atividade	Nº Contratos (25/26)	Nº Contratos (24/25)	(%)	Valor (bilhões R\$)	Valor (bilhões R\$)	(%)
					(25/26)	(24/25)	
BRASIL	Agrícola	209.483	174.058	20	17,34	31,88	-46
	Pecuária	332.910	300.529	11	11,36	14,95	-24
	Total	542.393	474.587	14	28,70	46,84	-39
MINAS GERAIS	Agrícola	28.104	21.830	29	2,32	3,27	-29
	Pecuária	28.518	25.042	14	1,27	1,87	-32
	Total	56.622	46.872	21	3,59	5,14	-30

Participação (MG/BR)	10%	10%	13%	11%
----------------------	-----	-----	-----	-----

Fonte: Banco Central do Brasil (BCB) - Departamento de Regulação, Supervisão e Controle das Operações do Crédito Rural e do Proagro (Derop) Sistema de Operações do Crédito Rural e do Proagro (Sicor)

Contrato de Comercialização - Minas Gerais e Brasil

➤ Total de Contratos de Comercialização de Minas Gerais e Brasil no período no período de Julho/2025 – Outubro/2025 comparado a Julho/2024 - Outubro/2024. Valores em bilhões de Reais.

	Atividade	Nº Contratos (25/26)	Nº Contratos (24/25)	(%)	Valor (bilhões R\$)	Valor (bilhões R\$)	(%)
					(25/26)	(24/25)	
BRASIL	Agrícola	4.621	10.540	-56	10,09	13,66	-26
	Pecuária	158	932	-83	2,01	1,21	66
	Total	4.779	11.472	-58	12,09	14,87	-19
MINAS GERAIS	Agrícola	1.173	1.603	-27	2,47	3,30	-25
	Pecuária	50	37	35	0,16	0,04	315
	Total	1.223	1.640	-25	2,63	3,34	-21

Participação (MG/BR)	26%	14%	22%	22%
----------------------	-----	-----	-----	-----

Fonte: Banco Central do Brasil (BCB) - Departamento de Regulação, Supervisão e Controle das Operações do Crédito Rural e do Proagro (Derop) Sistema de Operações do Crédito Rural e do Proagro (Sicor)

Contrato de Industrialização - Minas Gerais e Brasil

➤ Total de Contratos de Industrialização de Minas Gerais e Brasil no período no período de Julho/2025 – Outubro/2025 comparado a Julho/2024 - Outubro/2024. Valores em bilhões de Reais.

	Atividade	Nº Contratos (25/26)	Nº Contratos (24/25)	(%)	Valor (bilhões R\$)	Valor (bilhões R\$)	(%)
					(25/26)	(24/25)	
BRASIL	Agrícola	670	644	4	9,37	7,23	30
	Pecuária	184	157	17	3,53	2,97	19
	Total	854	801	7	12,91	10,20	27
MINAS GERAIS	Agrícola	63	74	-15	0,99	1,03	-3
	Pecuária	23	25	-8	0,24	0,19	23
	Total	86	99	-13	1,23	1,22	1

Participação (MG/BR)	10%	12%	10%	12%
----------------------	-----	-----	-----	-----

Linha de Crédito para Agricultura Familiar - PRONAF

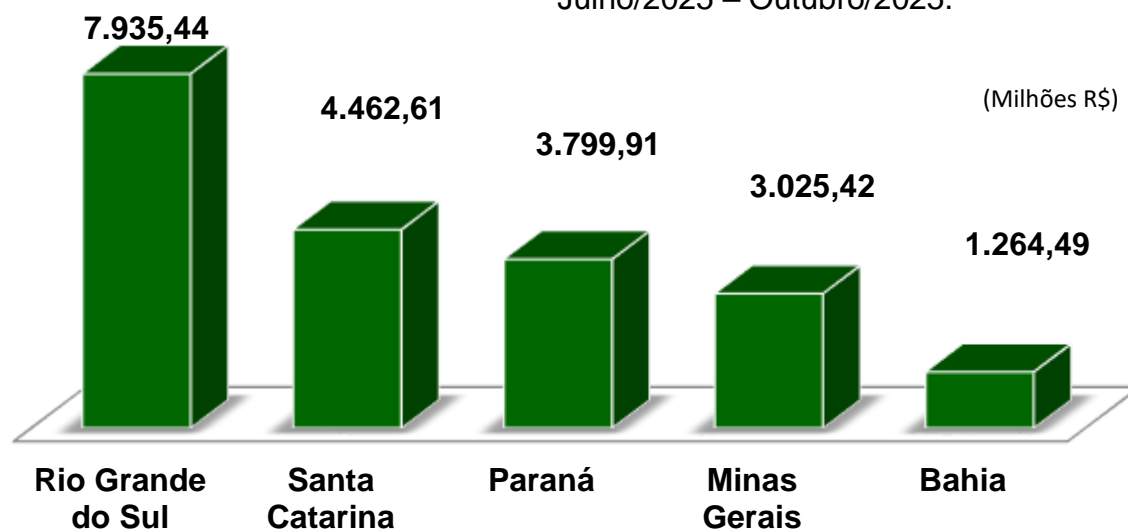
- Total de Contratos de Custeio, Investimento, Comercialização e Industrialização de Minas Gerais e Brasil no período de Julho/2023 – Junho/2024 comparado a Julho/2024 – Junho/2025 destinados à Agricultura Familiar. Valores em bilhões de Reais.

	Safra 2024/2025 (Bilhões R\$)	Safra 2023/2024 (Bilhões R\$)	Variação (%)
BRASIL	63,46	59,66	6,4%
MINAS GERAIS	6,22	5,84	6,6%

- Total de Contratos de Custeio, Investimento, Comercialização e Industrialização de Minas Gerais e Brasil no período de Julho/2025 – Outubro/2025 destinados à Agricultura Familiar. Valores em bilhões de Reais.

Safra 2025/2026 (Bilhões R\$)	
BRASIL	28,78
MINAS GERAIS	3,03

- Ranking dos estados Brasileiros que mais utilizam crédito destinado à Agricultura Familiar, no período de Julho/2025 – Outubro/2025.



Rodovia Papa João Paulo II, 4.001

Prédio Gerais – 10 andar

Bairro Serra Verde, 31630-901

Belo Horizonte - MG

Fone: (31) 3915-8601



www.mg.gov.br/agricultura/agrodados

