

BALANÇO DO ICMS

Belo Horizonte – MG

novembro/2025

AGRICULTURA,
PECUÁRIA E
ABASTECIMENTO



**GOVERNO
DE MINAS**

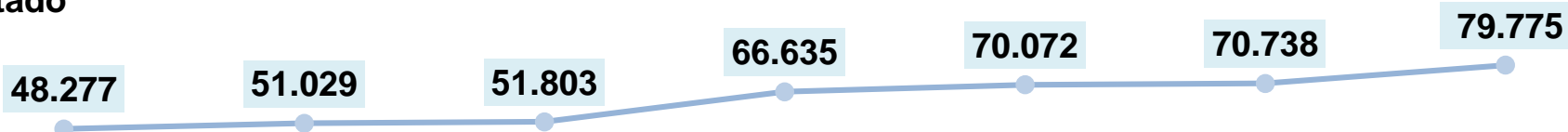
AQUI O TREM PROSPERA.



ARRECADAÇÃO DO ICMS EM MINAS GERAIS – ANUAL

MILHÕES DE REAIS

Estado



Agropecuário



2018

2019

2020

2021

2022

2023

2024

Participação Relativa do ICMS agropecuário no ICMS mineiro

2018	2019	2020	2021	2022	2023	2024
1,50%	1,53%	1,60%	1,46%	1,41%	1,37%	1,39%

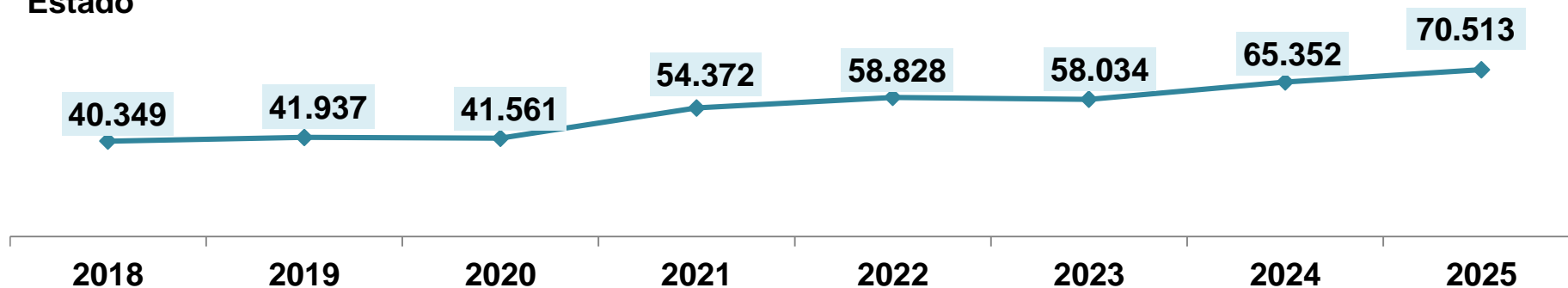
Período de referência anual: janeiro a dezembro

ICMS Agropecuário refere-se a: café, gado, carnes bovina e suína, aves, leite e derivados, açúcar e outros produtos agropecuários

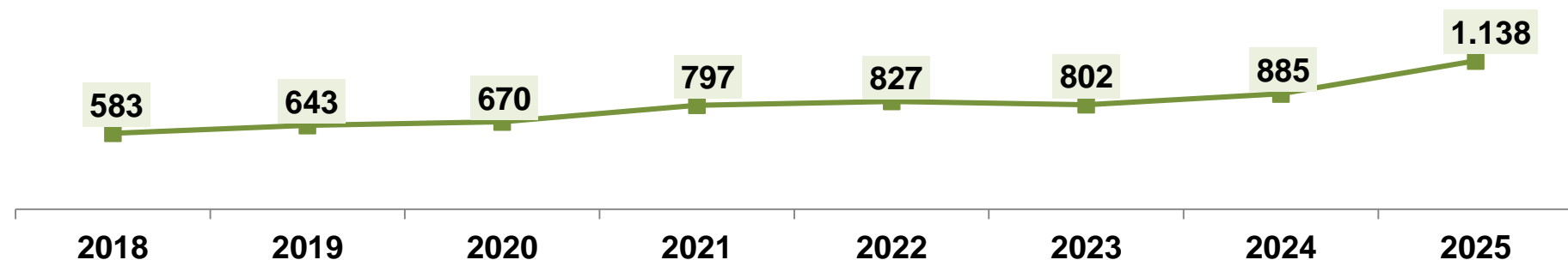
Fonte: Secretaria de Estado de Fazenda

ARRECAÇÃO DO ICMS EM MINAS GERAIS – JAN-OUT

Estado



Agropecuário



Participação Relativa do ICMS agropecuário no ICMS mineiro

2018	2019	2020	2021	2022	2023	2024	2025
1,44%	1,53%	1,61%	1,47%	1,41%	1,38%	1,35%	1,61%

Período de referência anual: janeiro a setembro

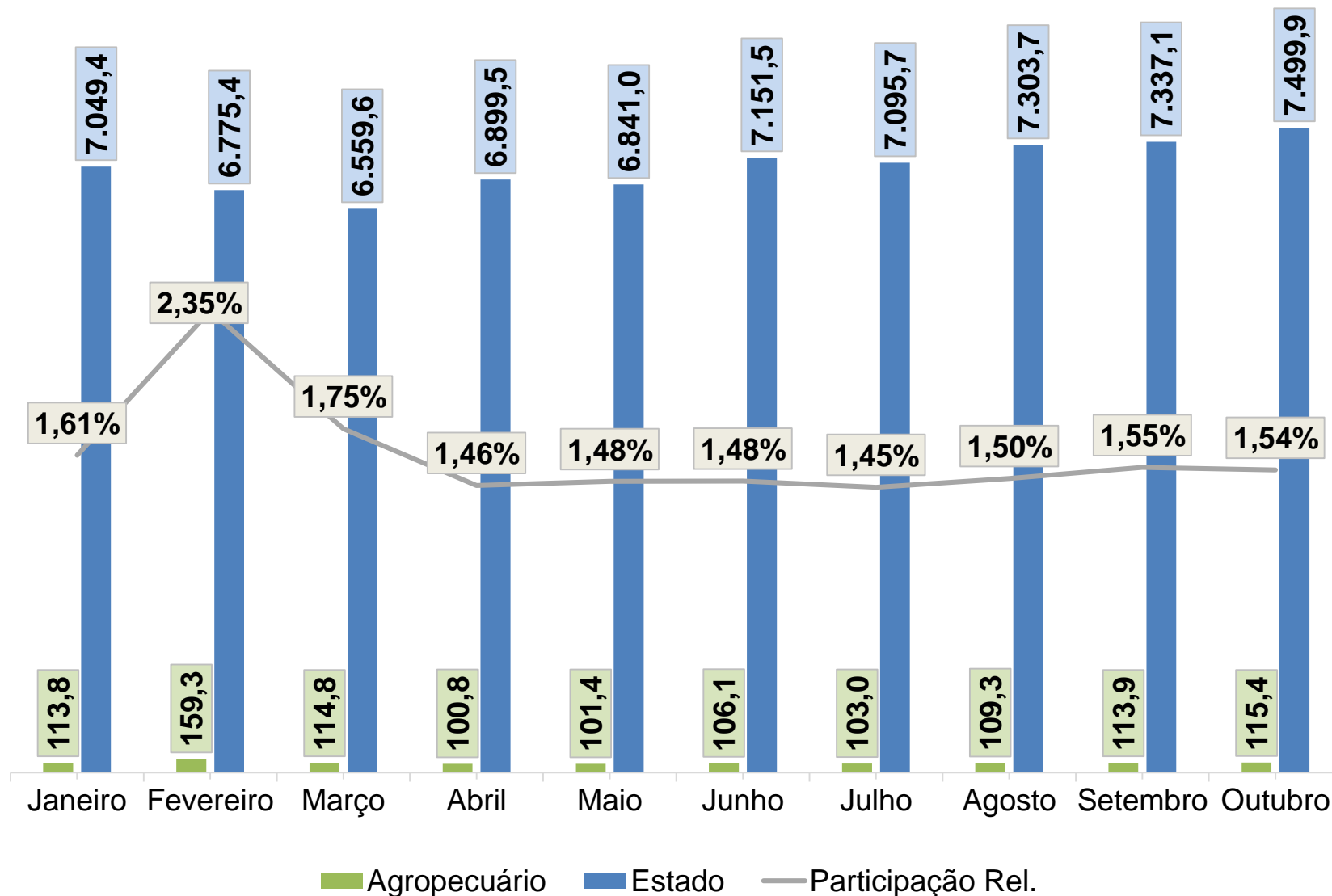
ICMS Agropecuário refere-se a: café, gado, carnes bovina e suína, aves, leite e derivados, açúcar e outros produtos agropecuários

Fonte: Secretaria de Estado de Fazenda

ARRECAÇÃO DO ICMS EM MINAS GERAIS - MENSAL 2025

GERAL X AGROPECUÁRIO

MILHÕES DE REAIS

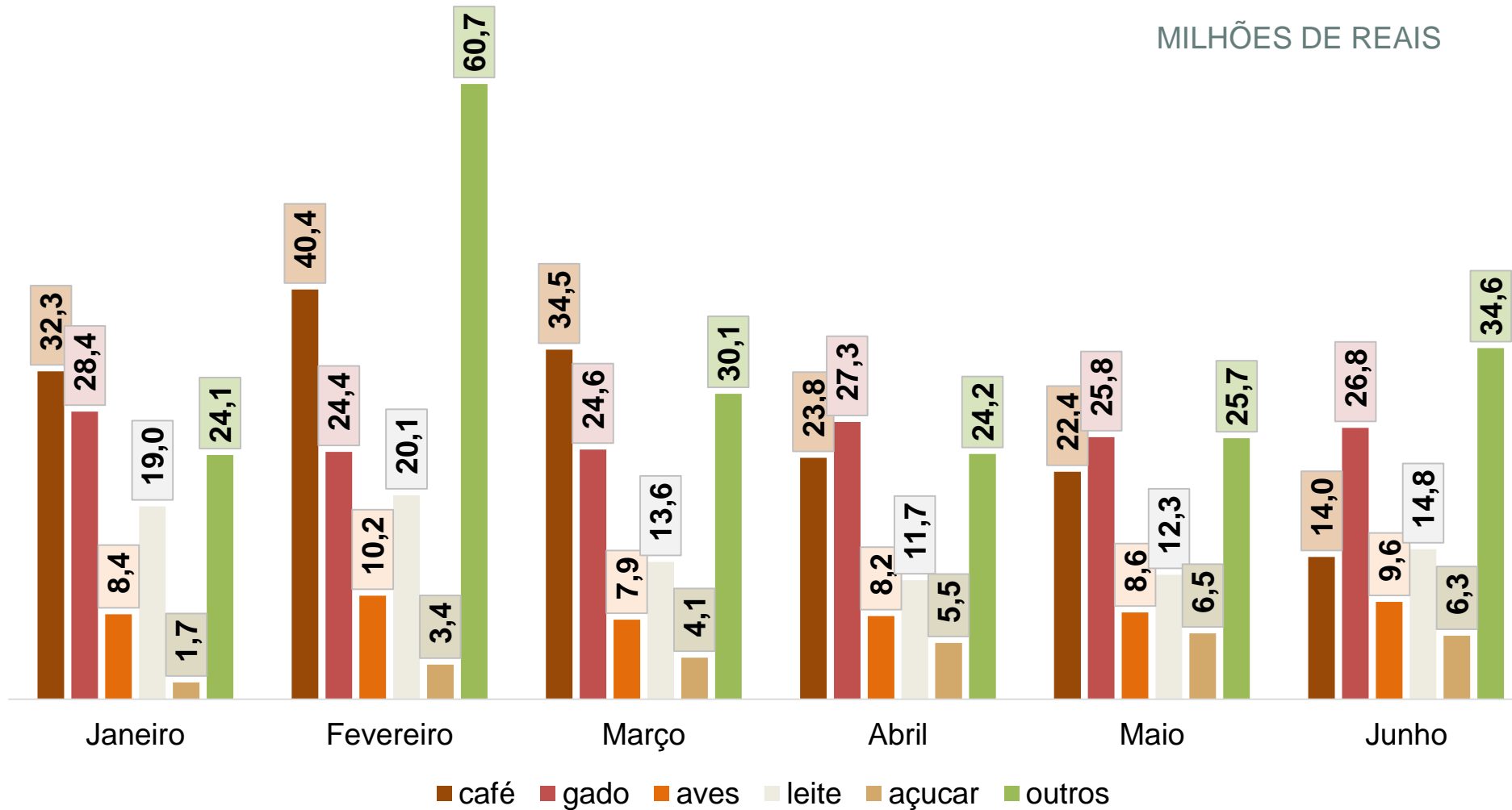


ICMS Agropecuário refere-se a: café, gado, carnes bovina e suína, aves, leite e derivados, açúcar e outros produtos agropecuários

Fonte: Secretaria de Estado de Fazenda

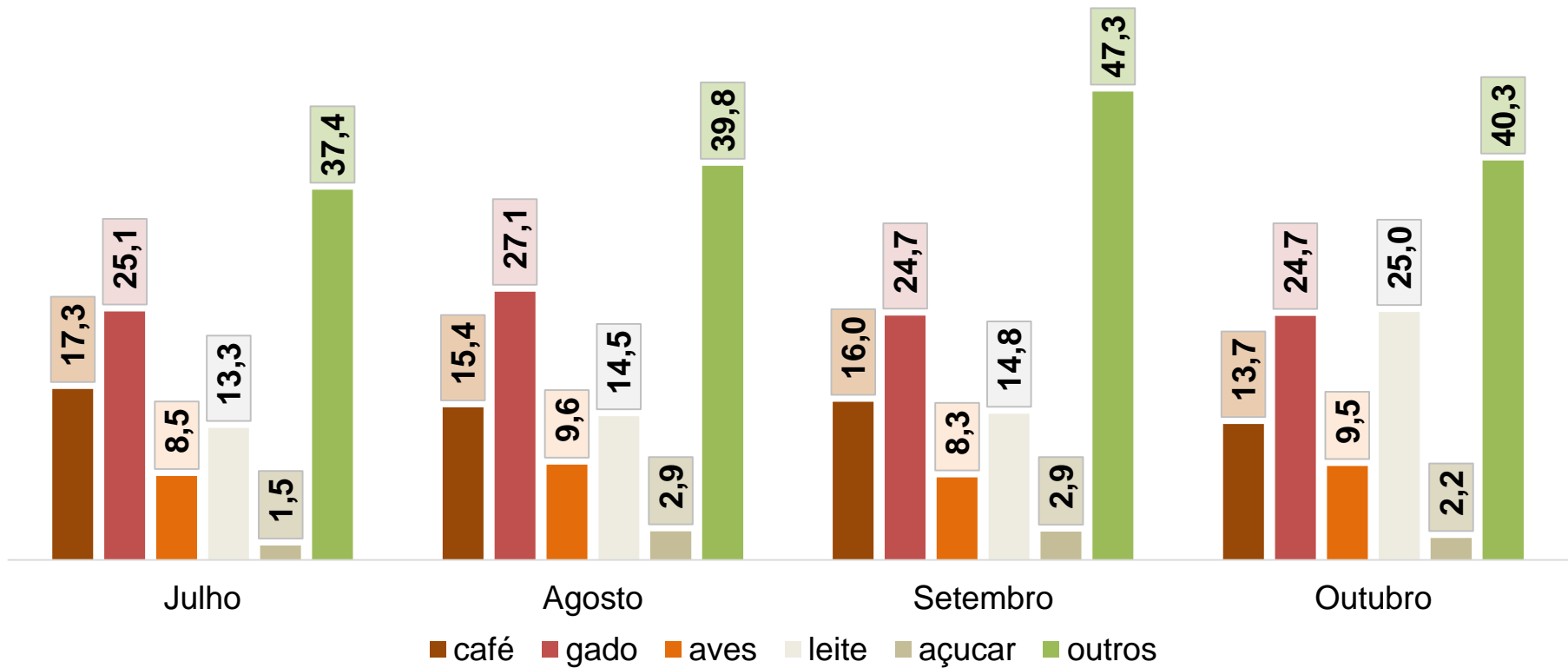
ARRECAÇÃO DO ICMS MINEIRO POR PRODUTO AGROPECUÁRIO– 2025/1

MILHÕES DE REAIS

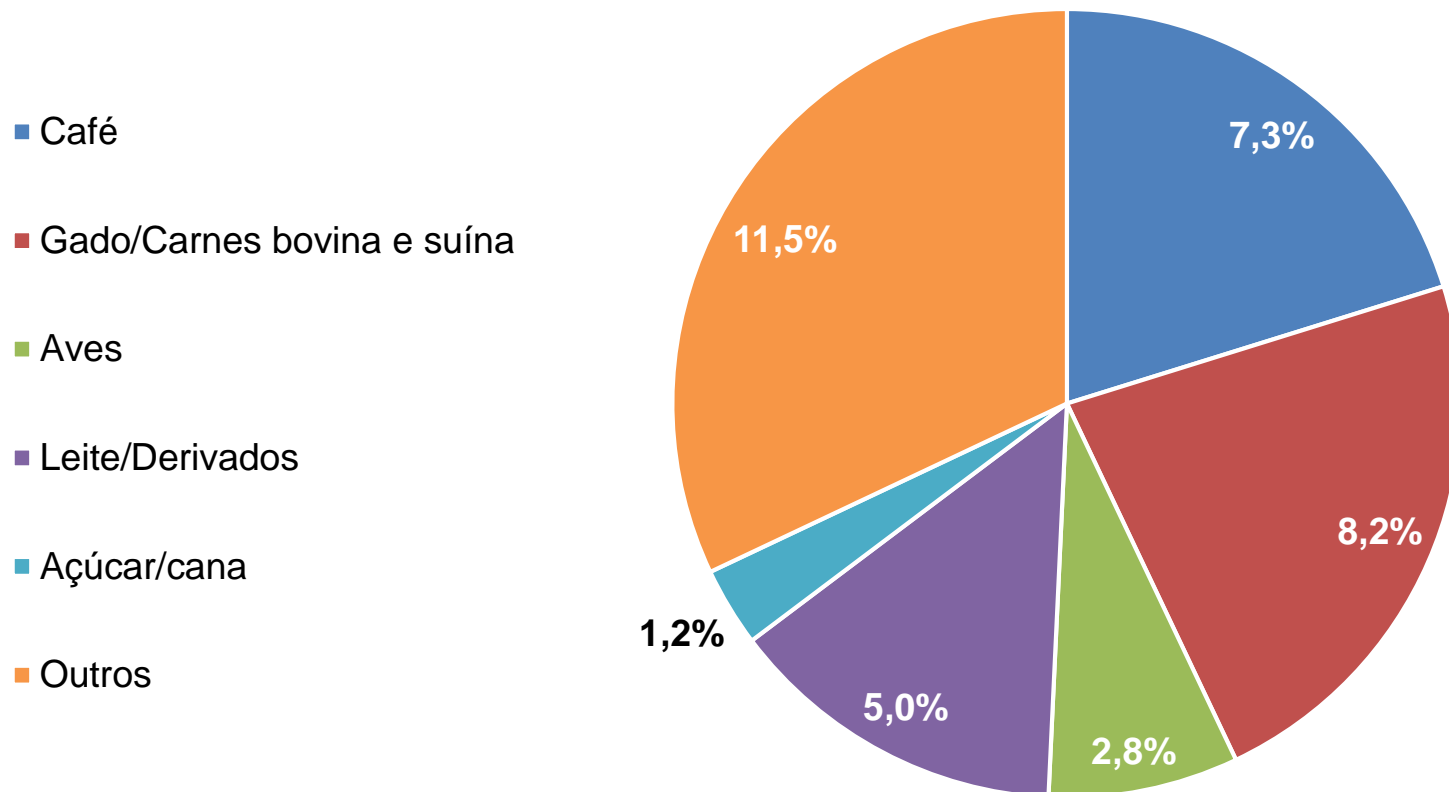


ARRECAÇÃO DO ICMS MINEIRO POR PRODUTO AGROPECUÁRIO– 2025/2

MILHÕES DE REAIS



PARTICIPAÇÃO DA ARRECADAÇÃO DO ICMS AGROPECUÁRIO MINEIRO POR PRODUTO– 2025




ARRECAÇÃO DO ICMS MINEIRO POR PRODUTO AGROPECUÁRIO- JAN-OUT

MILHÕES DE REAIS

Gado



Aves



Leite/Derivados



2018

2019

2020

2021

2022

2023

2024

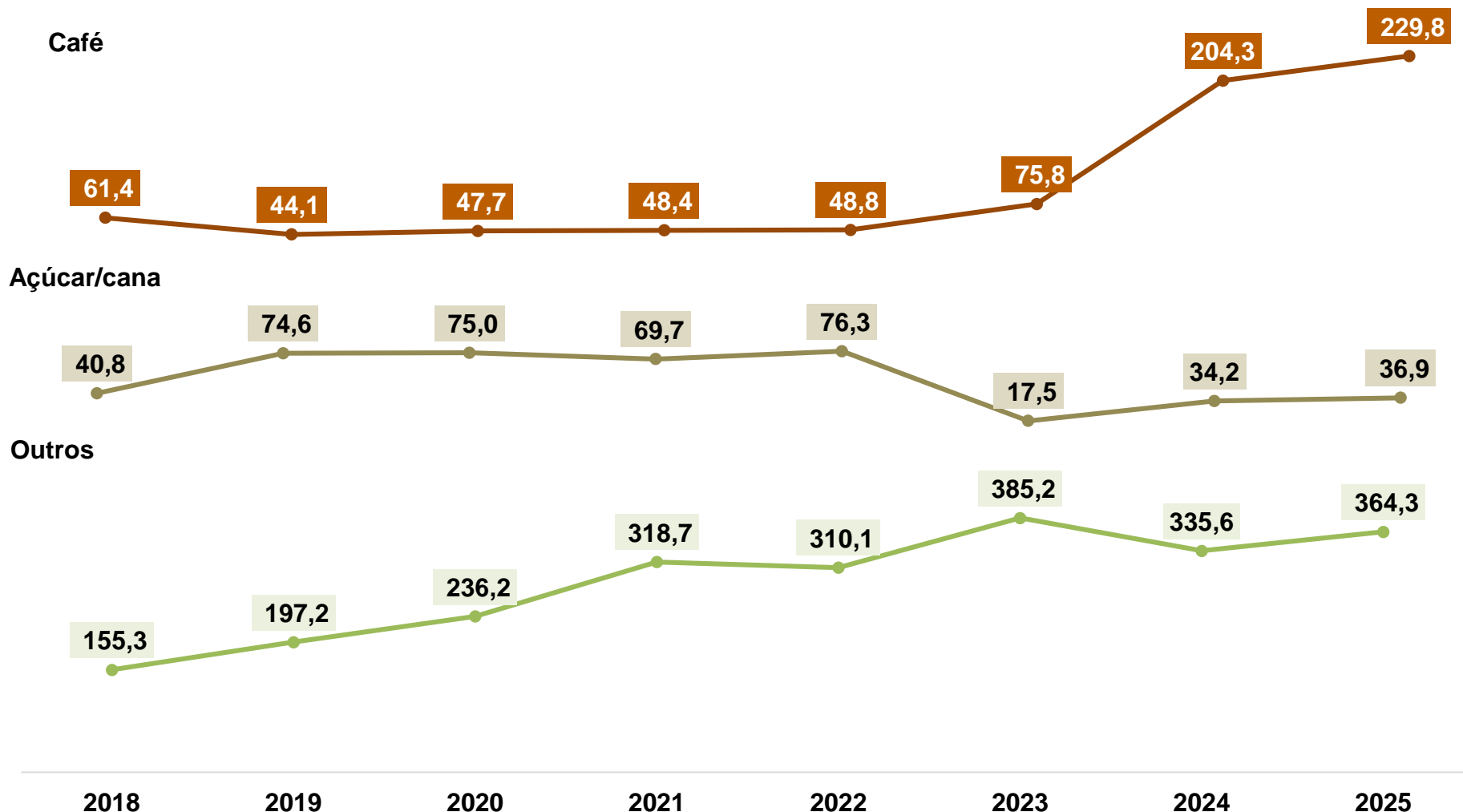
2025

Período anual de referência: janeiro a setembro

Fonte: Secretaria de Estado de Fazenda

ARRECAÇÃO DO ICMS MINEIRO POR PRODUTO AGROPECUÁRIO- JAN-OUT

MILHÕES DE REAIS



Período anual de referência: janeiro a setembro

Fonte: Secretaria de Estado de Fazenda

Rodovia Papa João Paulo II, 4.001

Prédio Gerais – 10 andar

Bairro Serra Verde, 31.630-901

Belo Horizonte - MG

Fone: (31) 3915-8601



www.mg.gov.br/agricultura/agrodados

AGRICULTURA,
PECUÁRIA E
ABASTECIMENTO



**GOVERNO
DE MINAS**

AQUI O TREM PROSPERA.

