

Acompanhamento Mensal

AMENDOIN

Belo Horizonte – MG

Outubro/2025

AGRICULTURA,
PECUÁRIA E
ABASTECIMENTO



**GOVERNO
DE MINAS**

AQUI O TREM PROSPERA.






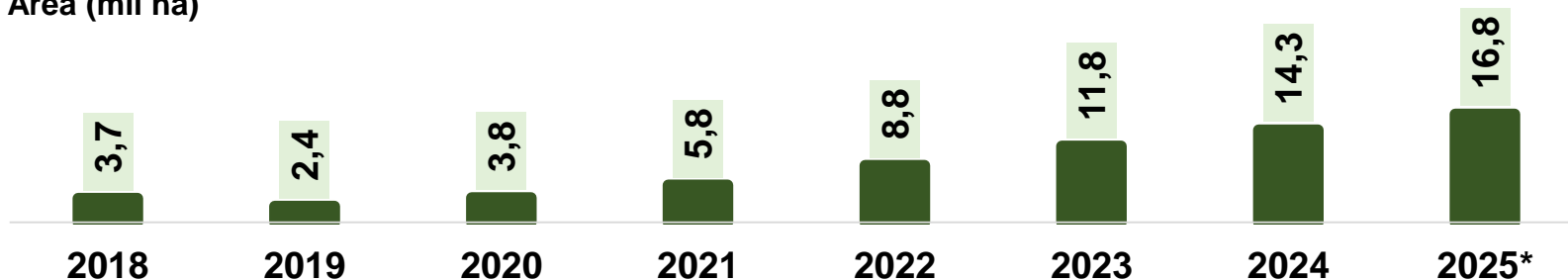
DADOS DE MINAS GERAIS

AMENDOIM – PRODUTIVIDADE, PRODUÇÃO E ÁREA COLHIDA

Produtividade (t/ha)



Área (mil ha)

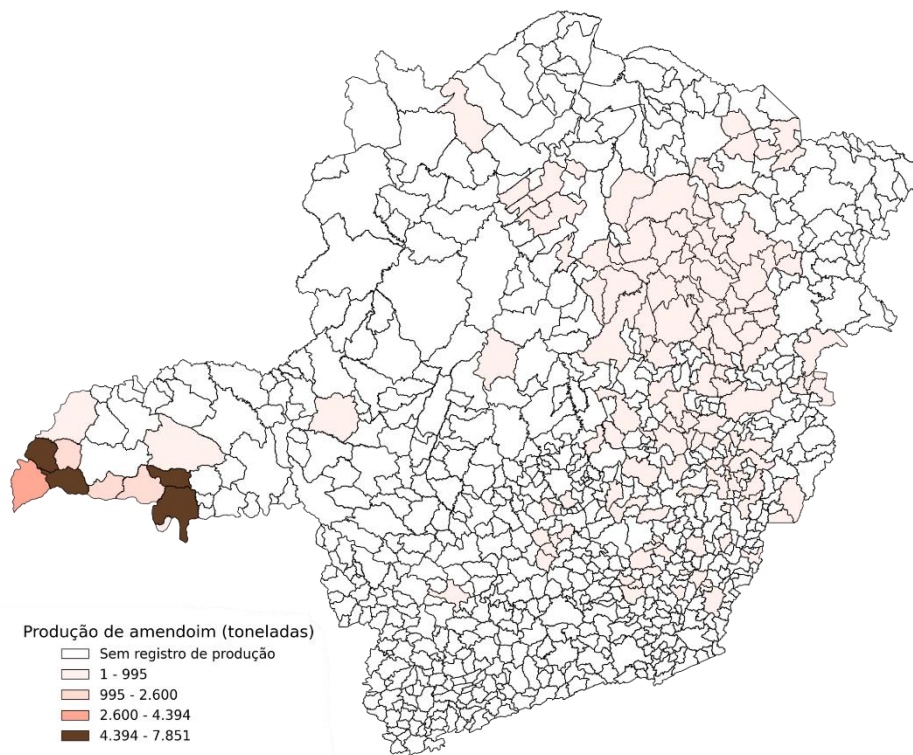


Variação	Produtividade (t/ha)	Produção (mil t)	Área (mil ha)
2025*/2024	6,9 %	25,2 %	17,1%

Fonte: IBGE/LSPA, estimativa setembro/2025*

Elaboração: Superintendência de Inovação e Economia Agropecuária - SIEA

AMENDOIM – RANKING DOS PRINCIPAIS MUNICÍPIOS PRODUTORES (2024)



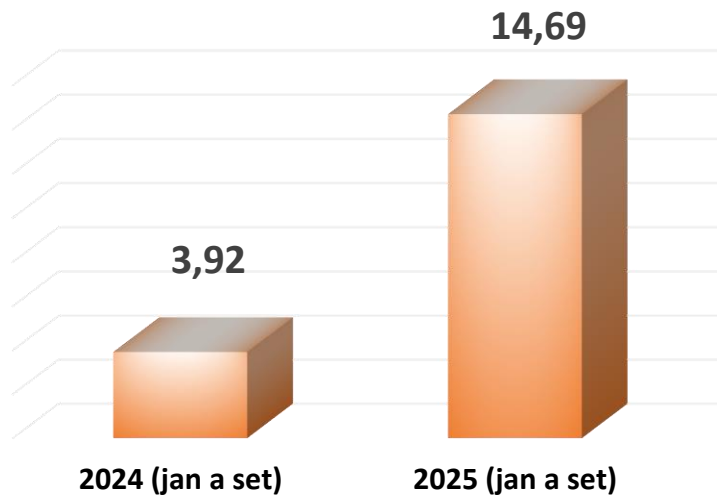
- 1 Frutal (10,5 mil toneladas)
- 2 Limeira do Oeste (7,9 mil toneladas)
- 3 Comendador Gomes (6,3 mil toneladas)
- 4 Iturama (5,1 mil toneladas)
- 5 Itapagipe (4, 2 mil toneladas)

INFORME

Em 2024, um total de 135 municípios informaram produção de amendoim em Minas Gerais

EXPORTAÇÕES DE AMENDOIM*

US\$ milhões



11,6 mil
toneladas exportadas**

US\$ **1.269,41**/tonelada

*Amendoins com casca, não torrados, nem cozidos, descascados, mesmo triturados, óleo de amendoim, em bruto.


** Acumulado de janeiro a setembro.

Fonte: MDIC

Elaboração: Superintendência de Inovação e Economia Agropecuária - SIEA

EXPORTAÇÕES DE AMENDOIM*

PRINCIPAIS DESTINOS DAS EXPORTAÇÕES EM 2025**



*Amendoins com casca, não torrados, nem cozidos, descascados, mesmo triturados, óleo de amendoim, em bruto.

** Acumulado de janeiro a setembro.

Fonte: MDIC

Elaboração: Superintendência de Inovação e Economia Agropecuária - SIEA



DADOS DO BRASIL

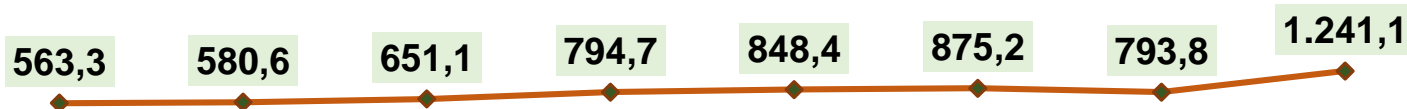


AMENDOIM – PRODUTIVIDADE, PRODUÇÃO E ÁREA COLHIDA

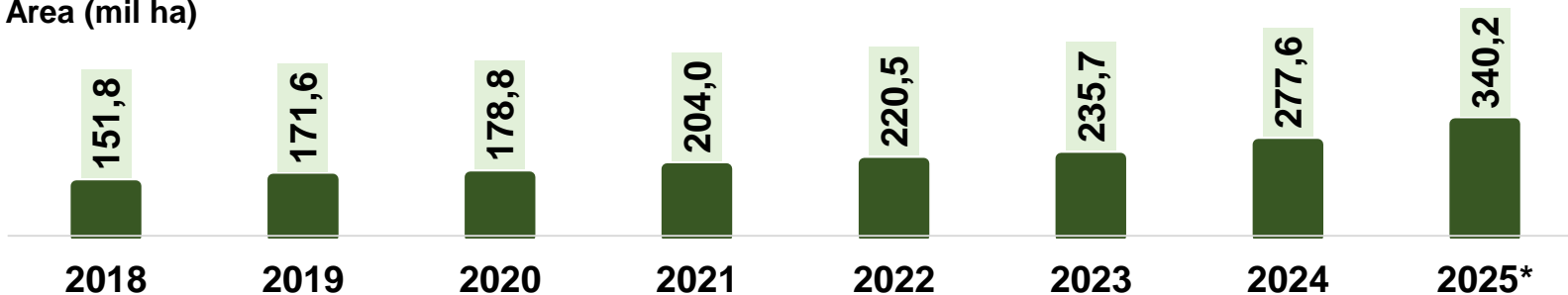
Produtividade (t/ha)



Produção (mil t)



Área (mil ha)



Variação 2025*/2024	Produtividade (t/ha)	Produção (mil t)	Área (mil ha)
	22,6 %	56,3 %	22,6 %

Fonte: IBGE/LSPA, estimativa setembro/2025*

Elaboração: Superintendência de Inovação e Economia Agropecuária - SIEA



AMENDOIM - RANKING DOS PRINCIPAIS ESTADOS PRODUTORES (2025*)

POSIÇÃO	ESTADO	PRODUÇÃO (mil t)	PARTICIPAÇÃO %
1º	São Paulo	945,7	76,2
3º	Minas Gerais	60,8	4,9
4º	Mato Grosso	39,9	3,2
5º	Paraná	7,7	0,6
6º	Alagoas	5,3	0,4
7º	Tocantins	4,5	0,4
8º	Bahia	3,8	0,3
9º	Rio Grande do Sul	2,0	0,2
	Demais Estados	3,6	0,3
	Produção Total	1.241,1	100,0

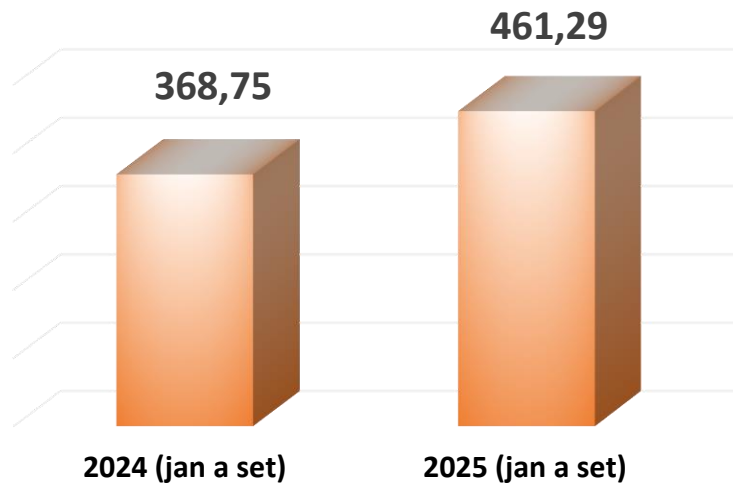
Fonte: IBGE/LSPA, estimativa setembro/2025*

Elaboração: Superintendência de Inovação e Economia Agropecuária - SIEA



EXPORTAÇÕES DE AMENDOIM*

US\$ milhões



338,43 mil
toneladas exportadas**

US\$ **1.363,06**/tonelada

*Amendoins com casca, não torrados, nem cozidos, descascados, mesmo triturados, óleo de amendoim, em bruto.

** Acumulado de janeiro a setembro.

Fonte: MDIC

Elaboração: Superintendência de Inovação e Economia Agropecuária - SIEA

Rodovia Papa João Paulo II, 4.001

Prédio Gerais – 10 andar

Bairro Serra Verde, 31630-901

Belo Horizonte - MG

Fone: (31) 3915-8601



www.mg.gov.br/agricultura/agrodados

AGRICULTURA,
PECUÁRIA E
ABASTECIMENTO



**GOVERNO
DE MINAS**

AQUI O TREM PROSPERA.

