



Passo a Passo

- 1 – Entre com seu login no [Módulo de Gestão de Imóveis](http://imoveis.mg.gov.br).

Obs.: Caso o solicitante não tenha acesso ao Módulo de Imóveis, ele deverá procurar o administrador de segurança do seu órgão ou enviar um e-mail para atendimento@planejamento.mg.gov.br, a fim de solicitar a criação do usuário no sistema.

← → ↻ 🏠 imoveis.mg.gov.br/sig/login/login.seam 🔍 ☆ 📄 🗨️ J ⋮

Informações Institucionais Fale Conosco



LOGIN

* MASP/Matrícula

* Senha [Alterar](#)

* Unidade

Os campos marcados por um asterisco(*) são obrigatórios.

PRINCIPAIS PRÉDIOS PÚBLICOS ESTADUAIS

Órgão
Selecione... ▼

Município
Selecione... ▼

[Visualizar](#)

© 2010 - Estado de Minas Gerais. Todos os direitos reservados -

Passo a Passo

- 2 – Acesse a aba “Solicitação”

The screenshot shows the web application interface for IMÓVEISMG. The browser address bar displays `imoveis.mg.gov.br/sig/bpm/workspace.seam?cid=562848`. The page header includes a 'Sair' button and navigation links for 'Página Inicial', 'Informações Institucionais', 'Fale Conosco', and 'Manual usuário'. The main navigation bar features tabs for 'Imóvel', 'Solicitação', 'Workflow', 'Relatórios', 'Engenharia', and 'Administração'. The 'Solicitação' menu is expanded, showing options: 'Aquisição de Imóveis', 'Alienação de Imóveis', 'Empréstimo de Imóveis', 'Serviços de Engenharia', 'Solicitação de Consultas', and 'Inclusão de Pendência'. A green banner on the left indicates a successful operation: 'SUCESSO Bem vindo'. Below the menu, there is a search filter for 'Ano' set to '2024'. A table displays a list of activities with columns for 'Número da solicitação', 'Atividade', 'Situação', 'Imóveis Vinculados', 'Dias na atividade', 'Data previsão término', and 'Ação'. A legend indicates that yellow represents 'Próxima do prazo' and red represents 'Atrasadas'. The table shows one activity with a red background in the 'Dias na atividade' column.

Número da solicitação	Atividade	Situação	Imóveis Vinculados	Dias na atividade	Data previsão término	Ação
3939/2024	Sanar pendência - Inclusão de Pendências - Alteração cadastral pendente de aprovação	Em elaboração	004172-3 - ACADEMIA DE POLICIA MILITAR DE MINAS GERAIS - APM - Tipo endereço: Outro, RUA, DIABASE, 320, , PRADO, BELO HORIZONTE - MG, CEP 30411-060	24	20/08/2024	

© 2010 - Estado de Minas Gerais. Todos os direitos reservados -

Passo a Passo

- 3 – Selecione a opção “Solicitação de Consultas” e depois “Consulta disponibilidade de imóveis”.

The screenshot shows the web application interface for IMÓVEISMG. The browser address bar displays `imoveis.mg.gov.br/sig/bpm/workspace.seam?cid=562848`. The page header includes a "Sair" button and navigation links for "Página Inicial", "Informações Institucionais", "Fale Conosco", and "Manual usuário". The main navigation menu is expanded, showing the "Solicitação de Consultas" option selected, which has opened a sub-menu with the following items: "Consulta disponibilidade de imóveis", "Consulta confrontantes ação de usucapião", "Consulta confrontantes ação retificação de área", "Consulta confrontantes ação retificação de escritura", and "Consulta interesse imóvel". Below the menu, there is a search filter for "Ano" set to "2024". A table displays a list of requests, with the first row highlighted in red, indicating it is overdue. The table columns are "Número da solicitação", "Imóveis Vinculados", "Dias na atividade", "Data previsão término", and "Ação".

Número da solicitação	Imóveis Vinculados	Dias na atividade	Data previsão término	Ação
3939/2024	004172-3 - ACADEMIA DE POLICIA MILITAR DE MINAS GERAIS - APM - Tipo endereço: Outro, RUA, DIABASE, 320, , PRADO, BELO HORIZONTE - MG, CEP 30411-060	74	20/08/2024	



Legenda: ■ Próxima do prazo ■ Atrasadas

© 2010 - Estado de Minas Gerais. Todos os direitos reservados -

Passo a Passo

- 4 – Descreva no campo “Descrição da solicitação” o município onde o imóvel deverá estar localizado, a área aproximada do imóvel e a finalidade .

Página Inicial Informações Institucionais Fale Conosco Manual usuário



Imóvel Solicitação Workflow Relatórios Engenharia Administração

Identificação da solicitação Checklist da documentação

Solicitação

Tipo de processo	Solicitação de Consultas
Tipo de solicitação	Consulta disponibilidade de imóveis
* Descrição da solicitação	<input type="text"/>
* Requerente	<input type="text"/>
* Data da requisição	<input type="text"/>

Documentos



*Caminho do arquivo | Inserir arquivo | Limpar

*Tipo do documento Solicitação

Observação

nenhum registro foi encontrado.

Passo a Passo

- 5 – Depois de preencher o campo “Descrição da solicitação”, deve-se acionar o botão , o que gerará um número sequencial. Em seguida, deve-se acionar o botão .

Página Inicial Informações Institucionais Fale Conosco Manual usuário



Imóvel Solicitação Workflow Relatórios Engenharia Administração

Identificação da solicitação Checklist da documentação

Solicitação

Tipo de processo	Solicitação de Consultas
Tipo de solicitação	Consulta disponibilidade de imóveis
* Descrição da solicitação	<p>Exemplo de solicitação:</p> <p>Prezados, boa tarde,</p> <p>Gostaria de solicitar a consulta de disponibilidade de imóveis desocupados e disponíveis, com aproximadamente xx m², localizados no município de xxxxx/MG, para fins de funcionamento da xxxxxxxxxxx.</p> <p>Atenciosamente,</p>
* Requerente	<input type="text"/>
* Data da requisição	<input type="text"/>

Documentos

© 2010 - Estado de Minas Gerais. Todos os direitos reservados -

- 6 – Após as etapas citadas anteriormente, a solicitação será analisada e respondida pela Superintendência Central de Imóveis (SCI), por meio da Diretoria Central de Informação e Projetos (DCIP).