

**SECRETARIA DE ESTADO DE
AGRICULTURA, PECUÁRIA E
ABASTECIMENTO DE MINAS GERAIS**

PREÇOS CORRENTES

29/05/2024

**SUPERINTENDÊNCIA DE
INOVAÇÃO E ECONOMIA
AGROPECUÁRIA**



**MINAS
GERAIS**

GOVERNO
DIFERENTE.
ESTADO
EFICIENTE.

Sumário

03. Apresentação

04. Índice dos Preços de Alimentos da FAO

08. Cotações – Base Agrícola

09. Síntese da variação mensal (%) de preços

10. Açúcar

12. Etanol

14. Algodão

16. Arroz

18. Café

20. Milho

22. Soja

24. Feijão

26. Trigo

28 . Cotações – Base Pecuária

29. Bezerro

31. Boi

33. Leite

35. Frango

36. Ovos

37. Suíno

38. Cotações – Base Fruticultura

39. Abacate, Abacaxi, Banana

40. Caqui, Figo, Goiaba

41. Laranja, Limão, Manga

42. Mamão, Maracujá, Morango

43. Pessego, Tangerina, Uva

44. Cotações – Olericultura e Mandioca

46. Alho, Batata, Cebola

47. Cenoura, Tomate, Mandioca



ÍNDICE DOS PREÇOS DE ALIMENTOS DA FAO

SITUAÇÃO ALIMENTAR MUNDIAL

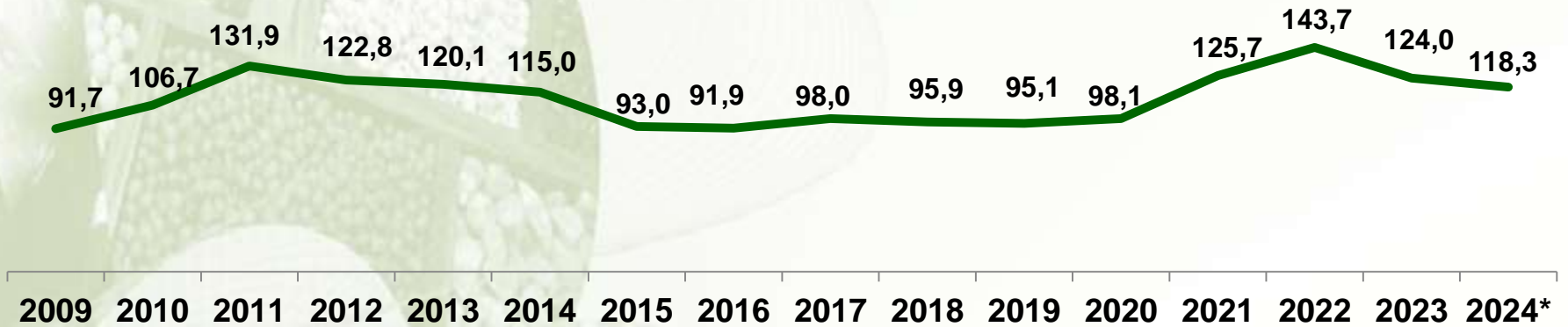


APRESENTAÇÃO

O presente trabalho traz o acompanhamento histórico dos preços correntes de produtos agropecuários. Os dados permitem ao leitor fazer uma avaliação da performance das cotações agropecuárias no mercado mundial, brasileiro e mineiro.

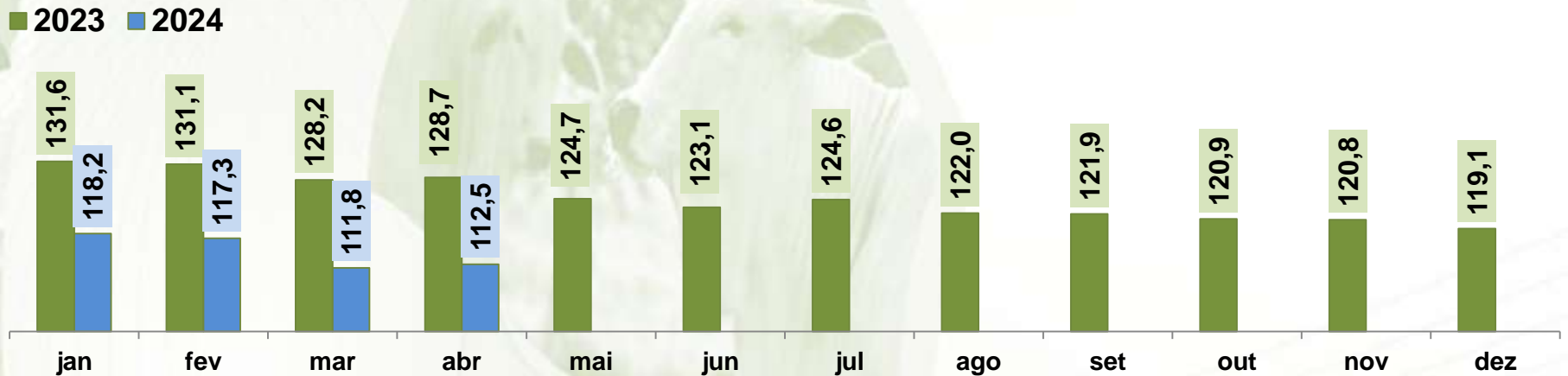
FAO - ÍNDICE DOS PREÇOS DE ALIMENTOS

IPA ANUAL



* Valores em média acumulado de janeiro a Abril de 2024.

IPA MENSAL (COMPARATIVO 2023/2024)



* O Índice dos Preços de Alimentos (IPA) considera a média dos índices de 5 commodities (carnes, lácteos, cereais, óleos vegetais e açúcar), ponderados a partir das cotas médias de exportação de cada um dos grupos para os anos de 2014-2016 (IPA= 100).

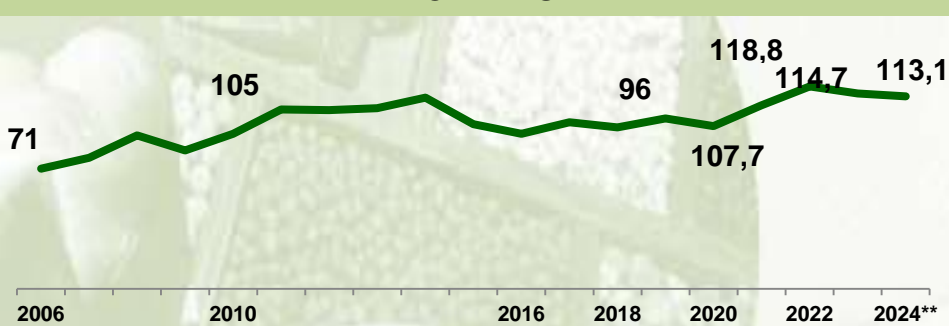
EVOLUÇÃO DO IPA POR COMMODITY



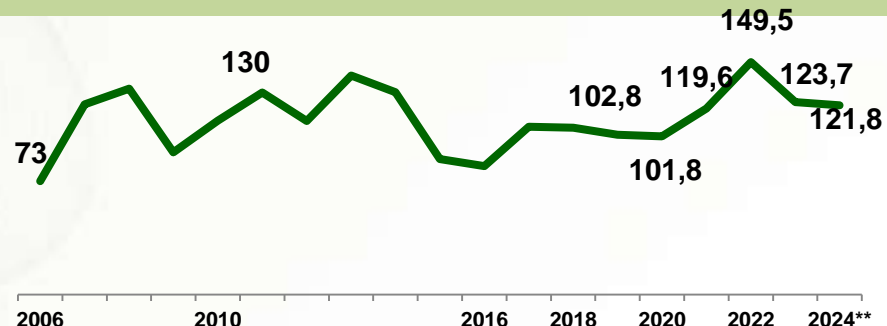
* Valores em media de janeiro a Abril/2024.

COMMODITIES QUE COMPÕEM O IPA*

CARNES



LÁCTEOS



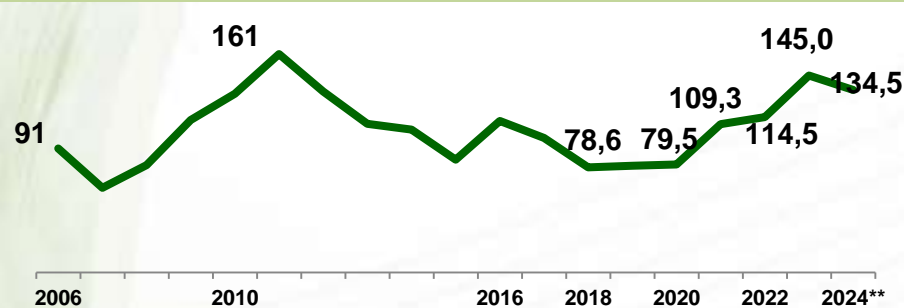
CEREAIS



ÓLEOS VEGETAIS



AÇÚCAR



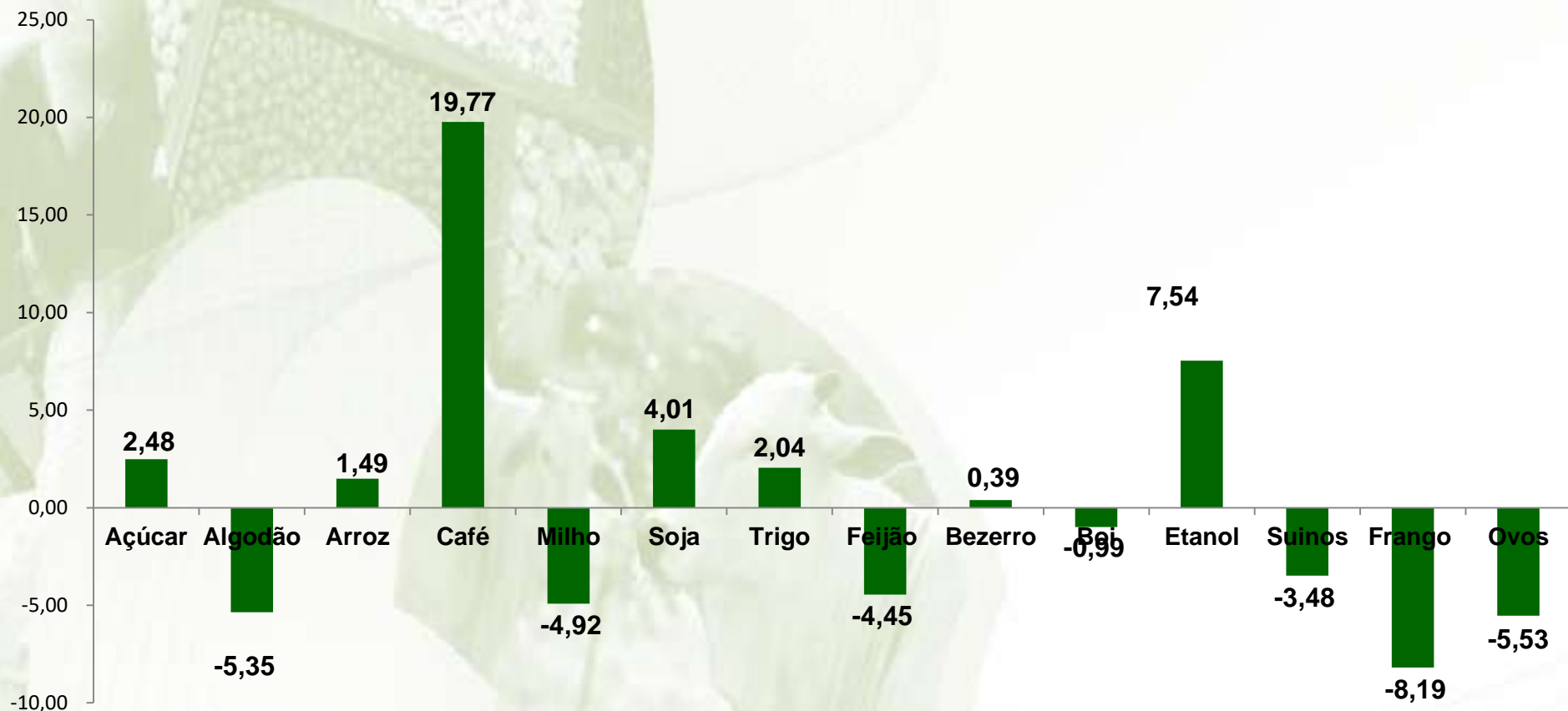
* O IPA (Índice de Preços de Alimentos) é calculado pela média de preços de cada commodity ponderadas pela média mundial das cotas para 2014-2016 (IPA = 100)

Fonte: FAO ** Valores em média de janeiro a abril/ 2024

A faded, light green background image showing a woman in a white headscarf and a cow in a field. The woman is on the left, and the cow is in the center. The background is a bright, hazy landscape.

COTAÇÕES - BASE AGRÍCOLA

SÍNTESE DA VARIAÇÃO MENSAL (%) DE PREÇOS PRODUTOS AGROPECUÁRIOS (ABRIL DE 2024 / MARÇO DE 2024)



AÇÚCAR

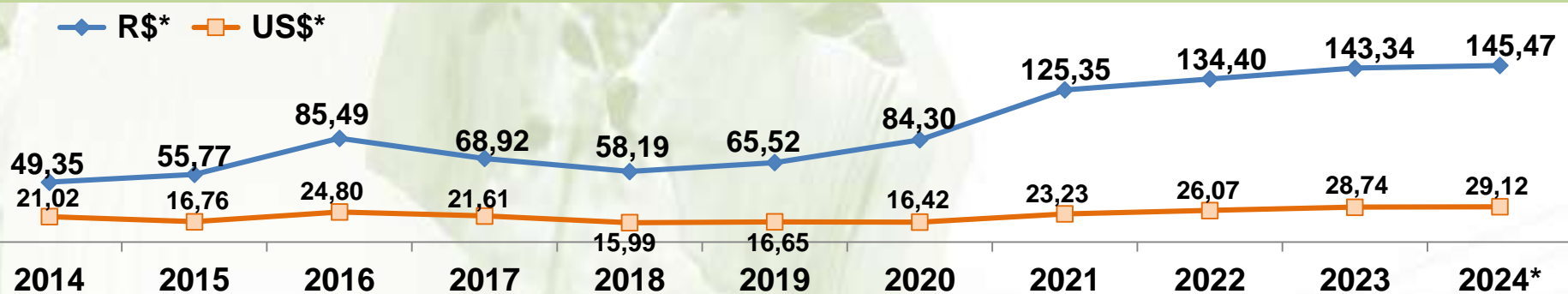
Indicador Açúcar Cristal CEPEA / ESALQ

Região de referência: São Paulo (SP)

VALORES CORRENTES DIÁRIOS (*saca de 50 Kg)

Data	Valor R\$*	Var/Dia	Var/Mês	Valor US\$*
28/05/2024	136,55	-0,54%	-4,87%	26,46
27/05/2024	137,29	-1,12%	-4,35%	26,55
24/05/2024	138,85	-0,42%	-3,27%	26,84
23/05/2024	139,44	1,63%	-2,86%	27,05
22/05/2024	137,20	1,16%	-4,42%	26,62

MÉDIA ANUAL DOS PREÇOS CORRENTES (*saca de 50 Kg)



VARIAÇÃO (%)

R\$

US\$

Abr 2024/Mar 2024

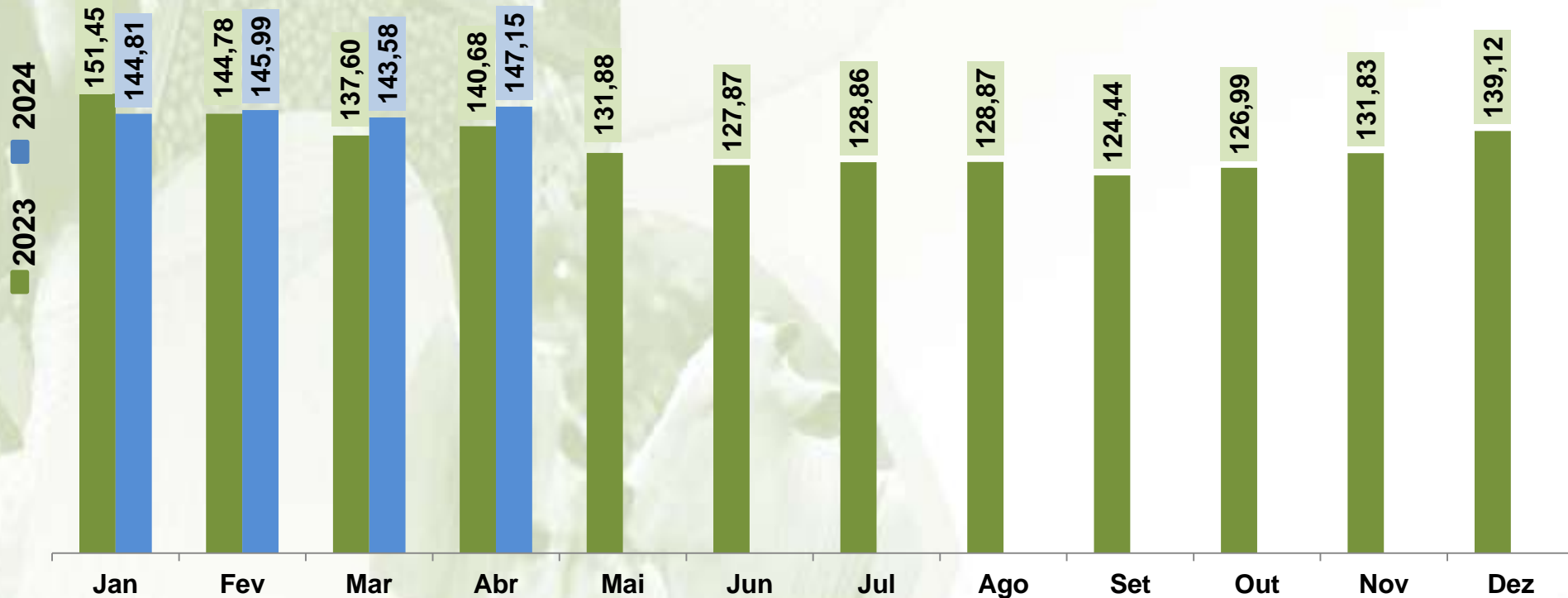
2,48

-0,43

AÇÚCAR

Indicador Açúcar Cristal CEPEA / ESALQ
Região de referência: São Paulo (SP)

MÉDIA MENSAL DOS PREÇOS CORRENTES (R\$/saca de 50 Kg)



VARIAÇÃO (%)

R\$

US\$

Abr (2024/2023)	4,34	2,17
Abr 2024/Mar 2024	2,48	-0,43

ETANOL HIDRATADO

Indicador Etanol CEPEA / ESALQ
Região de referência: São Paulo (SP)

VALORES CORRENTES SEMANAIS (* / litros)

Data	Valor Litro R\$*	Valor Litro US\$*	Var/Semana
24/05/2024	2,4316	0,4730	-3,31%
17/05/2024	2,5148	0,4901	2,17%
10/05/2024	2,4614	0,4818	1,15%
03/05/2024	2,4333	0,4751	-7,29%
26/04/2024	2,6246	0,5100	1,45%

MÉDIA ANUAL DOS PREÇOS CORRENTES (* / litros)



VARIAÇÃO (%)

R\$

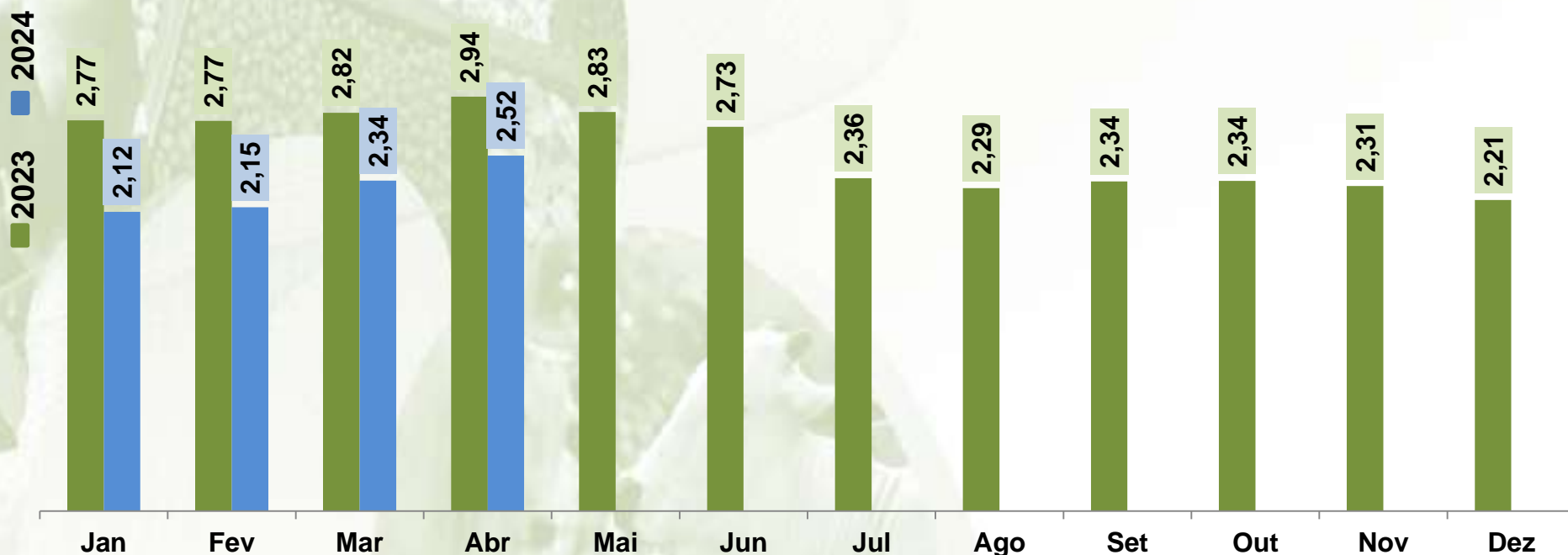
US\$

Abr 2024/Mar 2024	7,54	3,98
-------------------	------	------

ETANOL HIDRATADO

Indicador Etanol CEPEA / ESALQ
Região de referência: São Paulo (SP)

MÉDIA MENSAL DOS PREÇOS CORRENTES (R\$/litros)



VARIAÇÃO (%)

R\$

US\$

Abr (2024/2023)	-14,20	-16,29
Abr 2024/Mar 2024	7,54	3,98

ALGODÃO

Indicador de preços – CEPEA/ESALQ
Indicador diário à vista

Região de referência: SC, RJ, SP, RN, PE, AL, PB, CE, GO, BA, MG, PR, TO, MT e MS.

VALORES CORRENTES DIÁRIOS (*arropa)

Data	Valor R\$*	Var/Dia	Var/Mês	Valor US\$*
28/05/2024	128,85	1,07%	-0,45%	24,97
27/05/2024	127,49	-0,35%	-1,50%	24,65
24/05/2024	127,94	-0,23%	-1,16%	24,73
23/05/2024	128,23	1,58%	-0,93%	24,87
22/05/2024	126,23	0,20%	-2,48%	24,49

MÉDIA ANUAL DOS PREÇOS CORRENTES (*arropa)



Abr 2024/Mar 2024

-5,35

-8,04

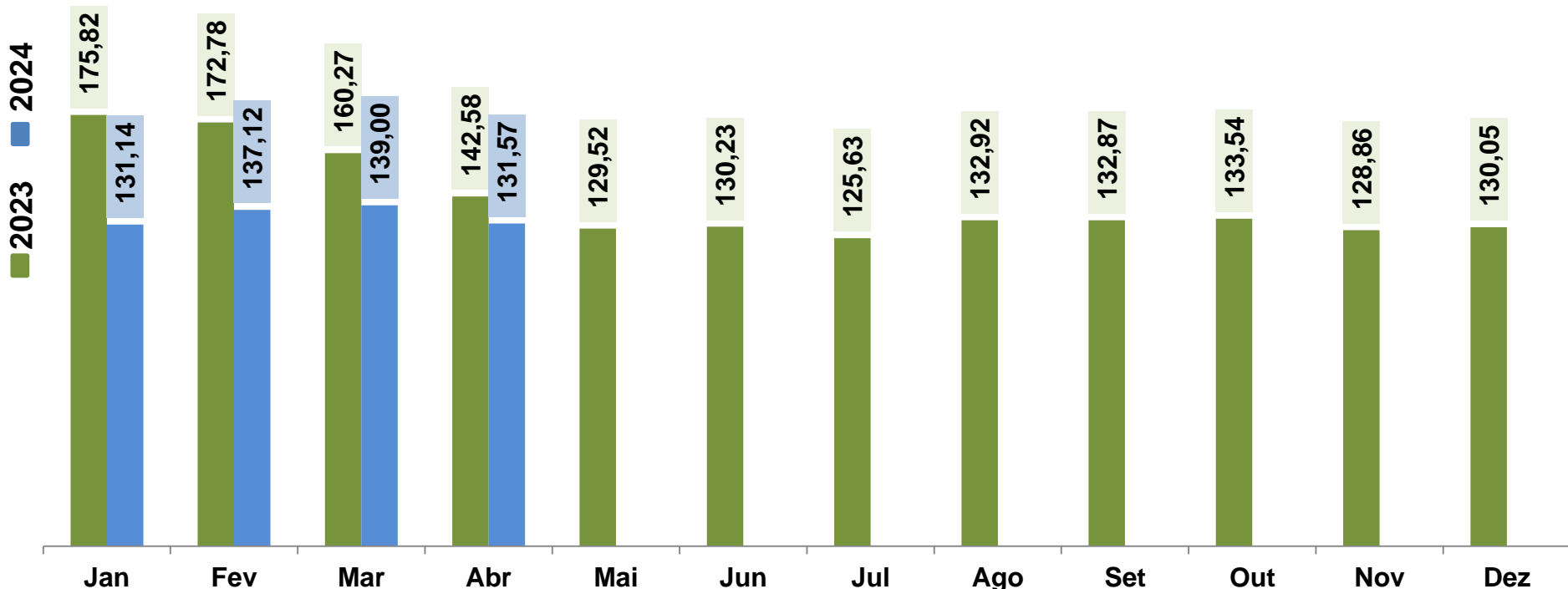
ALGODÃO

Indicador de preços – CEPEA/ESALQ

Indicador diário à vista

Região de referência: SC, RJ, SP, RN, PE, AL, PB, CE, GO, BA, MG, PR, TO, MT e MS.

MÉDIA MENSAL DOS PREÇOS CORRENTES (R\$/arroba)



VARIAÇÃO (%)

R\$

US\$

Abr (2024/2023)	-7,72	-9,64
Abr 2024/Mar 2024	-5,35	-8,04

ARROZ

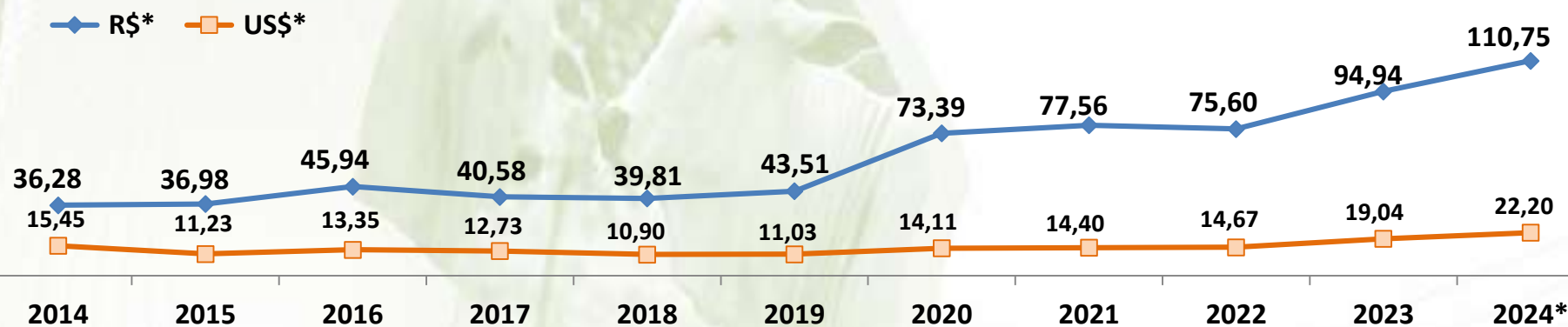
Indicador Arroz em Casca ESALQ/Bolsa Brasileira de Mercadorias-BVMF

Região de referência: Rio Grande do Sul (RS)

VALORES CORRENTES DIÁRIOS (*50 Kg)

Data	Valor R\$*	Var/Dia	Var/Mês	Valor US\$*
28/05/2024	121,10	-0,48%	13,05%	23,47
27/05/2024	121,69	0,61%	13,60%	23,53
24/05/2024	120,95	-0,41%	12,91%	23,38
23/05/2024	121,45	-0,47%	13,38%	23,56
22/05/2024	122,02	0,37%	13,91%	23,67

MÉDIA ANUAL DOS PREÇOS CORRENTES (*50 Kg)



VARIAÇÃO (%)

R\$

US\$

Abr 2024/Mar 2024

1,49

-1,43

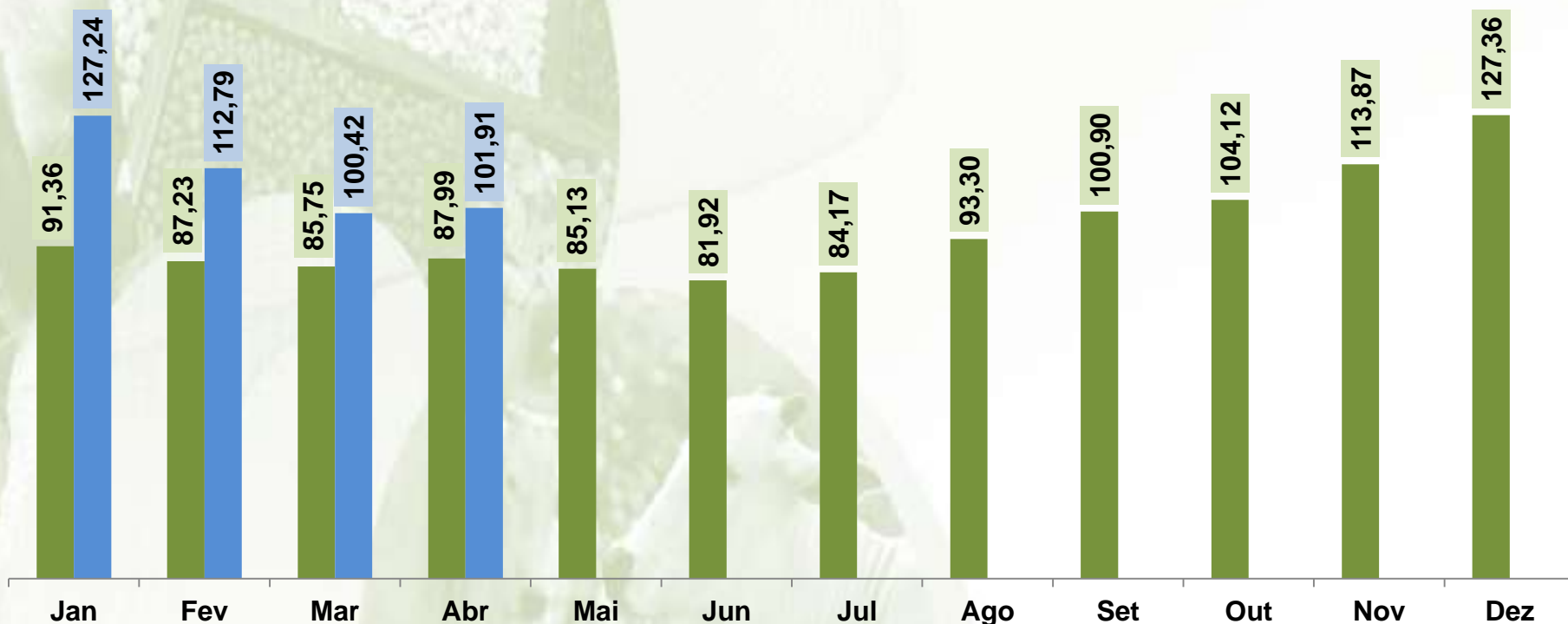
ARROZ

Indicador Arroz em Casca ESALQ/Bolsa Brasileira de Mercadorias-BVMF

Região de referência: Rio Grande do Sul (RS)

MÉDIA MENSAL DOS PREÇOS CORRENTES (R\$/50 Kg)

■ 2023
■ 2024



VARIAÇÃO (%)

R\$

US\$

Abr (2024/2023)	15,82	13,36
Abr 2024/Mar 2024	1,49	-1,43

CAFÉ

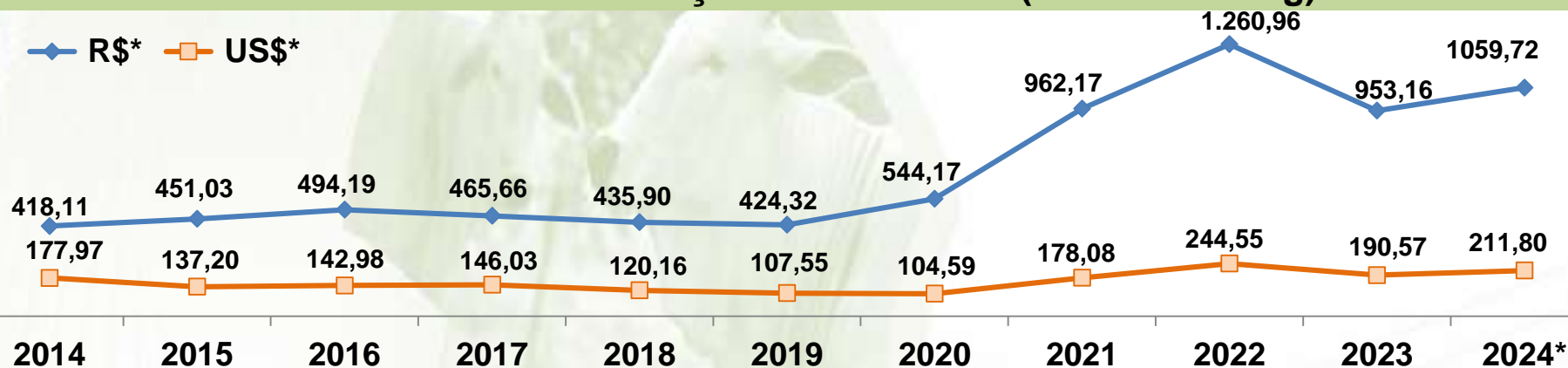
Indicador Café Arábica CEPEA / ESALQ

Região de referência: Cerrado e Sul de MG, Mogiana (SP), Paulista e Noroeste do PR posto em SP

VALORES CORRENTES DIÁRIOS (*saca de 60 Kg)

Data	Valor R\$*	Var/Dia	Var/Mês	Valor US\$*
28/05/2024	1.300,27	5,62%	4,20%	251,99
27/05/2024	1.231,04	-0,25%	-1,35%	238,02
24/05/2024	1.234,07	0,78%	-1,10%	238,56
23/05/2024	1.224,54	-1,31%	-1,87%	237,54
22/05/2024	1.240,78	2,38%	-0,57%	240,74

MÉDIA ANUAL DOS PREÇOS CORRENTES (*saca de 60 Kg)



VARIAÇÃO (%)

R\$

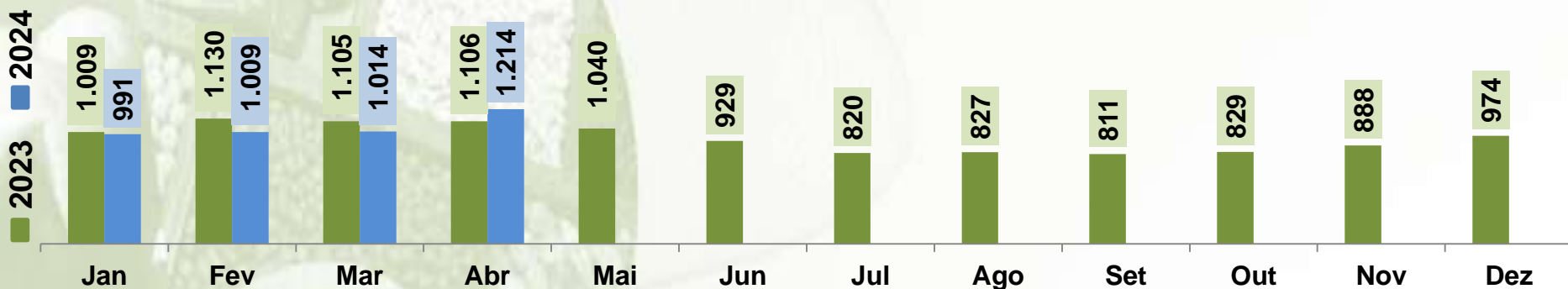
US\$

Abr 2024/Mar 2024

19,77

16,26

MÉDIA MENSAL DOS PREÇOS CORRENTES (R\$/saca de 60 Kg)



VARIAÇÃO (%)

R\$

US\$

Abr (2024/2023)

9,76

7,35

Abr 2024/Mar 2024

19,77

16,26

CAFÉ – MG (R\$/60 Kg) – VALORES SEMANAIS (Tipo 6 – Bebida dura)

Preço Líquido ao Produtor (PLP) Emater - MG

15/05 a 22/05

VALOR (R\$)

VARIAÇÃO SEMANAL (%)

Região	Mínimo	Máximo	Mínimo	Máximo
Alto Paranaíba	1210,00	1225,00	9,01%	9,38%
Sul de Minas	1165,00	1215,00	5,91%	7,05%
Triângulo	-	-	-	-
Zona da Mata	1080,00	1100,00	2,86%	2,80%

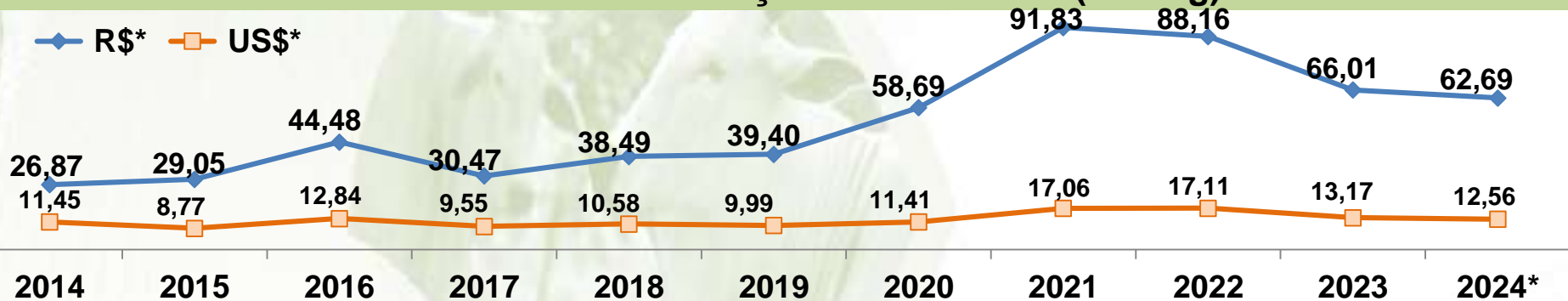
MILHO

Indicador de Preços do MILHO ESALQ/BM&F Bovespa
Região de referência: Campinas (SP)

VALORES CORRENTES DIÁRIOS (* /60 Kg)

Data	Valor R\$*	Var/Dia	Var/Mês	Valor US\$*
28/05/2024	59,43	-0,40%	2,59%	11,52
27/05/2024	59,67	-0,12%	3,00%	11,54
24/05/2024	59,74	-0,05%	3,12%	11,55
23/05/2024	59,77	0,69%	3,18%	11,60
22/05/2024	59,36	-0,20%	2,47%	11,52

MÉDIA ANUAL DOS PREÇOS CORRENTES (* /60 Kg)



VARIAÇÃO (%)

R\$

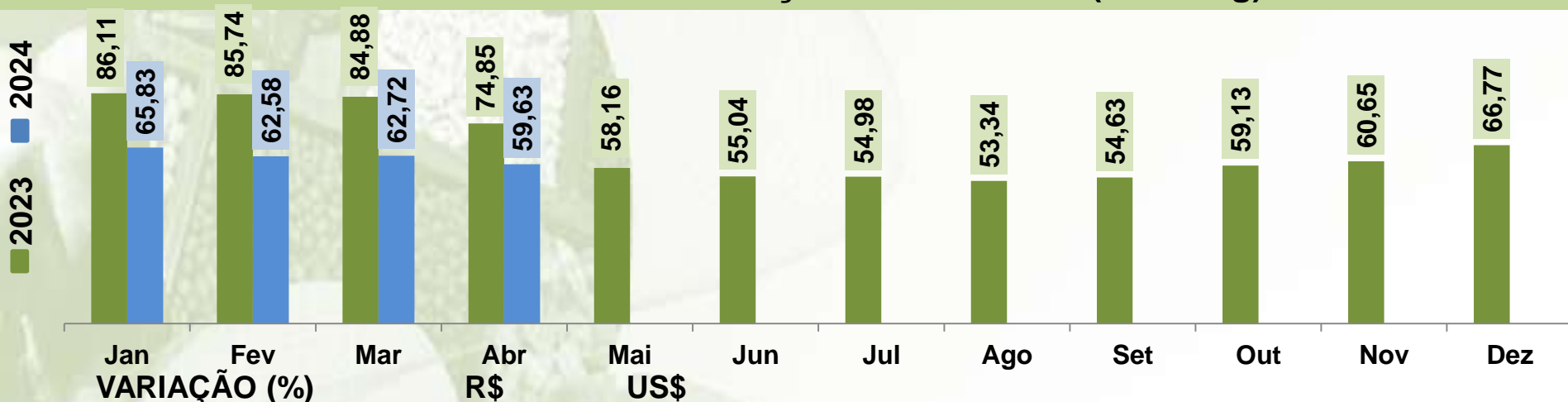
US\$

Abr 2024/Mar 2024

-4,92

-7,63

MÉDIA MENSAL DOS PREÇOS CORRENTES (R\$/60 Kg)



Abr (2024/2023) -20,33 -21,99

Abr 2024/Mar 2024 -4,92 -7,63

MILHO – MG (R\$/60 Kg) – VALORES SEMANAIS

15/05 a 22/05

VALOR (R\$)

Preço Líquido ao Produtor (PLP) Emater - MG
VARIACÃO SEMANAL (%)

Região	Mínimo	Máximo	Mínimo	Máximo
Central	53,00	57,00	-8,62%	-5,00%
Centro-Oeste	-	-	-	-
Alto Paranaíba	-	-	-	-
Noroeste	-	-	-	-
Sul	50,00	57,00	0,00%	0,00%
Triângulo	-	-	-	-

SOJA

Indicador CEPEA/ESALQ/BM&FBovespa – Paranaguá (em armazém no porto de Paranaguá)
Região de referência: Paraná (PR)

VALORES CORRENTES DIÁRIOS (*saca de 60 Kg)

Data	Valor R\$*	Var/Dia	Var/Mês	Valor US\$*
28/05/2024	138,04	-1,36%	6,97%	26,75
27/05/2024	139,95	0,17%	8,45%	27,06
24/05/2024	139,71	-0,35%	8,26%	27,01
23/05/2024	140,20	0,03%	8,64%	27,20
22/05/2024	140,16	1,44%	8,61%	27,19

MÉDIA ANUAL DOS PREÇOS CORRENTES (*saca de 60 Kg)



Abr 2024/Mar 2024

4,01

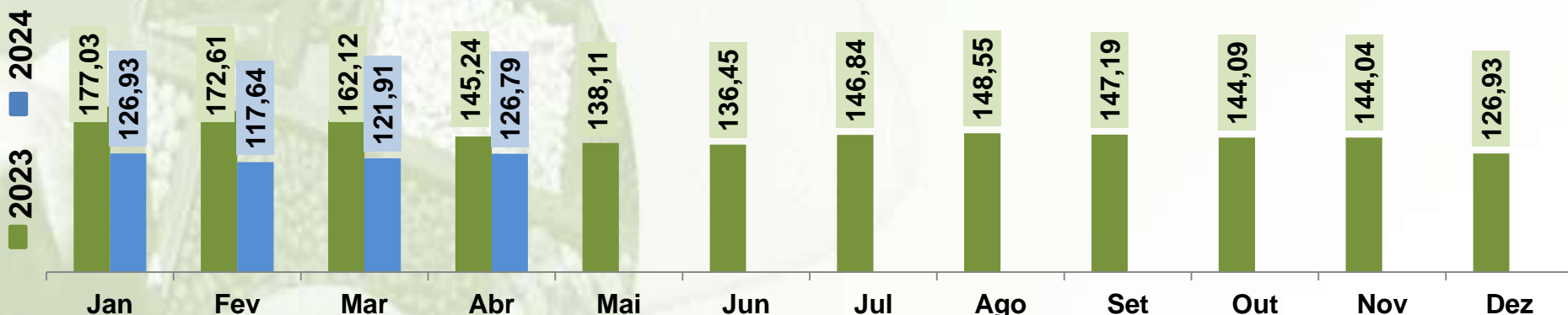
1,03

SOJA

Indicador CEPEA/ESALQ/BM&FBovespa – Paranaguá (em armazém no porto de Paranaguá)

Região de referência: Paraná (PR)

MÉDIA MENSAL DOS PREÇOS CORRENTES (R\$/saca de 60 Kg)



VARIAÇÃO (%)

R\$

US\$

Abr (2024/2023)	-12,70	-14,54
Abr 2024/Mar 2024	4,01	1,03

SOJA – MG (R\$/60 Kg) – VALORES SEMANAIS

15/05 a 22/05

VALOR (R\$)

Preço Líquido ao Produtor (PLP) Emater - MG

VARIAÇÃO SEMANAL (%)

Região	Mínimo	Máximo	Mínimo	Máximo
Alto Paranaíba	-	-	-	-
Central	115,00	117,00	-1,54%	-2,50%
Triângulo	-	-	-	-
Sul	-	-	-	-

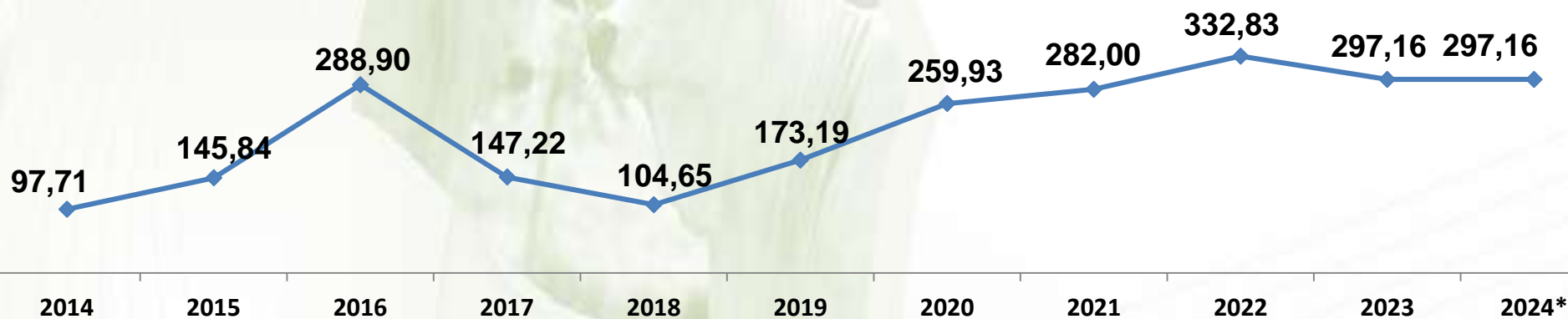
FEIJÃO - MG

Feijão carioca

VALORES CORRENTES DIÁRIOS (R\$/60 Kg) *

Data de valor	*Valor médio (R\$)	Variação diária (%)
28/05/2024	225,00	0,00%
27/05/2024	225,00	0,00%
24/05/2024	225,00	0,00%
23/05/2024	225,00	0,00%
22/05/2024	225,00	-

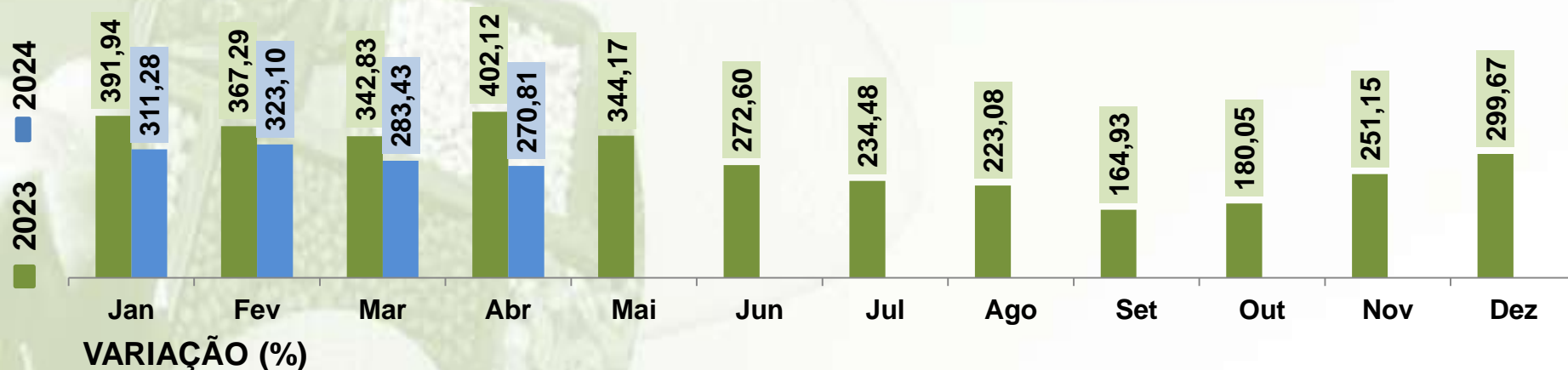
MÉDIA ANUAL DOS PREÇOS CORRENTES (R\$/60 KG)



FEIJÃO - MG

Região de referência: Minas Gerais(MG)

MÉDIA MENSAL DOS PREÇOS CORRENTES (R\$/saca de 60 Kg)*



VARIAÇÃO (%)

Abr (2024/2023)	-32,65
Abr 2024/Mar 2024	-4,45

FEIJÃO CARIOQUINHA – MG (R\$/60 Kg) – VALORES SEMANAIS

15/05 a 22/05

VALOR (R\$)

Preço Líquido ao Produtor (PLP) Emater - MG
VARIAÇÃO SEMANAL (%)

Região	Mínimo	Máximo	Mínimo	Máximo
Alto Paranaíba	-	-	-	-
Noroeste	-	-	-	-
Norte	255,00	255,00	-	-
Central	220,00	300,00	15,79%	-9,37%
Sul	270,00	270,00	14,89%	14,89%


TRIGO - PR

Trigo pão ou melhorador

VALORES CORRENTES DIÁRIOS (*R\$/t)

Data	Valor R\$*	Var/Dia	Var/Mês	Valor US\$*
28/05/2024	1.469,11	-0,47%	13,82%	284,71
27/05/2024	1.476,12	0,79%	14,36%	285,41
24/05/2024	1.464,50	1,30%	13,46%	283,10
23/05/2024	1.445,66	1,81%	12,00%	280,44
22/05/2024	1.419,92	0,14%	10,01%	275,50

MÉDIA ANUAL DOS PREÇOS CORRENTES (*R\$/t)



VARIAÇÃO (%)

R\$

US\$

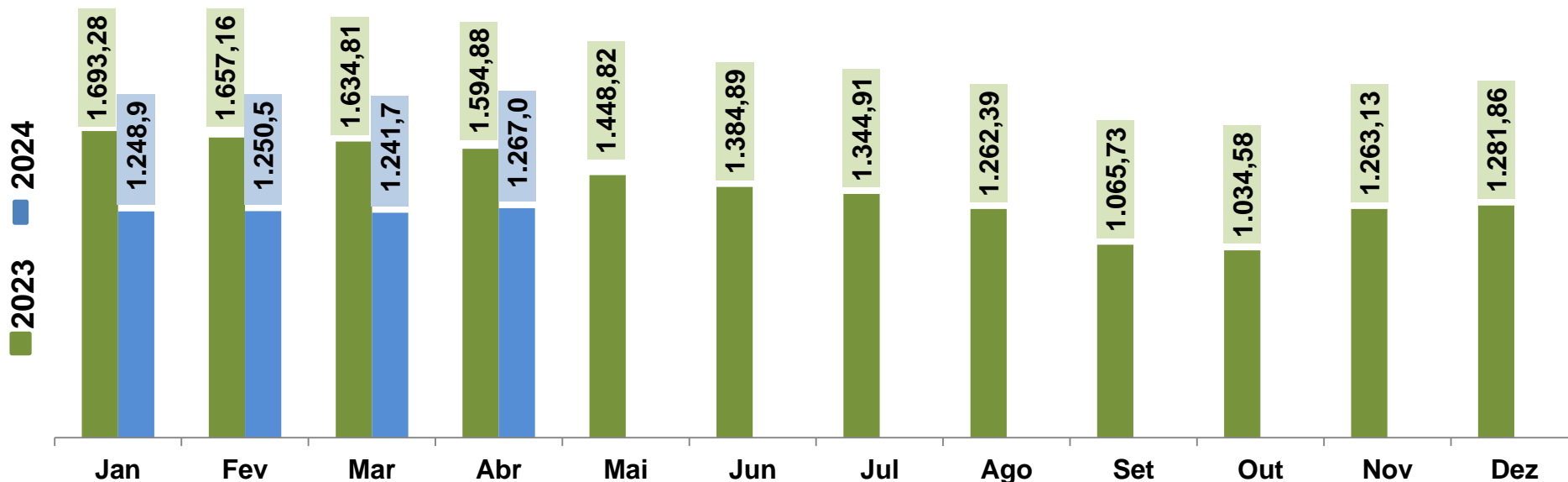
Abr 2024/Mar 2024

2,04

-0,87

TRIGO

MÉDIA MENSAL DOS PREÇOS CORRENTES (R\$/t)



VARIAÇÃO (%)

R\$

US\$

Abr (2024/2023)

-20,56

-22,24

Abr 2024/Mar 2024

2,04

-0,87

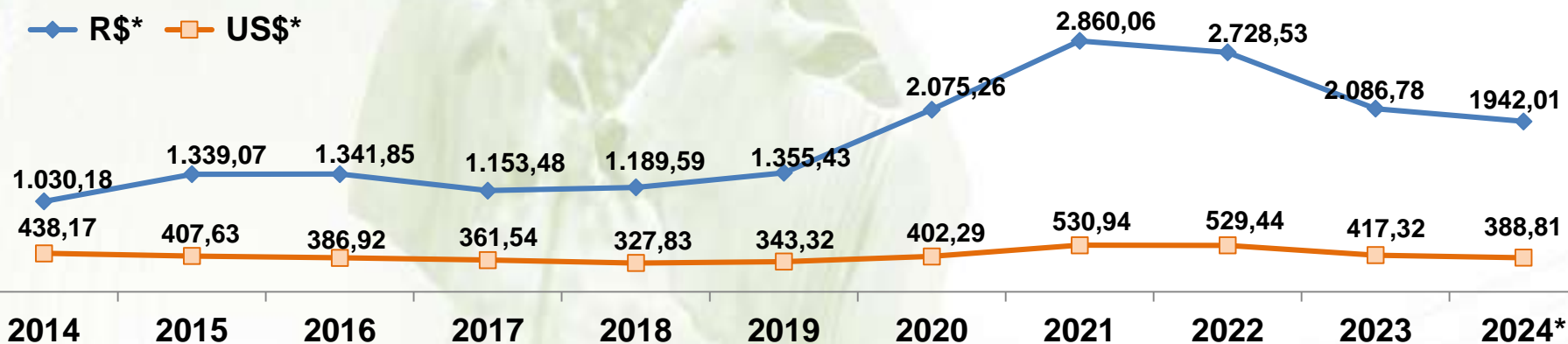


COTAÇÕES - BASE PECUÁRIA

VALORES CORRENTES DIÁRIOS (*cabeça)

Data	Valor R\$*	Var/Dia	Var/Mês	Valor US\$*
28/05/2024	1.985,35	0,32%	1,74%	384,76
27/05/2024	1.978,99	-0,99%	1,41%	382,63
24/05/2024	1.998,76	-0,12%	2,42%	386,38
23/05/2024	2.001,11	0,70%	2,54%	388,19
22/05/2024	1.987,22	-0,24%	1,83%	385,57

MÉDIA ANUAL DOS PREÇOS CORRENTES (*cabeça)



VARIAÇÃO (%)

R\$

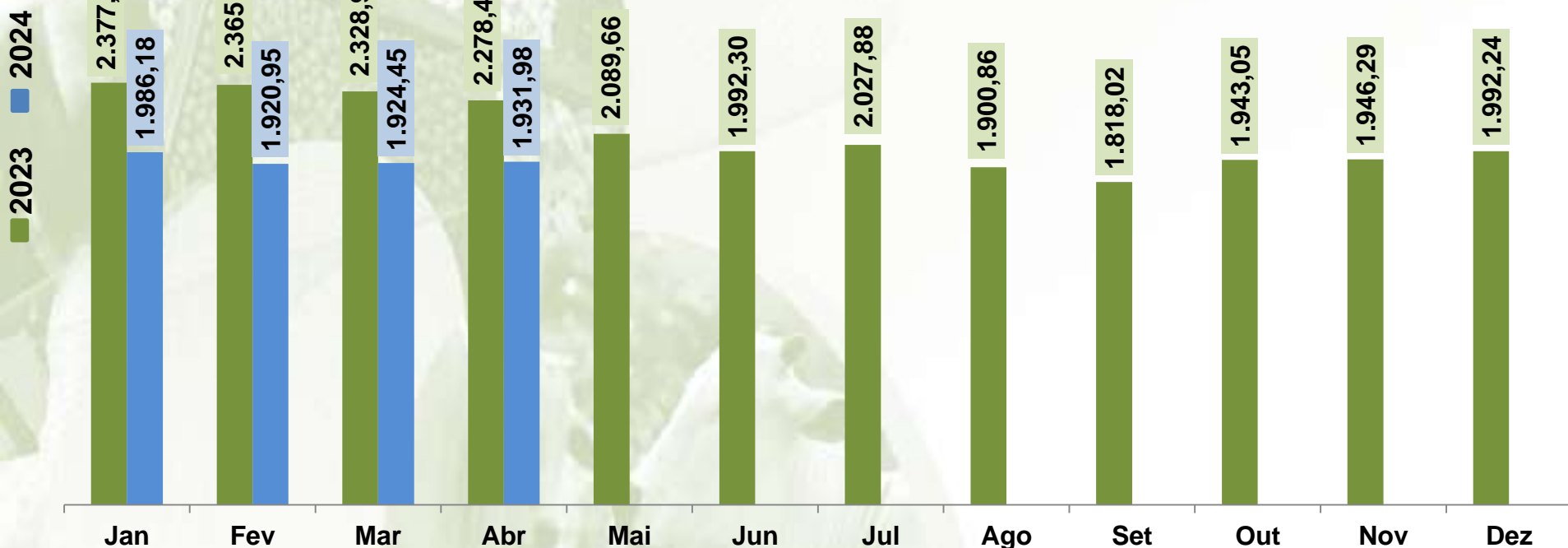
US\$

Abr 2024/Mar 2024

0,39

-2,47

MÉDIA MENSAL DOS PREÇOS CORRENTES (R\$/cabeça)



VARIAÇÃO (%)

R\$

US\$

Abr (2024/2023)

-15,20

-16,98

Abr 2024/Mar 2024

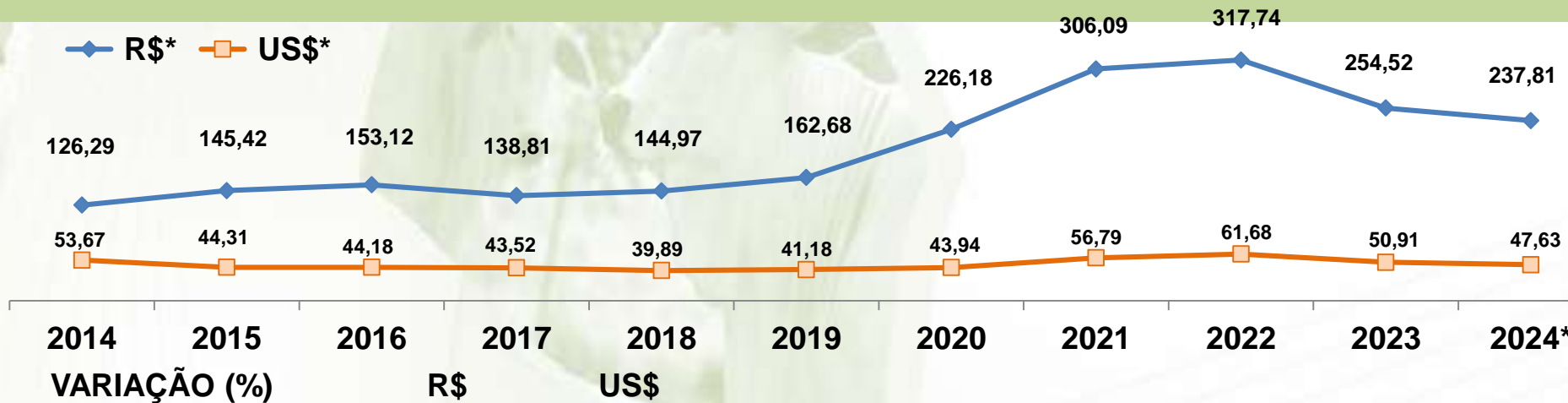
0,39

-2,47

VALORES CORRENTES DIÁRIOS (*arropa)

Data	Valor R\$*	Var/Dia	Var/Mês	Valor US\$*
28/05/2024	221,90	0,23%	-3,25%	43,00
27/05/2024	221,40	-0,29%	-3,47%	42,81
24/05/2024	222,05	-0,20%	-3,18%	42,92
23/05/2024	222,50	-0,54%	-2,99%	43,16
22/05/2024	223,70	-0,62%	-2,46%	43,40

MÉDIA ANUAL DOS PREÇOS CORRENTES (*arropa)

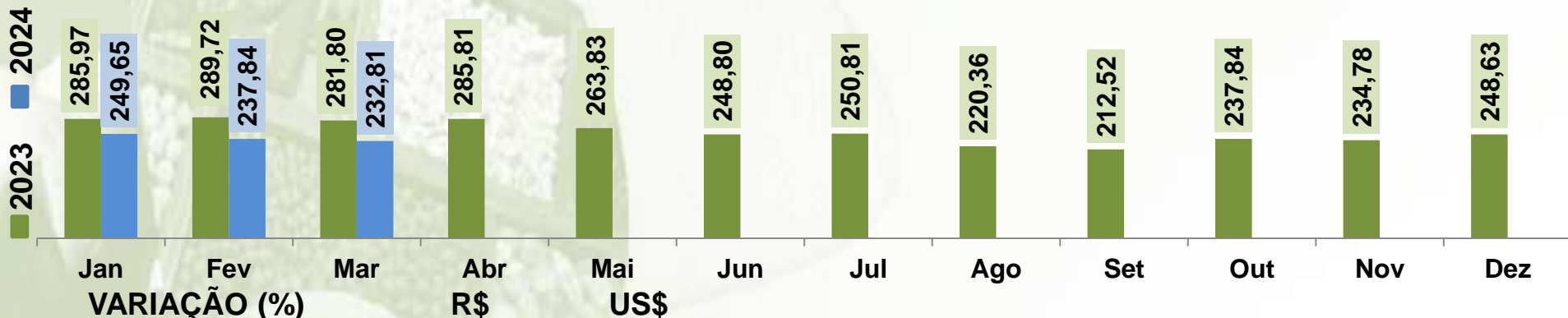


Abr 2024/Mar 2024

-0,99

-3,82

MÉDIA MENSAL DOS PREÇOS CORRENTES (R\$/arroba)



	VARIAÇÃO (%)	R\$	US\$
Abr (2024/2023)	-19,35	-21,05	
Abr 2024/Mar 2024	-0,99	-3,82	

BOI GORDO – MG (R\$/arroba) – VALORES SEMANAIS

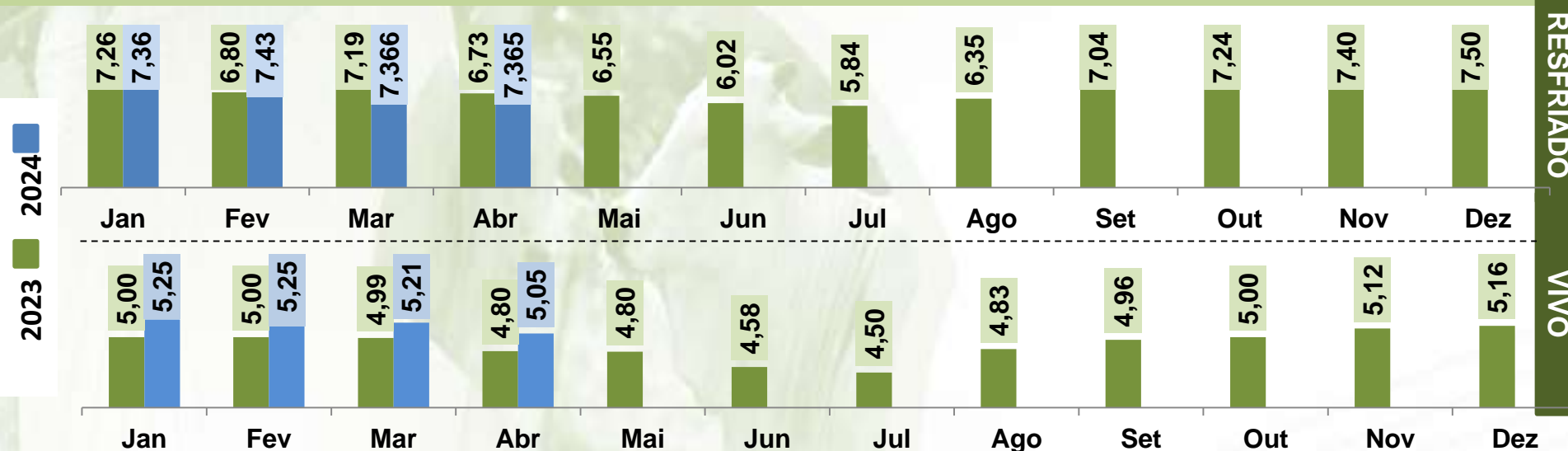
15/05 a 22/05 VALOR (R\$) Preço Líquido ao Produtor (PLP) Emater - MG VARIAÇÃO SEMANAL (%)

Região	Mínimo	Máximo	Mínimo	Máximo
Noroeste	-	-	-	-
Norte de Minas	-	-	-	-
Rio Doce	-	-	-	-
Jequitinhonha/Mucuri	-	-	-	-
Central	210,00	220,00	-	-
Triângulo	-	-	-	-

VALORES CORRENTES DIÁRIOS (R\$/Kg)

Data	Resfriado (R\$/Kg)	Var/Dia (Resfriado)	Vivo (R\$/Kg)	Var/Dia (Vivo)
28/05/2024	7,29	0,00%	4,95	0,00%
27/05/2024	7,29	0,00%	4,95	0,00%
24/05/2024	7,29	0,00%	4,95	0,00%
23/05/2024	7,29	0,00%	4,95	0,00%
22/05/2024	7,29	0,00%	4,95	-

MÉDIA MENSAL DOS PREÇOS CORRENTES (R\$/Kg)



VARIAÇÃO (%)

RESFRIADO

VIVO

Abr (2024/2023)	9,48	5,26
Abr 2024/Mar 2024	-0,01	-2,98

LEITE

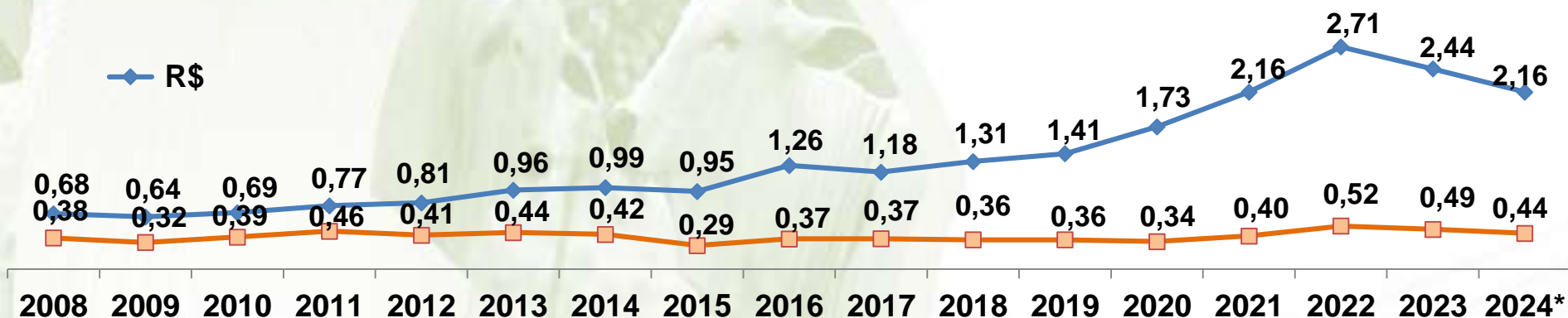
Cepea (Leite ao Produtor - Preço Líquido Médio - CEPEA/ESALQ)

Região de referência: Minas Gerais (MG) e Brasil

VALORES CORRENTES MENSAIS (R\$/litro)

Mês	MG	Var. Mensal (MG)	Brasil	Var. Mensal (BR)
mar/24	2,3116	4,90%	2,3290	4,22%
fev/24	2,2037	4,42%	2,2347	4,68%
jan/24	2,1105	5,77%	2,1347	4,98%
dez/23	1,9953	1,37%	2,0335	1,77%
nov/23	1,9684	0,10%	1,9981	1,56%

MÉDIA ANUAL DOS PREÇOS CORRENTES (R\$/litro) – Minas Gerais



VARIAÇÃO (%)

R\$

US\$

Mar (2024/2023)

-18,71

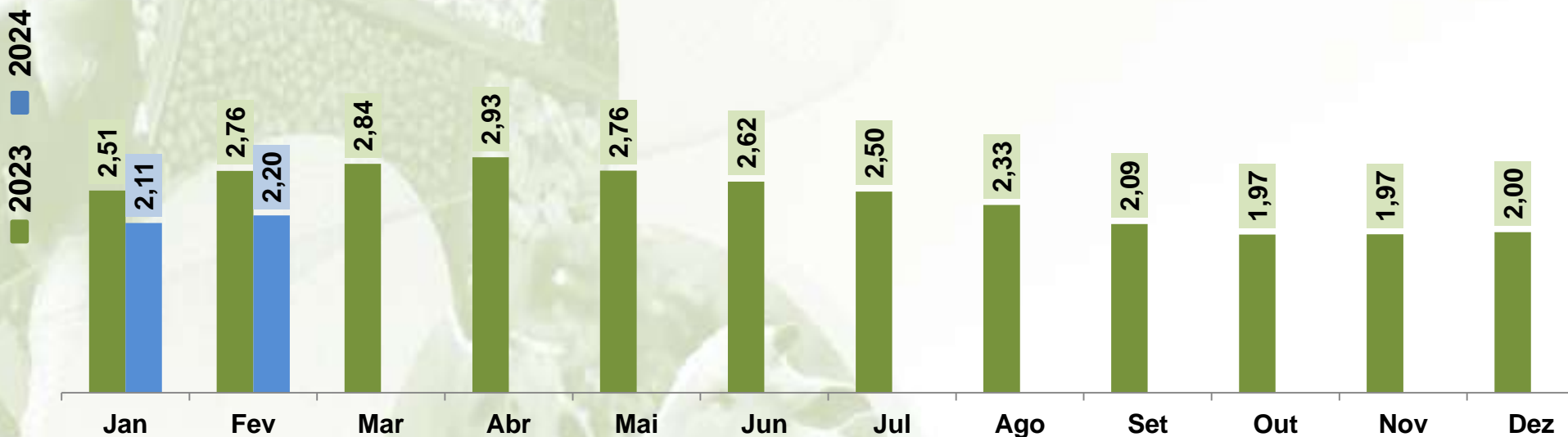
-15,03

LEITE - MG

Cepea (Preços ao produtor - Preço médio líquido)

Região de referência: Minas Gerais (MG)

MÉDIA MENSAL DOS PREÇOS CORRENTES (R\$/litro)



VARIAÇÃO (%)

R\$

US\$

Mar (2024/2023)

-18,71

-15,03

Mar 2024/Fev 2024

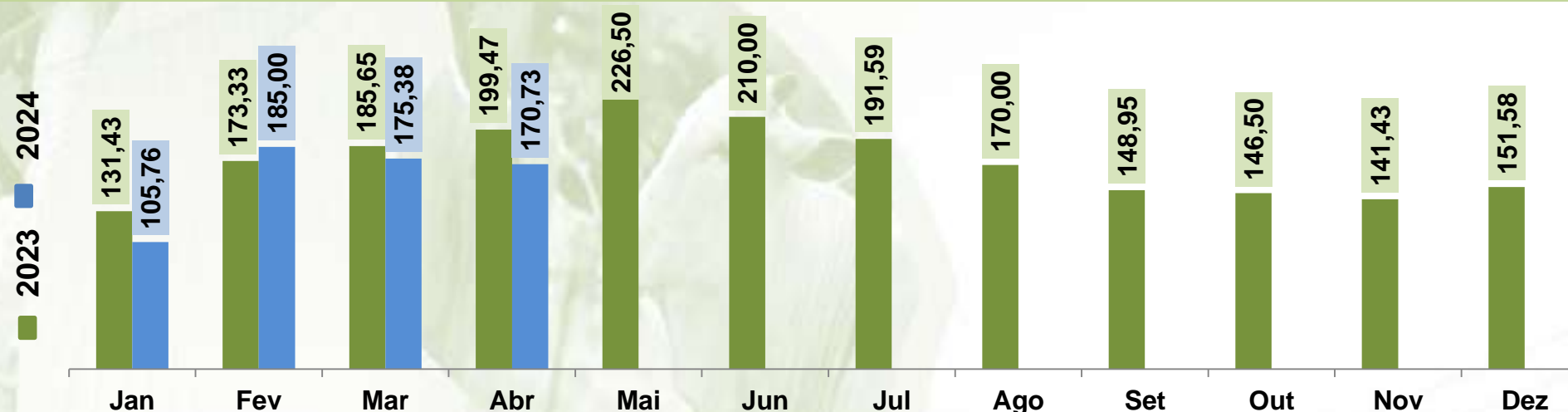
4,90

4,52

VALORES CORRENTES DIÁRIOS 28/05/2024

Especificação	Valor	Var/Dia
Ovos Extra Grandes, cx 30 dz. - Posto Ceasa	156,00	0,00%
Ovos Grandes, cx 30 dz. - Posto Ceasa	153,00	0,00%
Ovos Médios, cx 30 dz. - Posto Ceasa	-	-
Ovos Pequenos , cx 30 dz. - Posto Ceasa	143,00	0,00%
Ovos Vermelhos Extra cx. - 30 dz Posto Ceasa	187,00	0,00%

MÉDIA MENSAL DOS PREÇOS CORRENTES OVOS EXTRA GRANDES (R\$/CX. 30 DZ.)



VARIAÇÃO (%)

Abr (2024/2023)	-14,41
Abr 2024/Mar 2024	-2,65

SUÍNO

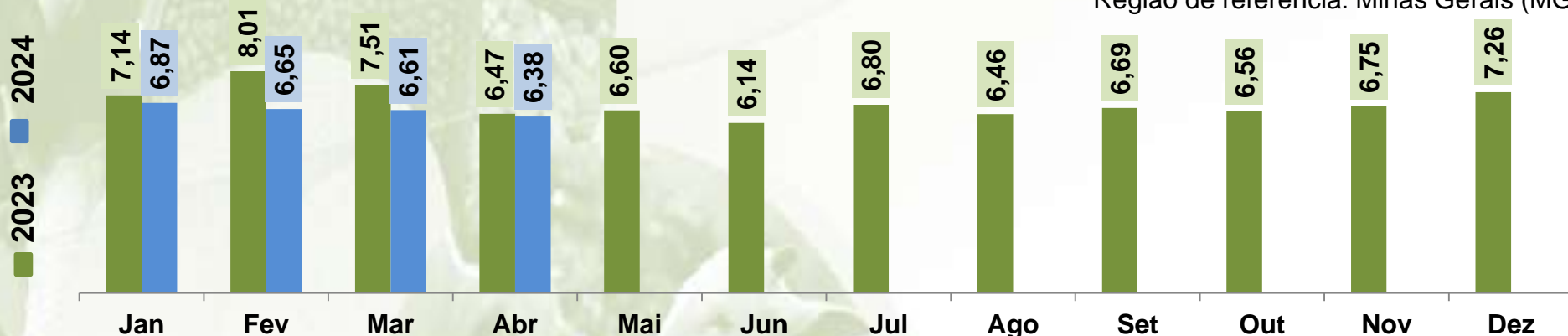
Indicadores do Suíno Vivo CEPEA/ESALQ- Preço recebido pelo produtor.

VALORES CORRENTES DIÁRIOS (R\$/Kg)

Dia	UF	Valor Vista	Var/Dia	Var/Mês
28/05/2024	MG	6,68	-2,48%	4,87%
28/05/2024	PR	6,24	-2,04%	6,48%
28/05/2024	RS	6,23	0,00%	8,35%
28/05/2024	SC	5,91	-1,66%	5,16%
28/05/2024	SP	6,68	-1,33%	5,36%

MÉDIA MENSAL DOS PREÇOS CORRENTES (R\$/Kg)

Região de referência: Minas Gerais (MG)



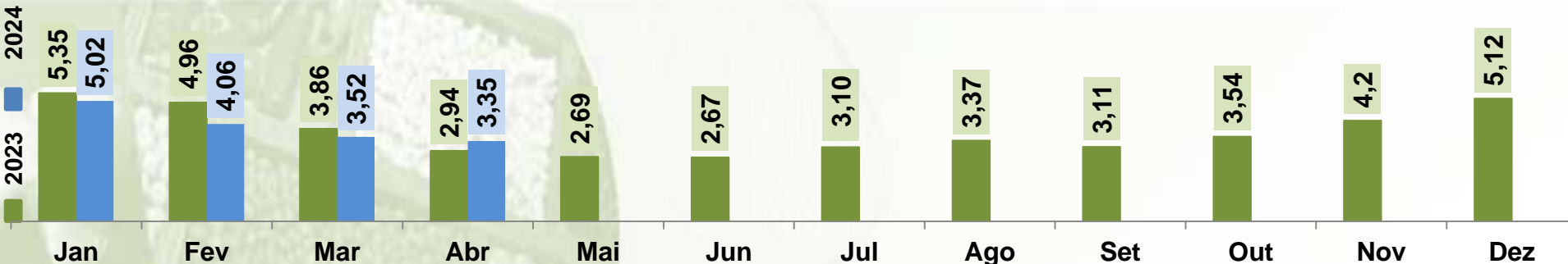
VARIAÇÃO (%)

Abr (2024/2023)	-1,43
Abr 2024/Mar 2024	-3,48

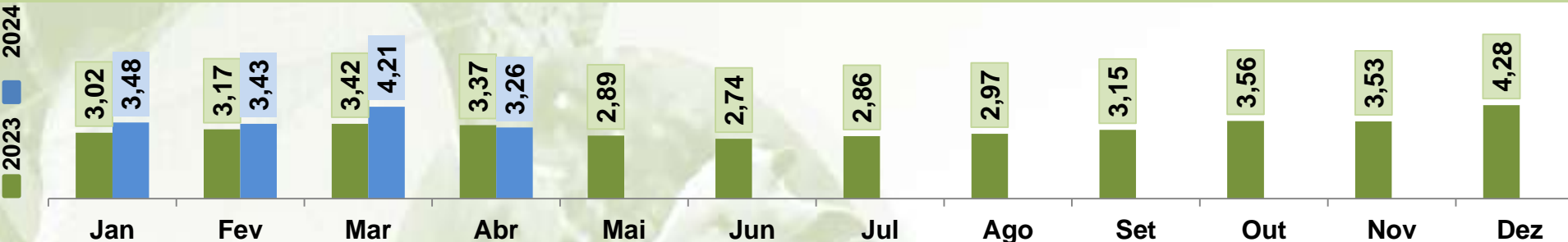


COTAÇÕES - BASE FRUTICULTURA

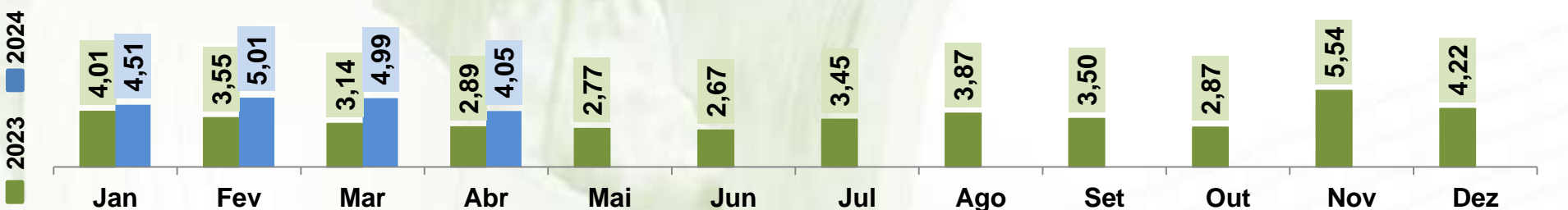
ABACATE-MÉDIA MENSAL DOS PREÇOS CORRENTES (KG)



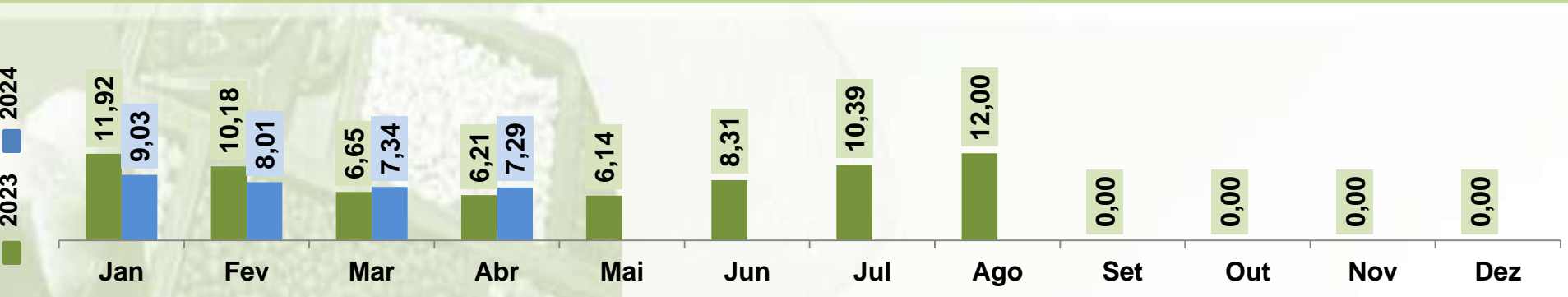
ABACAXI-MÉDIA MENSAL DOS PREÇOS CORRENTES (KG)



BANANA-MÉDIA MENSAL DOS PREÇOS CORRENTES (KG)



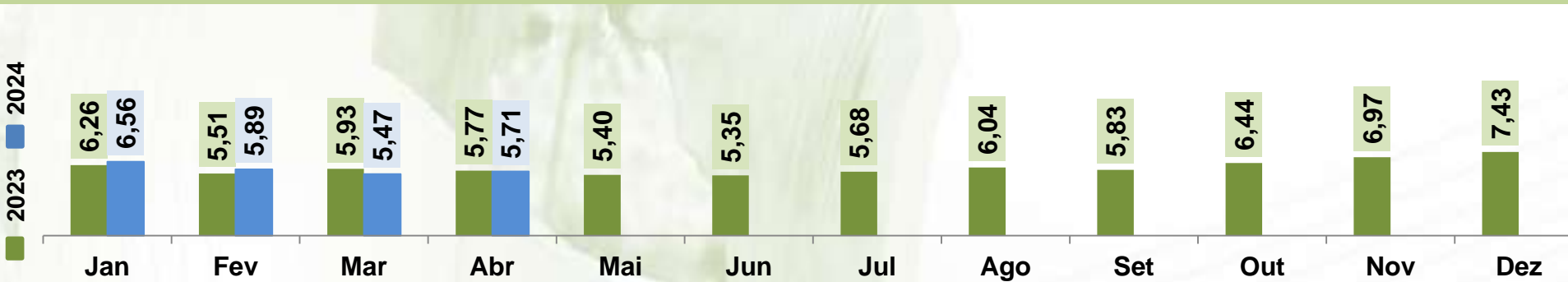
CAQUI-MÉDIA MENSAL DOS PREÇOS CORRENTES (KG)



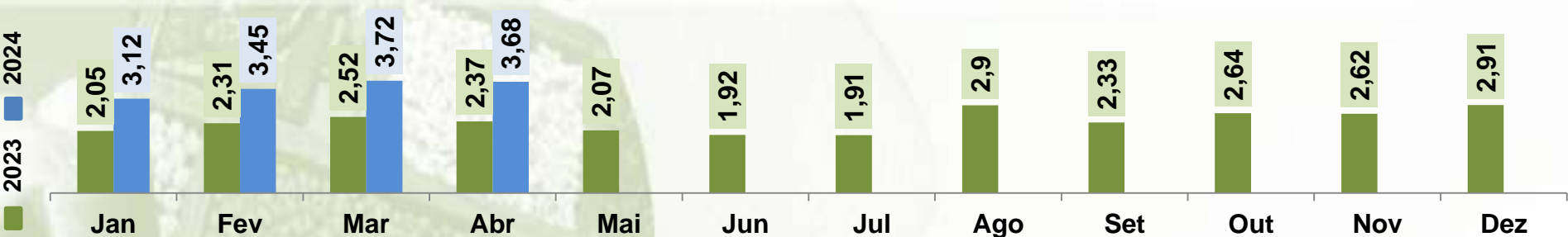
FIGO-MÉDIA MENSAL DOS PREÇOS CORRENTES (KG)



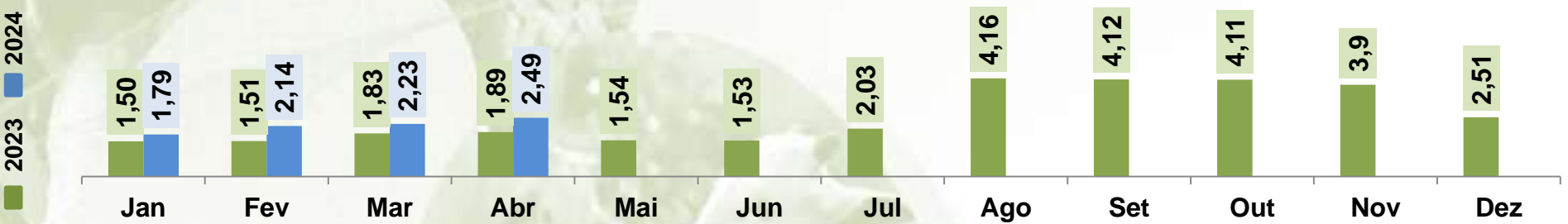
GOIABA-MÉDIA MENSAL DOS PREÇOS CORRENTES (KG)



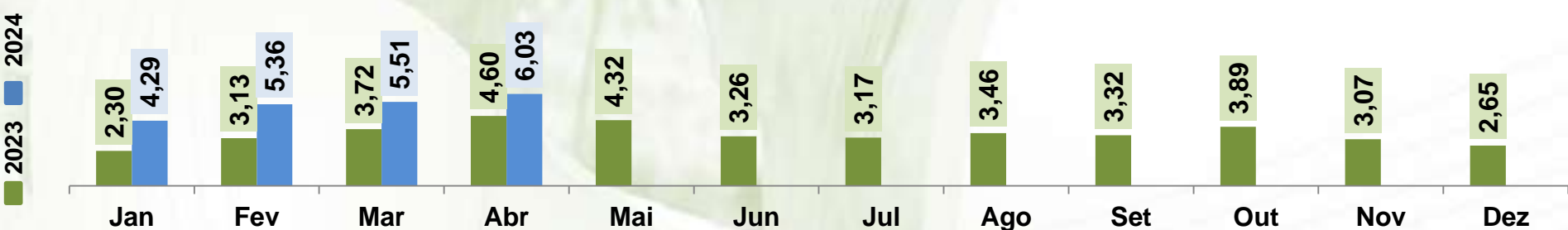
LARANJA-MÉDIA MENSAL DOS PREÇOS CORRENTES (KG)



LIMÃO-MÉDIA MENSAL DOS PREÇOS CORRENTES (KG)



MANGA-MÉDIA MENSAL DOS PREÇOS CORRENTES (KG)

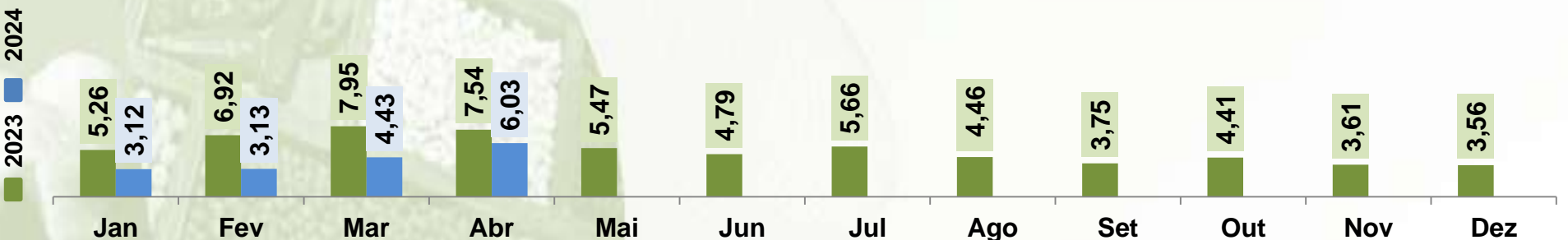


FRUTAS - MG

CEASA MG (Valores nominais de frutas)

Unidade Grande BH

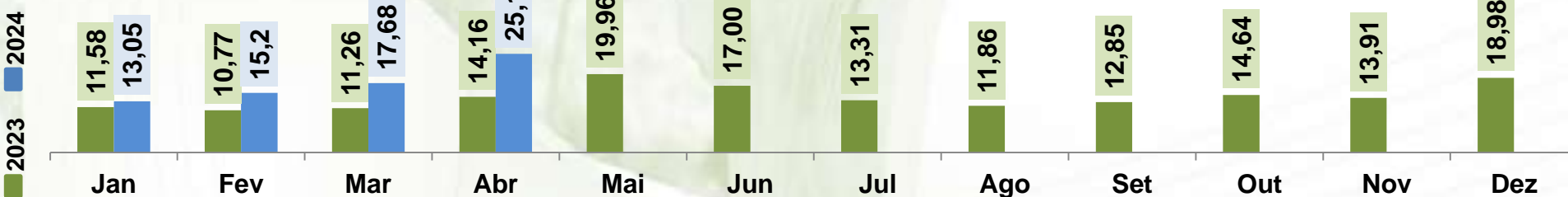
MAMÃO-MÉDIA MENSAL DOS PREÇOS CORRENTES (KG)



MARACUJÁ-MÉDIA MENSAL DOS PREÇOS CORRENTES (KG)



MORANGO-MÉDIA MENSAL DOS PREÇOS CORRENTES (KG)



FRUTAS - MG

PESSEGO-MÉDIA MENSAL DOS PREÇOS CORRENTES (KG)

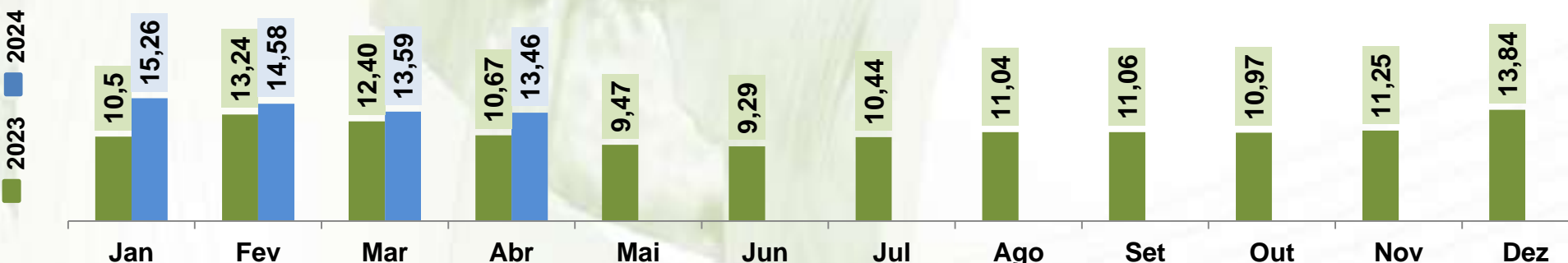
Meses : mar/abr : sem comercialização



TANGERINA-MÉDIA MENSAL DOS PREÇOS CORRENTES (KG)



UVA-MÉDIA MENSAL DOS PREÇOS CORRENTES (KG)





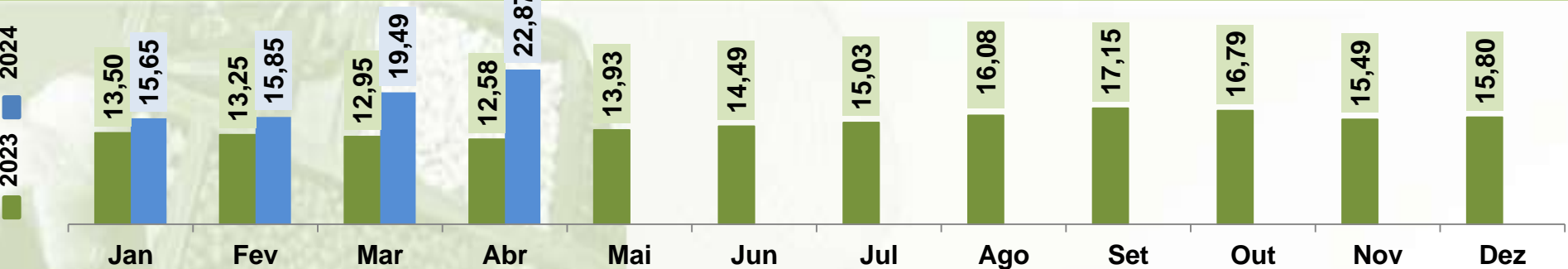
COTAÇÕES - OLERICULTURAS E MANDIOCA

OLERÍCOLAS - MG

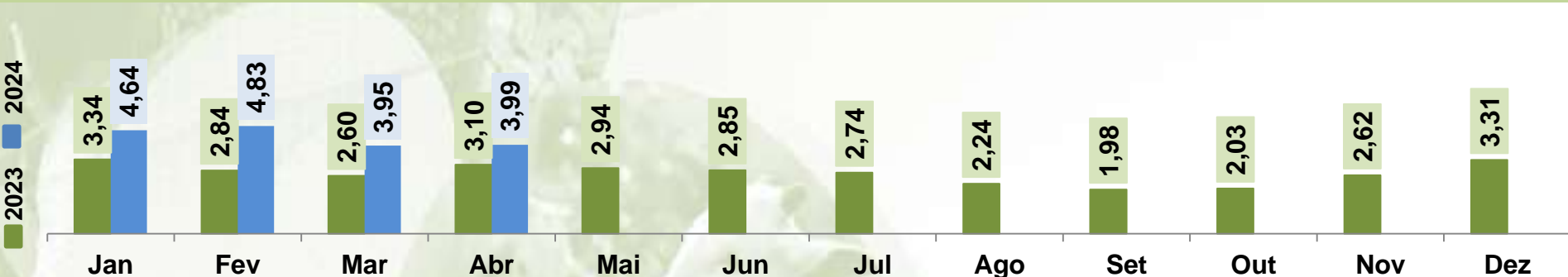
CEASA MG (Valores nominais de Olerícolas e Mandioca)

Unidade Grande BH

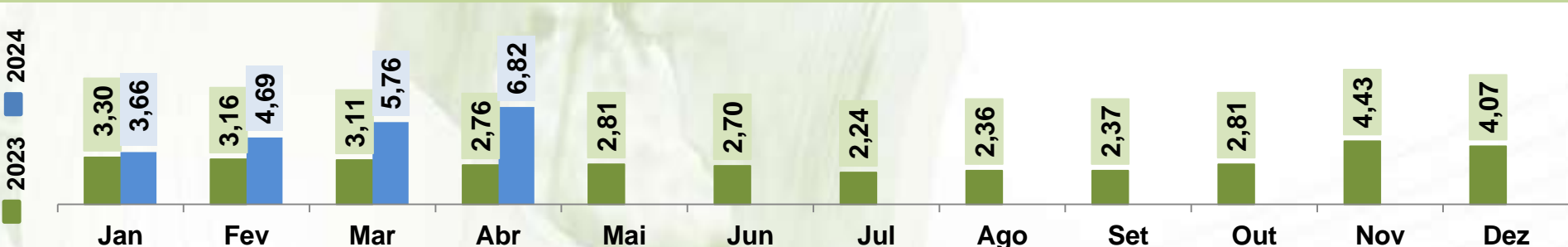
ALHO-MÉDIA MENSAL DOS PREÇOS CORRENTES (KG)



BATATA-MÉDIA MENSAL DOS PREÇOS CORRENTES (KG)



CEBOLA-MÉDIA MENSAL DOS PREÇOS CORRENTES (KG)

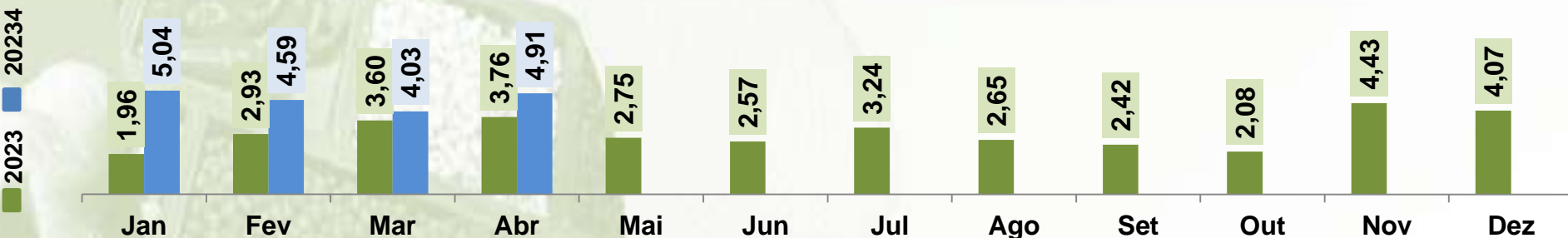


OLERÍCOLAS e MANDIOCA - MG

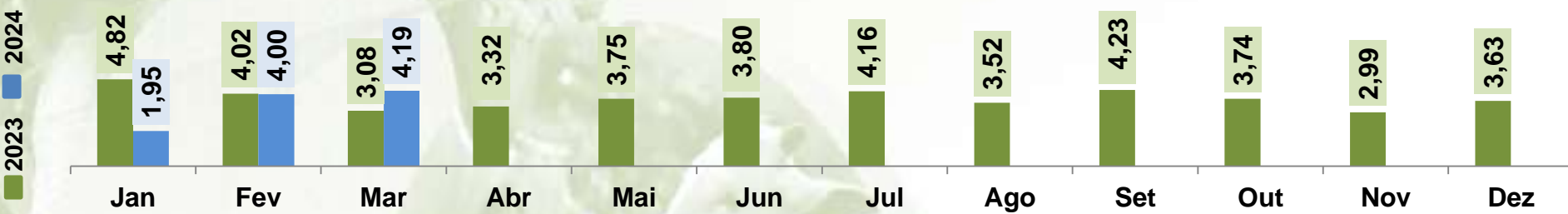
CEASA MG (Valores nominais de Olerícolas e Mandioca)

Unidade Grande BH

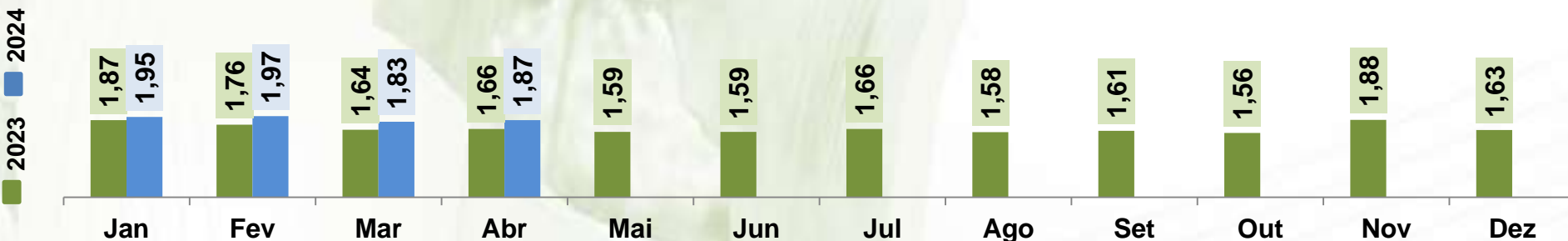
CENOURA-MÉDIA MENSAL DOS PREÇOS CORRENTES (KG)



TOMATE-MÉDIA MENSAL DOS PREÇOS CORRENTES (KG)



MANDIOCA-MÉDIA MENSAL DOS PREÇOS CORRENTES (KG)



SECRETARIA DE ESTADO DE AGRICULTURA, PECUÁRIA E ABASTECIMENTO



www.agricultura.mg.gov.br

Rodovia Papa João Paulo II, nº 4001. Prédio Gerais - Bairro Serra Verde

31630-901 – Belo Horizonte - MG

Fone: 31-3915-8600

Maria.fernandes@agricultura.mg.gov.br