

**SECRETARIA DE ESTADO DE
AGRICULTURA, PECUÁRIA E
ABASTECIMENTO DE MINAS GERAIS**

PREÇOS CORRENTES

26/04/2024

**SUPERINTENDÊNCIA DE
INOVAÇÃO E ECONOMIA
AGROPECUÁRIA**



**MINAS
GERAIS**

GOVERNO
DIFERENTE.
ESTADO
EFICIENTE.

Sumário

03. Apresentação

04. Índice dos Preços de Alimentos da FAO

08. Cotações – Base Agrícola

09. Síntese da variação mensal (%) de preços

10. Açúcar

12. Etanol

14. Algodão

16. Arroz

18. Café

20. Milho

22. Soja

24. Feijão

26. Trigo

28 . Cotações – Base Pecuária

29. Bezerro

31. Boi

33. Leite

35. Frango

36. Ovos

37. Suíno

38. Cotações – Base Fruticultura

39. Abacate, Abacaxi, Banana

40. Caqui, Figo, Goiaba

41. Laranja, Limão, Manga

42. Mamão, Maracujá, Morango

43. Pessego, Tangerina, Uva

44. Cotações – Olericultura e Mandioca

46. Alho, Batata, Cebola

47. Cenoura, Tomate, Mandioca



ÍNDICE DOS PREÇOS DE ALIMENTOS DA FAO

SITUAÇÃO ALIMENTAR MUNDIAL

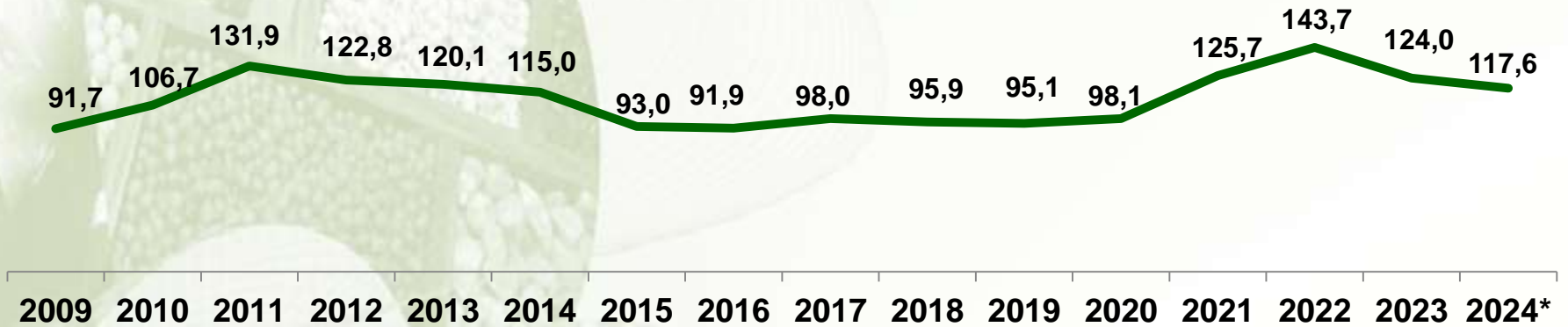


APRESENTAÇÃO

O presente trabalho traz o acompanhamento histórico dos preços correntes de produtos agropecuários. Os dados permitem ao leitor fazer uma avaliação da performance das cotações agropecuárias no mercado mundial, brasileiro e mineiro.

FAO - ÍNDICE DOS PREÇOS DE ALIMENTOS

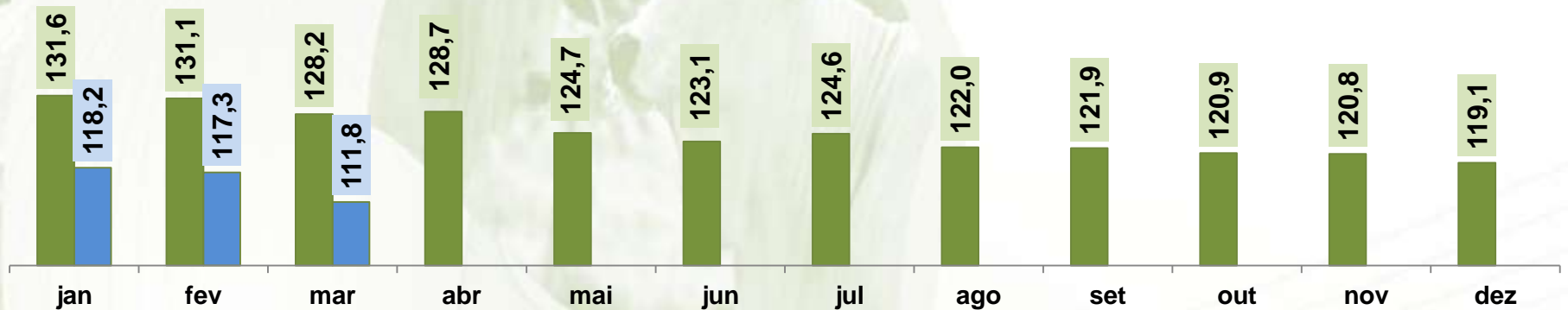
IPA ANUAL



* Valores em média acumulado de janeiro a fevereiro de 2024.

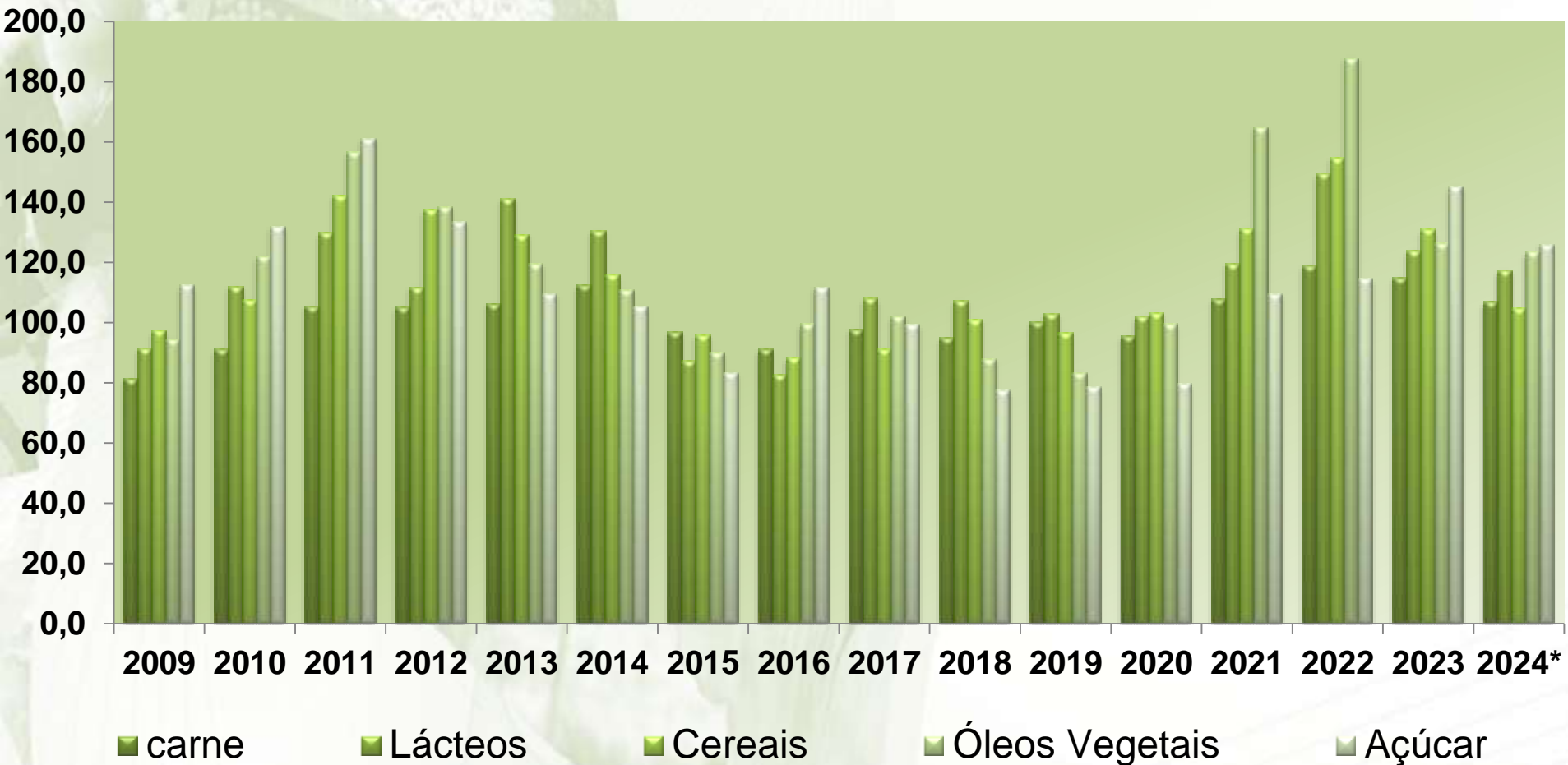
IPA MENSAL (COMPARATIVO 2023/2024)

■ 2023 ■ 2024



* O Índice dos Preços de Alimentos (IPA) considera a média dos índices de 5 commodities (carnes, lácteos, cereais, óleos vegetais e açúcar), ponderados a partir das cotas médias de exportação de cada um dos grupos para os anos de 2014-2016 (IPA= 100).

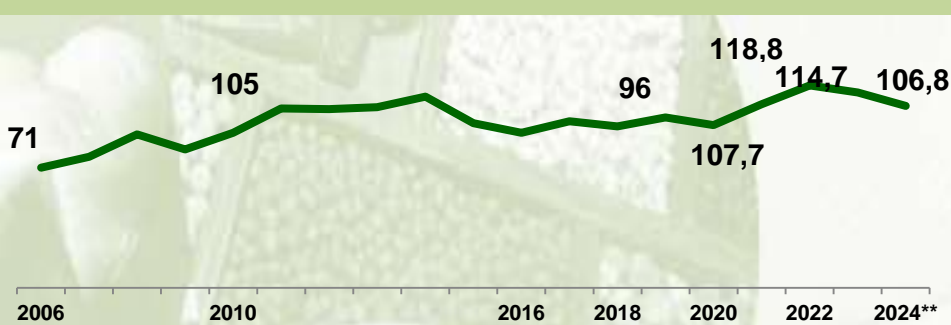
EVOLUÇÃO DO IPA POR COMMODITY



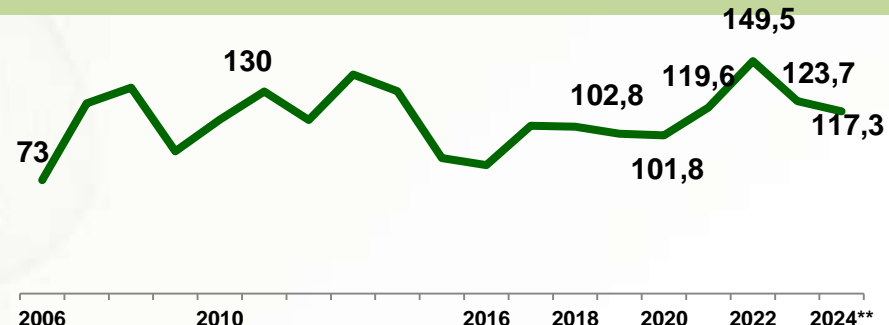
* Valores em média de janeiro a Março/2024.

COMMODITIES QUE COMPÕEM O IPA*

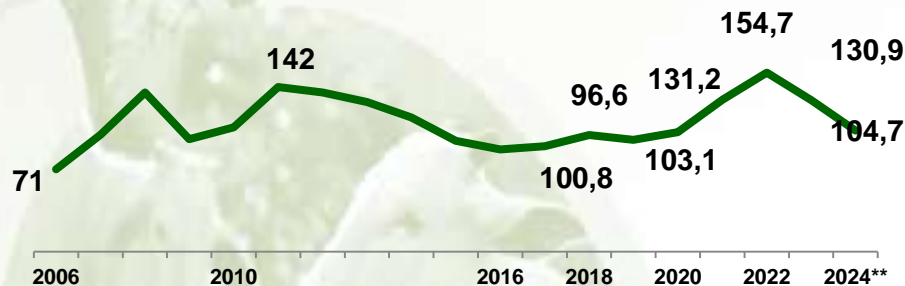
CARNES



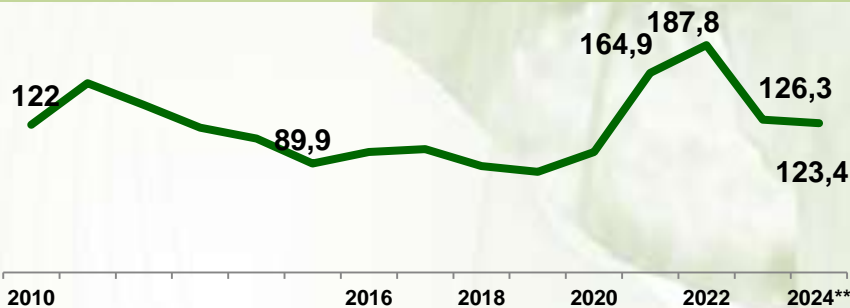
LÁCTEOS



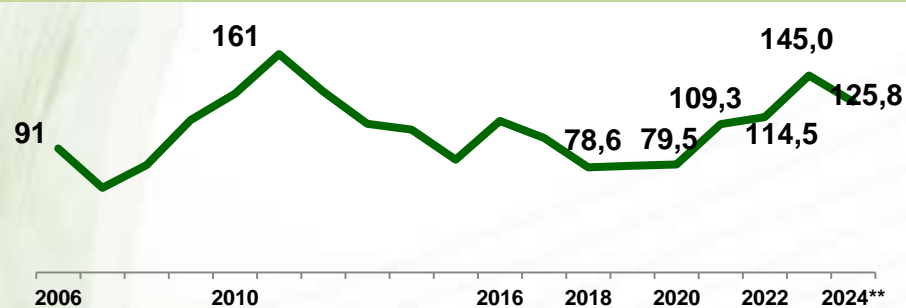
CEREAIS



ÓLEOS VEGETAIS



AÇÚCAR



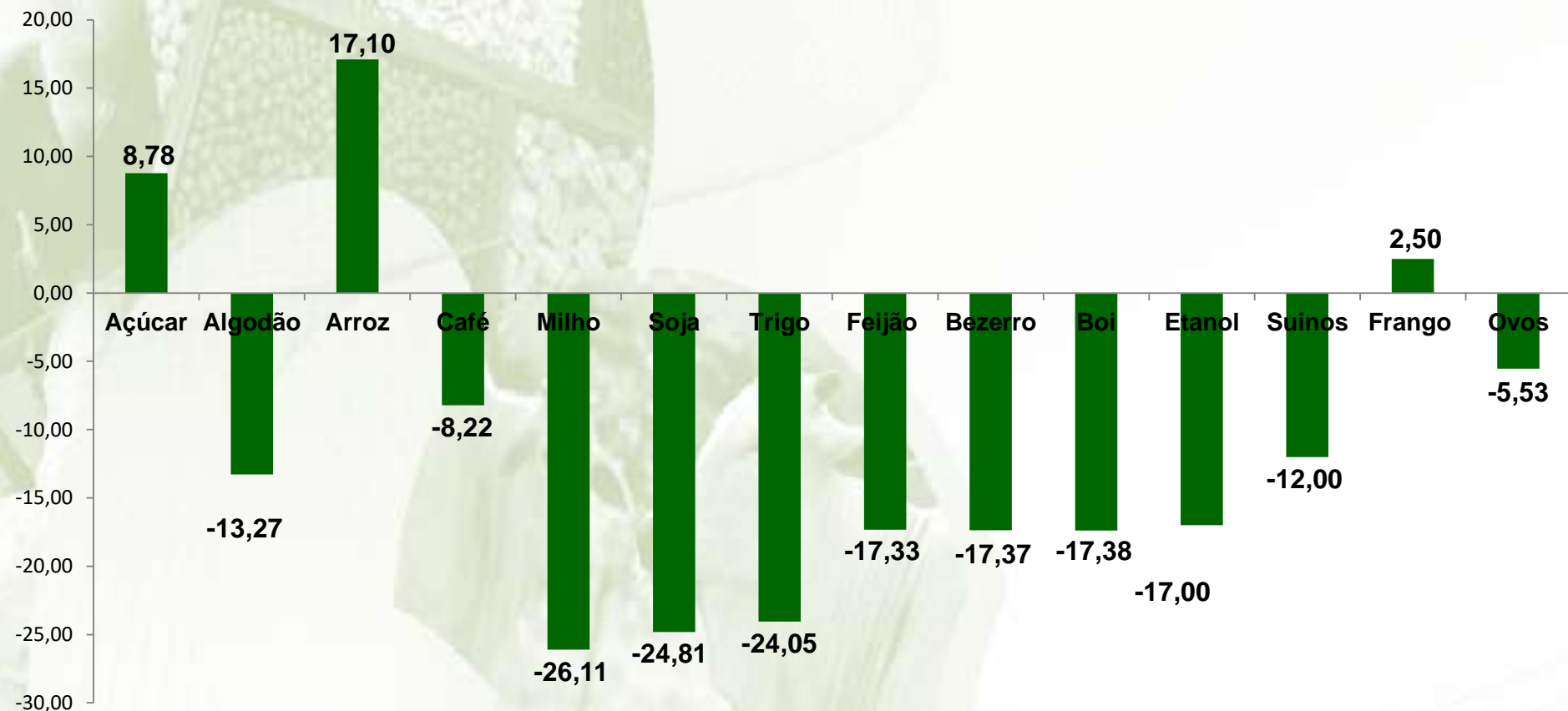
* O IPA (Índice de Preços de Alimentos) é calculado pela média de preços de cada commodity ponderadas pela média mundial das cotas para 2014-2016 (IPA = 100)

Fonte: FAO ** Valores em média de janeiro a março/2024.



COTAÇÕES - BASE AGRÍCOLA

SÍNTESE DA VARIAÇÃO MENSAL (%) DE PREÇOS PRODUTOS AGROPECUÁRIOS (MARÇO DE 2024 / FEVEREIRO DE 2024)



AÇÚCAR

Indicador Açúcar Cristal CEPEA / ESALQ

Região de referência: São Paulo (SP)

VALORES CORRENTES DIÁRIOS (*saca de 50 Kg)

Data	Valor R\$*	Var/Dia	Var/Mês	Valor US\$*
25/04/2024	147,16	-0,45%	1,15%	28,49
24/04/2024	147,83	-0,41%	1,61%	28,72
23/04/2024	148,44	0,15%	2,03%	28,94
22/04/2024	148,22	-1,38%	1,88%	28,65
19/04/2024	150,29	-0,19%	3,30%	28,93

MÉDIA ANUAL DOS PREÇOS CORRENTES (*saca de 50 Kg)



VARIAÇÃO (%)

R\$

US\$

Mar 2024/Fev 2024

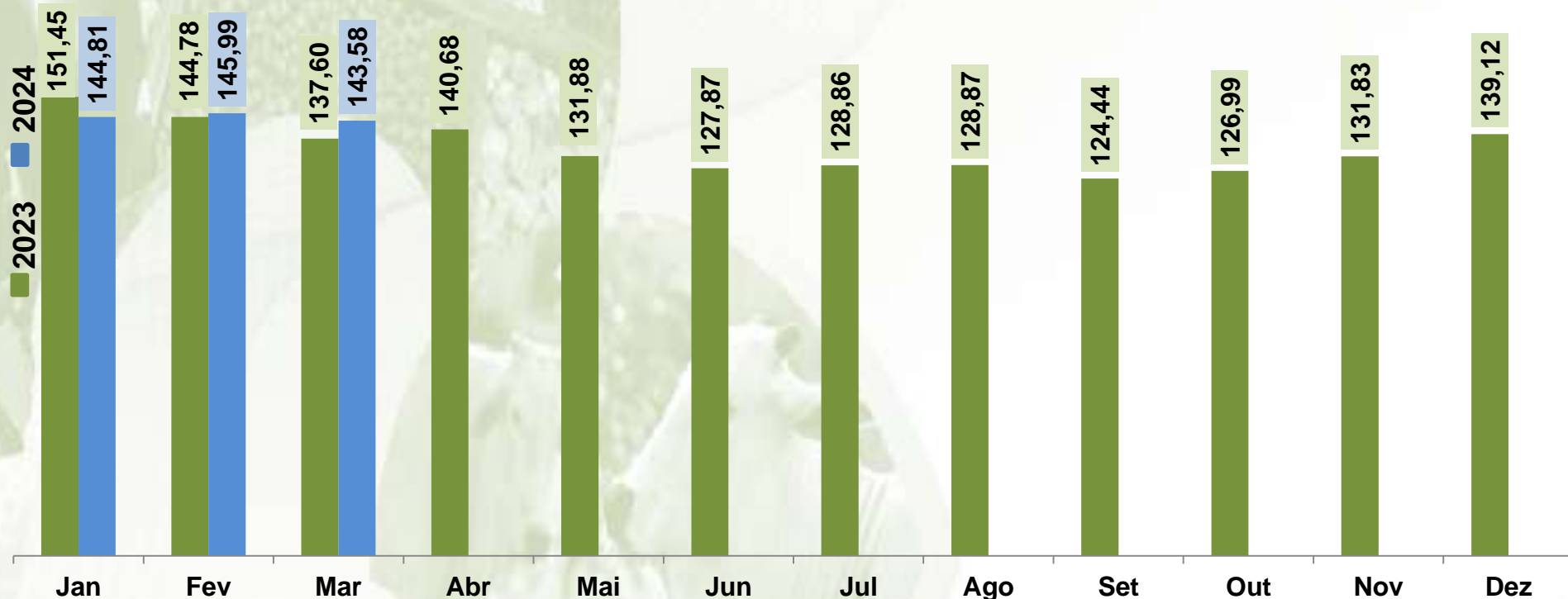
-1,65

-1,99

AÇÚCAR

Indicador Açúcar Cristal CEPEA / ESALQ
Região de referência: São Paulo (SP)

MÉDIA MENSAL DOS PREÇOS CORRENTES (R\$/saca de 50 Kg)



VARIAÇÃO (%)

R\$

US\$

Mar (2024/2023)	8,78	13,70
Mar 2024/Fev 2024	-1,65	-1,99

ETANOL HIDRATADO

Indicador Etanol CEPEA / ESALQ
Região de referência: São Paulo (SP)

VALORES CORRENTES SEMANAIS (* / litros)

Data	Valor Litro R\$*	Valor Litro US\$*	Var/Semana
19/04/2024	2,5870	0,4952	10,09%
05/04/2024	2,3499	0,4648	0,77%
22/03/2024	2,3320	0,4664	0,03%
15/03/2024	2,3313	0,4680	-3,00%
08/03/2024	2,4035	0,4853	4,13%

MÉDIA ANUAL DOS PREÇOS CORRENTES (* / litros)



VARIAÇÃO (%)

R\$

US\$

Mar 2024/Fev 2024

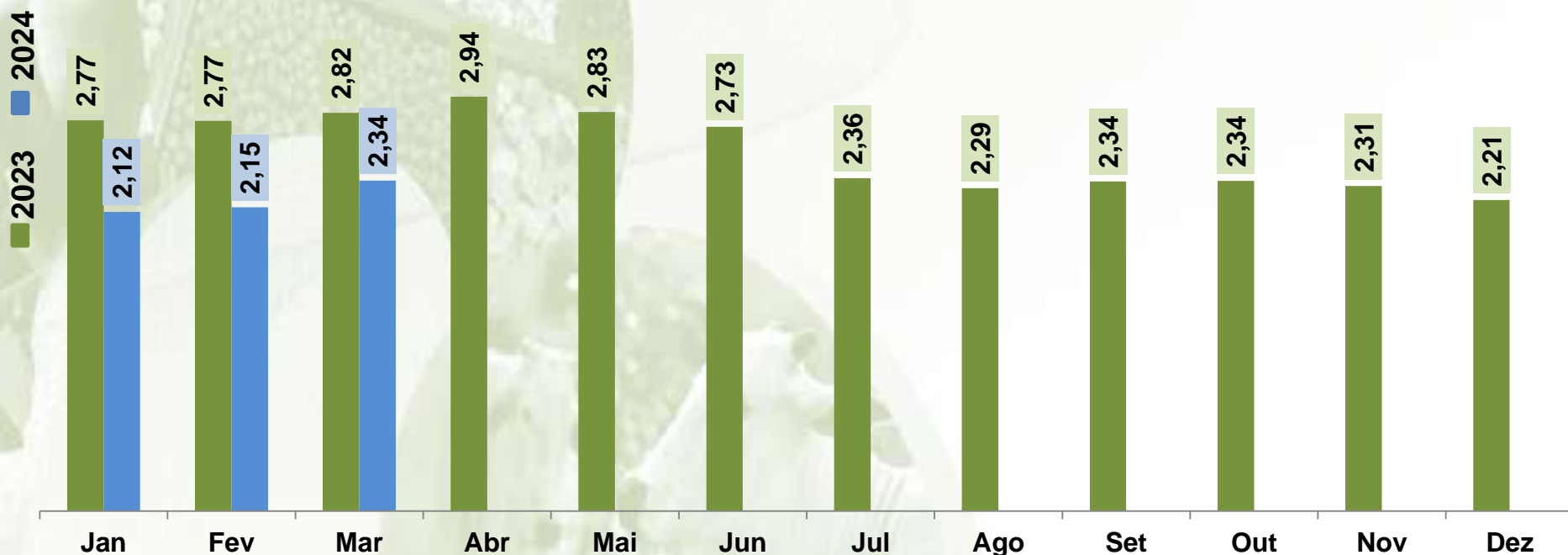
8,84

8,53

ETANOL HIDRATADO

Indicador Etanol CEPEA / ESALQ
Região de referência: São Paulo (SP)

MÉDIA MENSAL DOS PREÇOS CORRENTES (R\$/litros)



VARIAÇÃO (%)

R\$

US\$

Mar (2024/2023)	-17,00	-13,16
Mar 2024/Fev 2024	8,84	8,53

ALGODÃO

Indicador de preços – CEPEA/ESALQ
Indicador diário à vista

Região de referência: SC, RJ, SP, RN, PE, AL, PB, CE, GO, BA, MG, PR, TO, MT e MS.

VALORES CORRENTES DIÁRIOS (*arropa)

Data	Valor R\$*	Var/Dia	Var/Mês	Valor US\$*
25/04/2024	130,21	0,06%	-3,49%	25,21
24/04/2024	130,13	-0,10%	-3,55%	25,28
23/04/2024	130,27	-0,33%	-3,46%	25,40
22/04/2024	130,69	0,13%	-3,14%	25,26
19/04/2024	130,52	0,06%	-3,27%	25,12

MÉDIA ANUAL DOS PREÇOS CORRENTES (*arropa)



Mar 2024/Fev 2024

1,37

1,03

ALGODÃO

Indicador de preços – CEPEA/ESALQ

Indicador diário à vista

Região de referência: SC, RJ, SP, RN, PE, AL, PB, CE, GO, BA, MG, PR, TO, MT e MS.

MÉDIA MENSAL DOS PREÇOS CORRENTES (R\$/arroba)



VARIAÇÃO (%)

R\$

US\$

Mar (2024/2023)	-13,27	-16,31
Mar 2024/Fev 2024	1,37	1,03

ARROZ

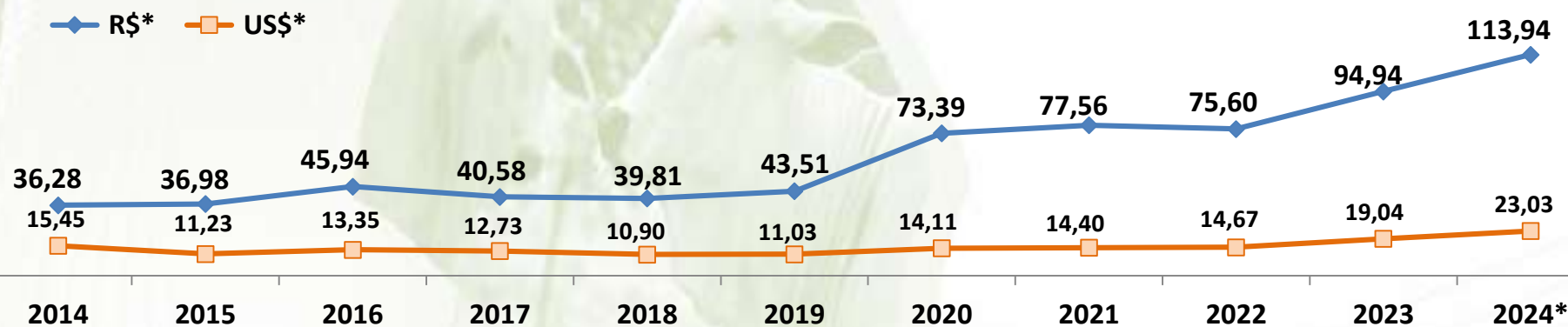
Indicador Arroz em Casca ESALQ/Bolsa Brasileira de Mercadorias-BVMF

Região de referência: Rio Grande do Sul (RS)

VALORES CORRENTES DIÁRIOS (*50 Kg)

Data	Valor R\$*	Var/Dia	Var/Mês	Valor US\$*
25/04/2024	105,70	0,90%	6,63%	20,47
24/04/2024	104,76	0,95%	5,68%	20,35
23/04/2024	103,77	0,71%	4,68%	20,23
22/04/2024	103,04	0,61%	3,94%	19,91
19/04/2024	102,42	0,17%	3,32%	19,71

MÉDIA ANUAL DOS PREÇOS CORRENTES (*50 Kg)



VARIAÇÃO (%)

R\$

US\$

Mar 2024/Fev 2024

-10,97

-11,27

ARROZ

Indicador Arroz em Casca ESALQ/Bolsa Brasileira de Mercadorias-BVMF

Região de referência: Rio Grande do Sul (RS)

MÉDIA MENSAL DOS PREÇOS CORRENTES (R\$/50 Kg)



VARIAÇÃO (%)

R\$

US\$

Mar (2024/2023)	17,10	22,40
Mar 2024/Fev 2024	-10,97	-11,27

CAFÉ

Indicador Café Arábica CEPEA / ESALQ

Região de referência: Cerrado e Sul de MG, Mogiana (SP), Paulista e Noroeste do PR posto em SP

VALORES CORRENTES DIÁRIOS (*saca de 60 Kg)

Data	Valor R\$*	Var/Dia	Var/Mês	Valor US\$*
25/04/2024	1.291,88	1,42%	25,47%	250,12
24/04/2024	1.273,77	1,92%	23,71%	247,48
23/04/2024	1.249,80	-2,02%	21,38%	243,67
22/04/2024	1.275,58	-2,37%	23,88%	246,54
19/04/2024	1.306,60	-0,99%	26,90%	251,51

MÉDIA ANUAL DOS PREÇOS CORRENTES (*saca de 60 Kg)



VARIAÇÃO (%)

R\$

US\$

Mar 2024/Fev 2024

0,50

0,16

MÉDIA MENSAL DOS PREÇOS CORRENTES (R\$/saca de 60 Kg)



	VARIAÇÃO (%)	R\$	US\$
Mar (2024/2023)	-8,22	-4,04	
Mar 2024/Fev 2024	0,50	0,16	

CAFÉ – MG (R\$/60 Kg) – VALORES SEMANAIS (Tipo 6 – Bebida dura)

Preço Líquido ao Produtor (PLP) Emater - MG

17/04 a 24/04

VALOR (R\$)

VARIAÇÃO SEMANAL (%)

Região	Mínimo	Máximo	Mínimo	Máximo
Alto Paranaíba	1300,00	1310,00	-1,52%	-1,50%
Sul de Minas	1200,00	1330,00	4,35%	6,40%
Triângulo	-	-	-	-
Zona da Mata	1060,00	1080,00	0,00%	0,93%

MILHO

Indicador de Preços do MILHO ESALQ/BM&F Bovespa
Região de referência: Campinas (SP)

VALORES CORRENTES DIÁRIOS (* /60 Kg)

Data	Valor R\$*	Var/Dia	Var/Mês	Valor US\$*
25/04/2024	58,01	-0,45%	-6,10%	11,23
24/04/2024	58,27	-0,38%	-5,68%	11,32
23/04/2024	58,49	-0,46%	-5,33%	11,40
22/04/2024	58,76	-0,59%	-4,89%	11,36
19/04/2024	59,11	-0,30%	-4,32%	11,38

MÉDIA ANUAL DOS PREÇOS CORRENTES (* /60 Kg)



Mar 2024/Fev 2024

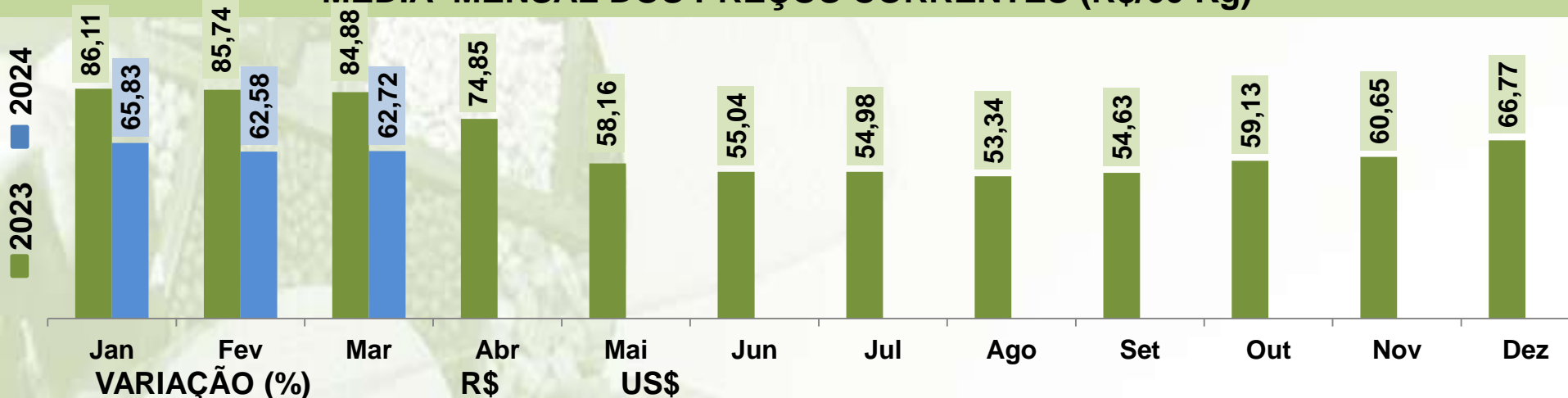
0,22

-0,11

MILHO

Indicador de Preços do MILHO ESALQ/BM&F Bovespa
Região de referência: Campinas (SP)

MÉDIA MENSAL DOS PREÇOS CORRENTES (R\$/60 Kg)



VARIAÇÃO (%)

R\$

US\$

Mar (2024/2023)	-26,11	-23,91
Mar 2024/Fev 2024	0,22	-0,11

MILHO – MG (R\$/60 Kg) – VALORES SEMANAIS

Preço Líquido ao Produtor (PLP) Emater - MG

17/04 a 24/04

VALOR (R\$)

VARIAÇÃO SEMANAL (%)

Região	Mínimo	Máximo	Mínimo	Máximo
Central	55,50	57,00	-7,50%	-6,56%
Centro-Oeste	-	-	-	-
Alto Paranaíba	-	-	-	-
Noroeste	-	-	-	-
Sul	55,00	57,00	0,00%	0,00%
Triângulo	-	-	-	-

VALORES CORRENTES DIÁRIOS (*saca de 60 Kg)

Data	Valor R\$*	Var/Dia	Var/Mês	Valor US\$*
25/04/2024	128,15	-0,63%	3,31%	24,81
24/04/2024	128,96	0,88%	3,97%	25,05
23/04/2024	127,84	0,44%	3,06%	24,93
22/04/2024	127,28	-0,11%	2,61%	24,60
19/04/2024	127,42	-0,02%	2,72%	24,53

MÉDIA ANUAL DOS PREÇOS CORRENTES (*saca de 60 Kg)



Mar 2024/Fev 2024

3,63

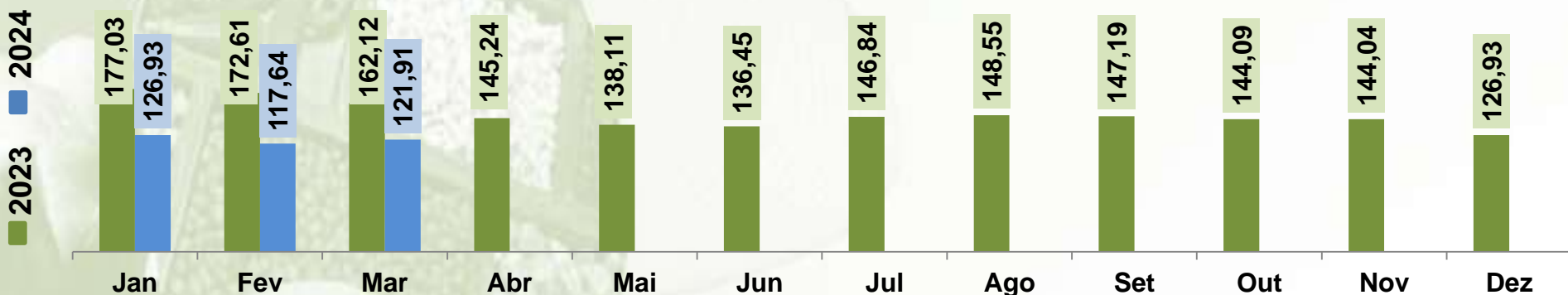
3,27

SOJA

Indicador CEPEA/ESALQ/BM&FBovespa – Paranaguá (em armazém no porto de Paranaguá)

Região de referência: Paraná (PR)

MÉDIA MENSAL DOS PREÇOS CORRENTES (R\$/saca de 60 Kg)



VARIAÇÃO (%)

R\$

US\$

Mar (2024/2023)	-24,81	-21,39
Mar 2024/Fev 2024	3,63	3,27

SOJA – MG (R\$/60 Kg) – VALORES SEMANAIS

10/04 a 17/04

VALOR (R\$)

Preço Líquido ao Produtor (PLP) Emater - MG

VARIAÇÃO SEMANAL (%)

Região	Mínimo	Máximo	Mínimo	Máximo
Alto Paranaíba	-	-	-	-
Central	115,00	116,50	-	-
Triângulo	-	-	-	-
Sul	-	-	-	-

FEIJÃO - MG

Feijão carioca

VALORES CORRENTES DIÁRIOS (R\$/60 Kg) *

Data de valor	*Valor médio (R\$)	Variação diária (%)
25/04/2024	-	-
24/04/2024	-	-
23/04/2024	-	-
22/04/2024	-	-
19/04/2024	255,00	-

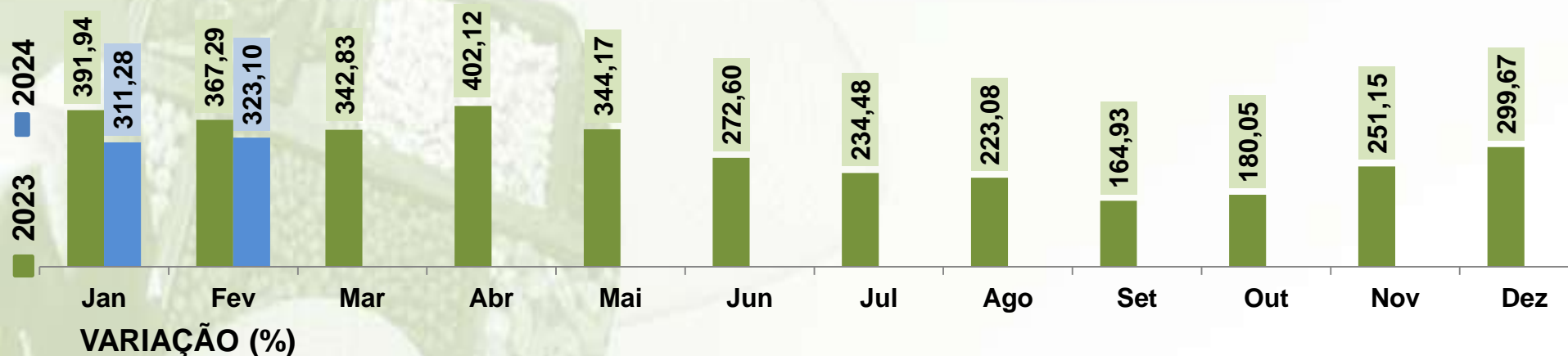
MÉDIA ANUAL DOS PREÇOS CORRENTES (R\$/60 KG)



FEIJÃO - MG

Região de referência: Minas Gerais(MG)

MÉDIA MENSAL DOS PREÇOS CORRENTES (R\$/saca de 60 Kg)*



VARIAÇÃO (%)

Mar (2024/2023)	-17,33
Mar 2024/Fev 2024	-12,28

FEIJÃO CARIOQUINHA – MG (R\$/60 Kg) – VALORES SEMANAIS

17/04 a 24/04

VALOR (R\$)

Preço Líquido ao Produtor (PLP) Emater - MG
VARIAÇÃO SEMANAL (%)

Região	Mínimo	Máximo	Mínimo	Máximo
Alto Paranaíba	-	-	-	-
Noroeste	-	-	-	-
Norte	-	-	-	-
Central	325,00	330,00	-	-
Sul	-	-	-	-

TRIGO - PR

Trigo pão ou melhorador

VALORES CORRENTES DIÁRIOS (*R\$/t)

Data	Valor R\$*	Var/Dia	Var/Mês	Valor US\$*
25/04/2024	1.287,84	0,41%	3,67%	249,34
24/04/2024	1.282,62	0,75%	3,25%	249,20
23/04/2024	1.273,02	-0,03%	2,48%	248,20
22/04/2024	1.273,39	0,20%	2,51%	246,11
19/04/2024	1.270,85	0,10%	2,30%	244,63

MÉDIA ANUAL DOS PREÇOS CORRENTES (*R\$/t)



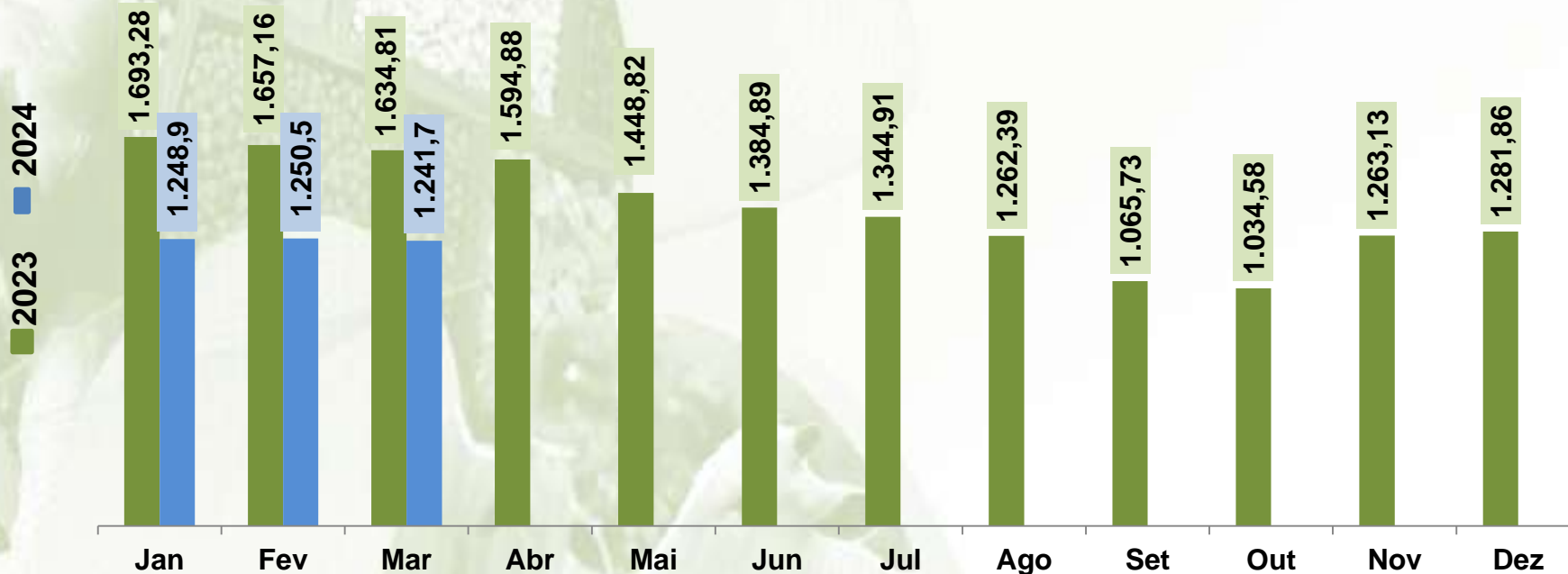
Mar 2024/Fev 2024

-0,71

-1,05

TRIGO

MÉDIA MENSAL DOS PREÇOS CORRENTES (R\$/t)



VARIAÇÃO (%)

R\$

US\$

Mar (2024/2023)

-24,05

-20,60

Mar 2024/Fev 2024

-0,71

-1,05

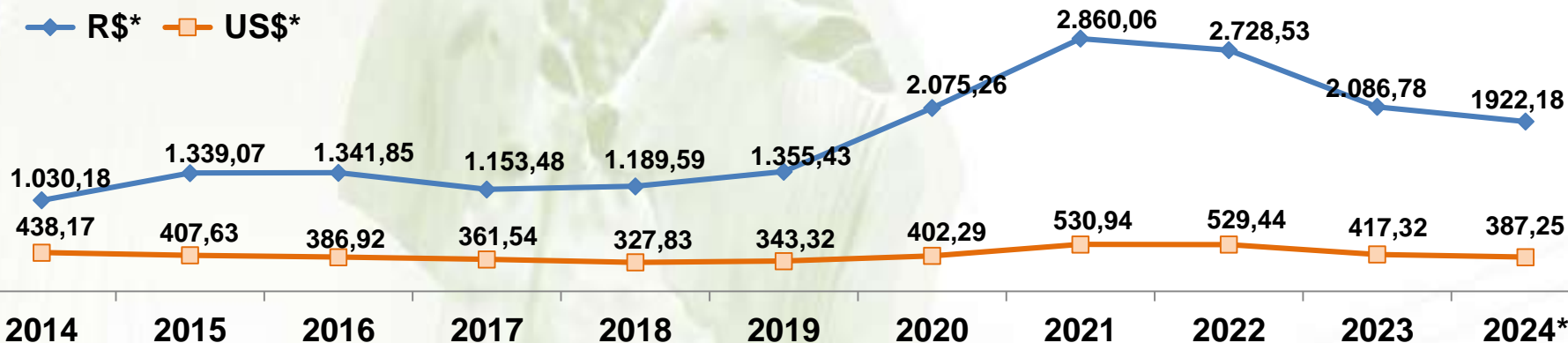


COTAÇÕES - BASE PECUÁRIA

VALORES CORRENTES DIÁRIOS (*cabeça)

Data	Valor R\$*	Var/Dia	Var/Mês	Valor US\$*
25/04/2024	1.927,42	-0,65%	0,14%	373,17
24/04/2024	1.940,08	-0,24%	0,79%	376,93
23/04/2024	1.944,83	1,21%	1,04%	379,18
22/04/2024	1.921,66	-0,25%	-0,16%	371,41
19/04/2024	1.926,45	-0,21%	0,09%	370,83

MÉDIA ANUAL DOS PREÇOS CORRENTES (*cabeça)



VARIAÇÃO (%)

R\$

US\$

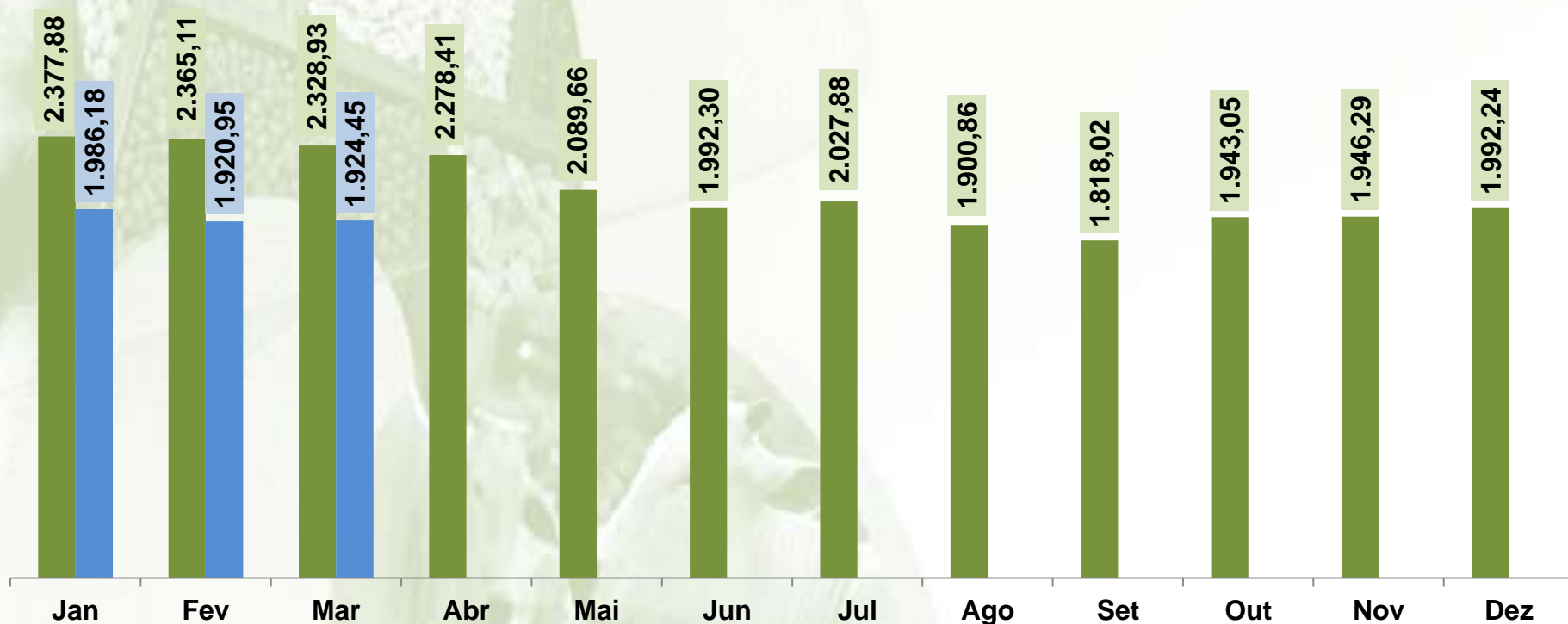
Mar 2024/Fev 2024

0,18

-0,16

MÉDIA MENSAL DOS PREÇOS CORRENTES (R\$/cabeça)

■ 2023
■ 2024



VARIAÇÃO (%)

R\$

US\$

Mar (2024/2023)

-17,37

-13,62

Mar 2024/Fev 2024

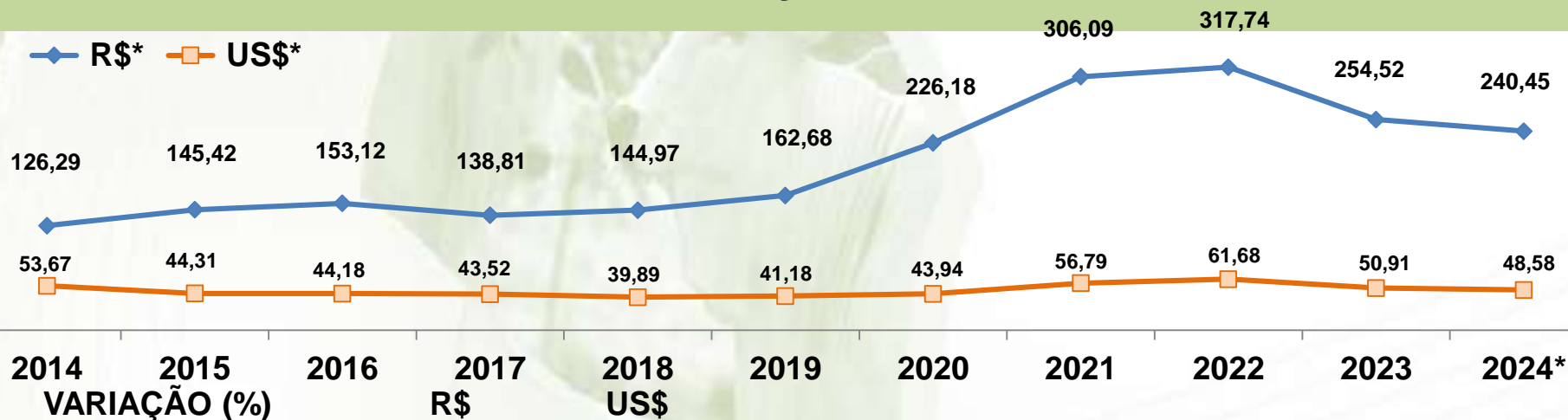
0,18

-0,16

VALORES CORRENTES DIÁRIOS (*arropa)

Data	Valor R\$*	Var/Dia	Var/Mês	Valor US\$*
25/04/2024	233,15	0,24%	0,37%	45,14
24/04/2024	232,60	-0,58%	0,13%	45,19
23/04/2024	233,95	1,28%	0,71%	45,61
22/04/2024	231,00	-1,49%	-0,56%	44,65
19/04/2024	234,50	1,06%	0,95%	45,14

MÉDIA ANUAL DOS PREÇOS CORRENTES (*arropa)

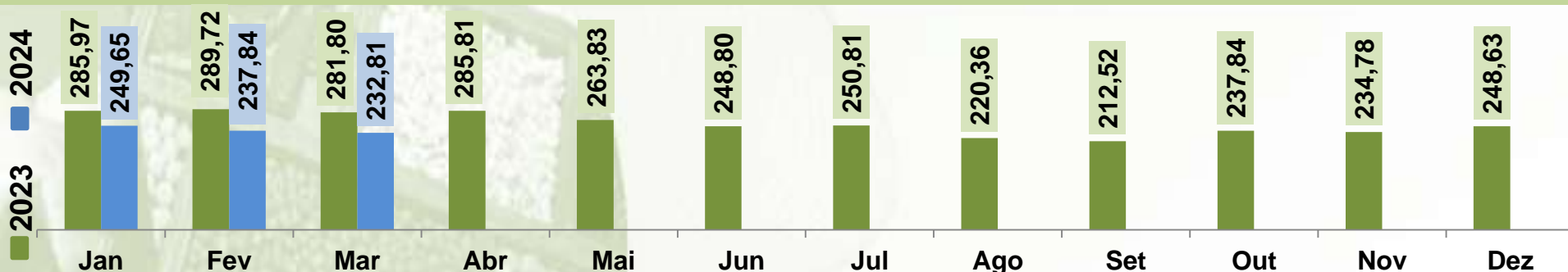


Mar 2024/Fev 2024

-2,11

-2,45

MÉDIA MENSAL DOS PREÇOS CORRENTES (R\$/arroba)



VARIAÇÃO (%)

R\$

US\$

Mar (2024/2023)

-17,38

-13,62

Mar 2024/Fev 2024

-2,11

-2,45

BOI GORDO – MG (R\$/arroba) – VALORES SEMANAIS

17/04 a 24/04

VALOR (R\$)

Preço Líquido ao Produtor (PLP) Emater - MG

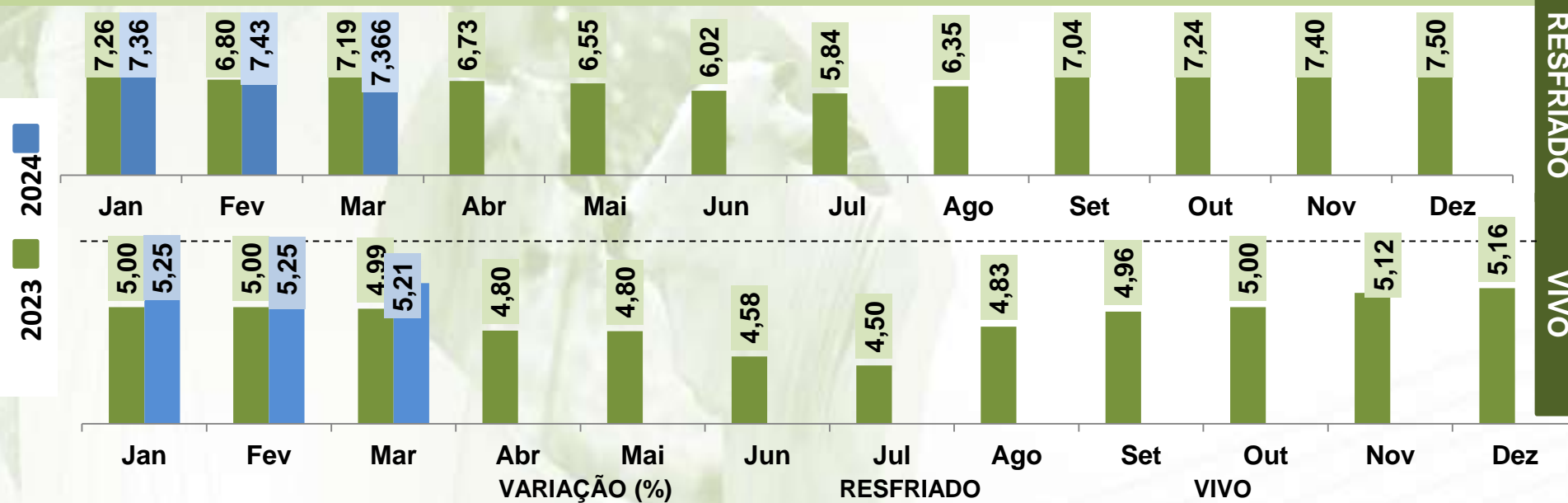
VARIAÇÃO SEMANAL (%)

Região	Mínimo	Máximo	Mínimo	Máximo
Noroeste	-	-	-	-
Norte de Minas	-	-	-	-
Rio Doce	-	-	-	-
Jequitinhonha/Mucuri	-	-	-	-
Central	205,00	220,00	-	-
Triângulo	-	-	-	-

VALORES CORRENTES DIÁRIOS (R\$/Kg)

Data	Resfriado (R\$/Kg)	Var/Dia (Resfriado)	Vivo (R\$/Kg)	Var/Dia (Vivo)
25/04/2024	7,22	0,00%	4,95	0,00%
24/04/2024	7,22	-1,63%	4,95	0,00%
23/04/2024	7,34	-1,63%	4,95	0,00%
22/04/2024	7,35	-0,14%	4,95	0,00%
19/04/2024	7,36	-0,14%	4,95	-

MÉDIA MENSAL DOS PREÇOS CORRENTES (R\$/Kg)



	RESFRIADO	VIVO
Mar (2024/2023)	2,50	4,42
Mar 2024/Fev 2024	-0,91	-0,81

LEITE

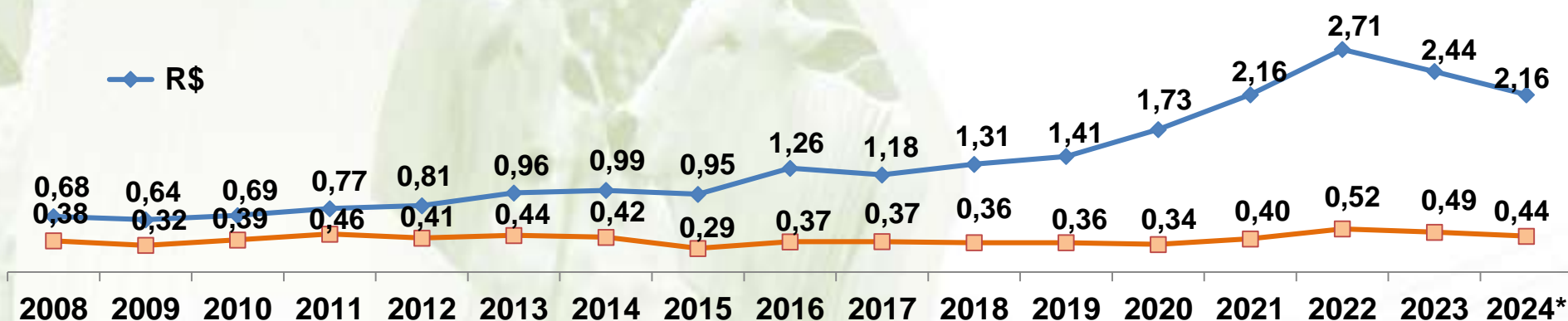
Cepea (Leite ao Produtor - Preço Líquido Médio - CEPEA/ESALQ)

Região de referência: Minas Gerais (MG) e Brasil

VALORES CORRENTES MENSAIS (R\$/litro)

Mês	MG	Var. Mensal (MG)	Brasil	Var. Mensal (BR)
fev/24	2,2037	4,42%	2,2347	4,68%
jan/24	2,1105	5,77%	2,1347	4,98%
dez/23	1,9953	1,37%	2,0335	1,77%
nov/23	1,9684	0,10%	1,9981	1,56%
out/23	1,9665	-6,12%	1,9675	-4,07%

MÉDIA ANUAL DOS PREÇOS CORRENTES (R\$/litro) – Minas Gerais



VARIAÇÃO (%)

R\$

US\$

Mar (2024/2023)

-20,04

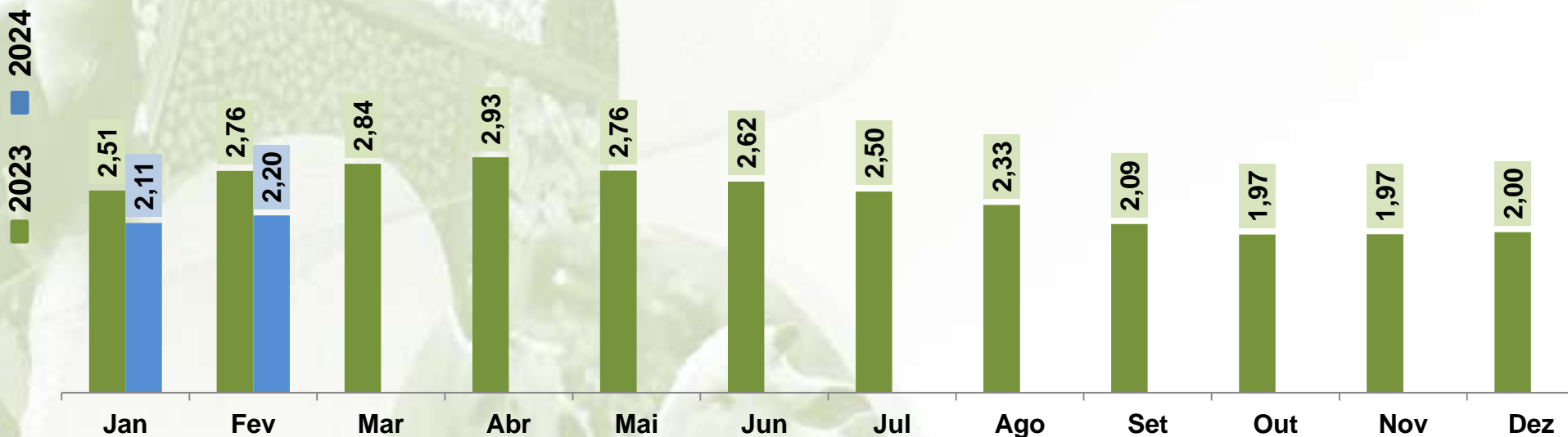
-15,82

LEITE - MG

Cepea (Preços ao produtor - Preço médio líquido)

Região de referência: Minas Gerais (MG)

MÉDIA MENSAL DOS PREÇOS CORRENTES (R\$/litro)



VARIAÇÃO (%)

R\$

US\$

Mar (2024/2023)

-20,04

-15,82

Mar 2024/Fev 2024

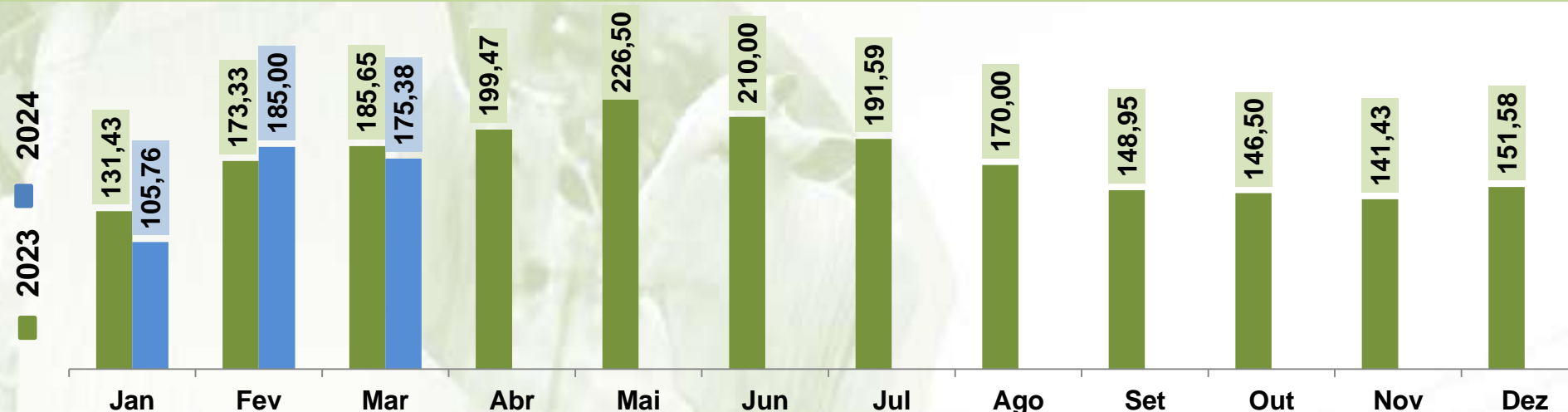
4,42

3,45

VALORES CORRENTES DIÁRIOS 25/04/2024

Especificação	Valor	Var/Dia
Ovos Extra Grandes, cx 30 dz. - Posto Ceasa	156,00	-8,77%
Ovos Grandes, cx 30 dz. - Posto Ceasa	153,00	-8,93%
Ovos Médios, cx 30 dz. - Posto Ceasa	-	-
Ovos Pequenos , cx 30 dz. - Posto Ceasa	143,00	-9,49%
Ovos Vermelhos Extra cx. – 30 dz Posto Ceasa	185,00	-6,09%

MÉDIA MENSAL DOS PREÇOS CORRENTES OVOS EXTRA GRANDES (R\$/CX. 30 DZ.)



VARIAÇÃO (%)

Mar (2024/2023)	-5,53
Mar 2024/Fev 2024	-5,20

SUÍNO

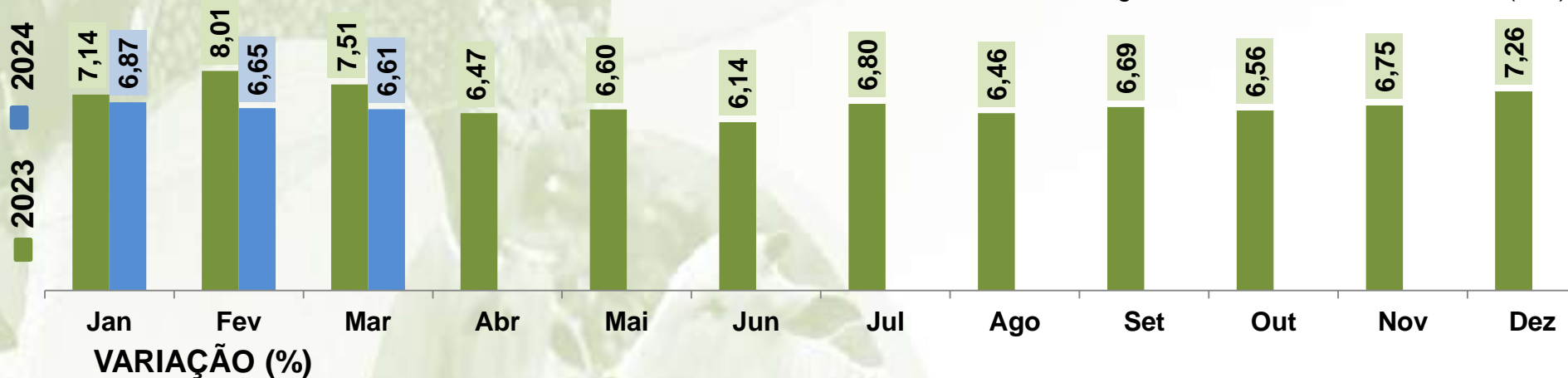
Indicadores do Suíno Vivo CEPEA/ESALQ- Preço recebido pelo produtor.

VALORES CORRENTES DIÁRIOS (R\$/Kg)

Dia	UF	Valor Vista	Var/Dia	Var/Mês
25/04/2024	MG	6,12	0,82%	-4,08%
25/04/2024	PR	5,69	-0,35%	-9,68%
25/04/2024	RS	5,77	0,00%	-6,33%
25/04/2024	SC	5,69	0,00%	-6,41%
25/04/2024	SP	6,37	0,00%	-5,07%

MÉDIA MENSAL DOS PREÇOS CORRENTES (R\$/Kg)

Região de referência: Minas Gerais (MG)



VARIAÇÃO (%)

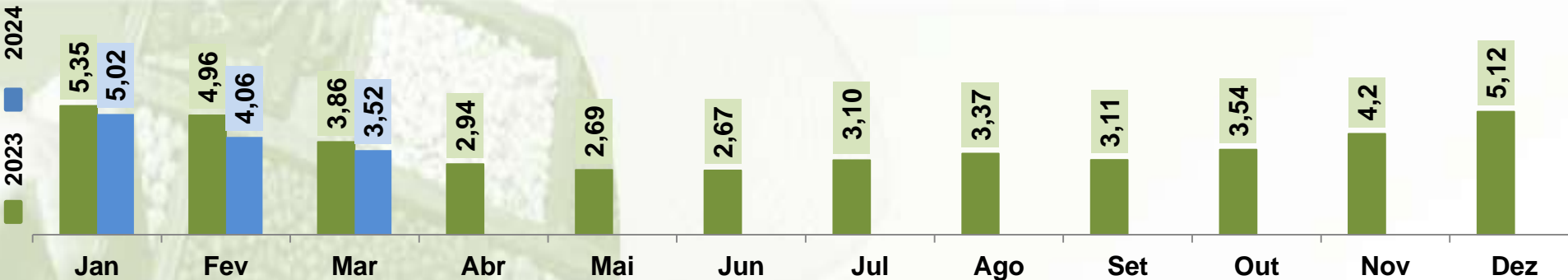
Mar (2024/2023)	-12,00
Mar 2024/Fev 2024	-0,59



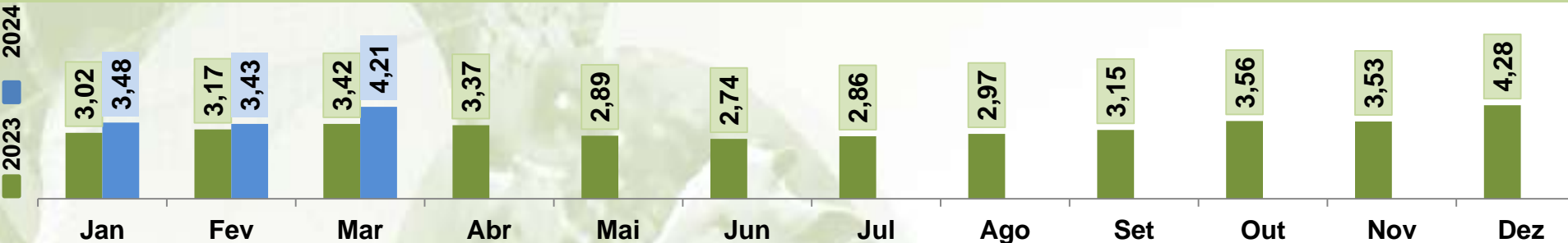
COTAÇÕES - BASE FRUTICULTURA

FRUTAS - MG

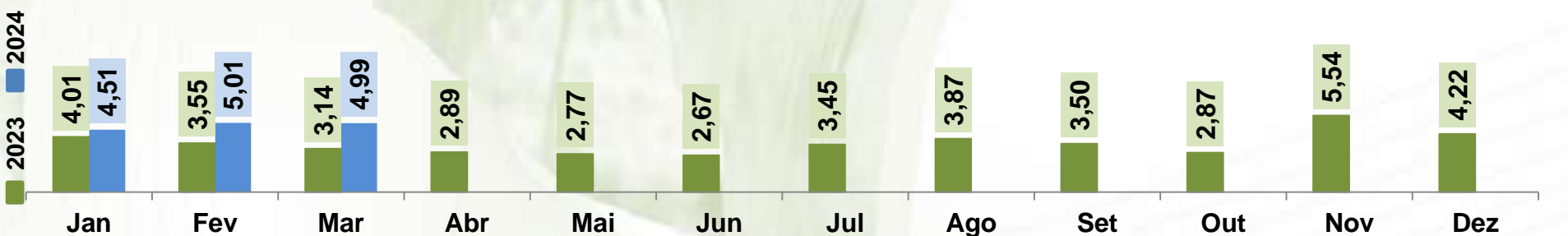
ABACATE-MÉDIA MENSAL DOS PREÇOS CORRENTES (KG)



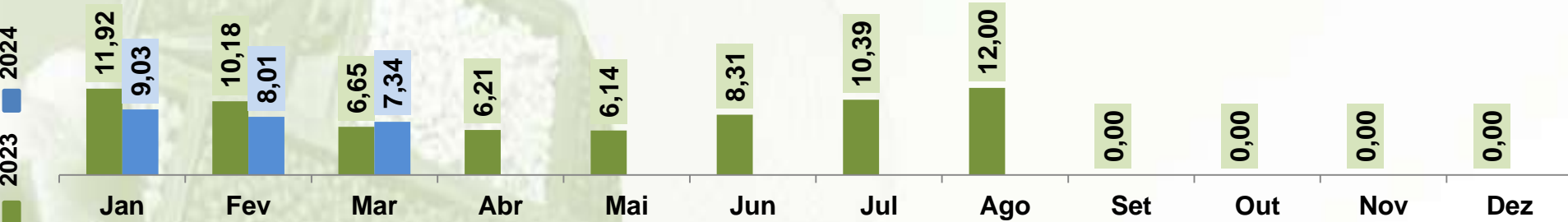
ABACAXI-MÉDIA MENSAL DOS PREÇOS CORRENTES (KG)



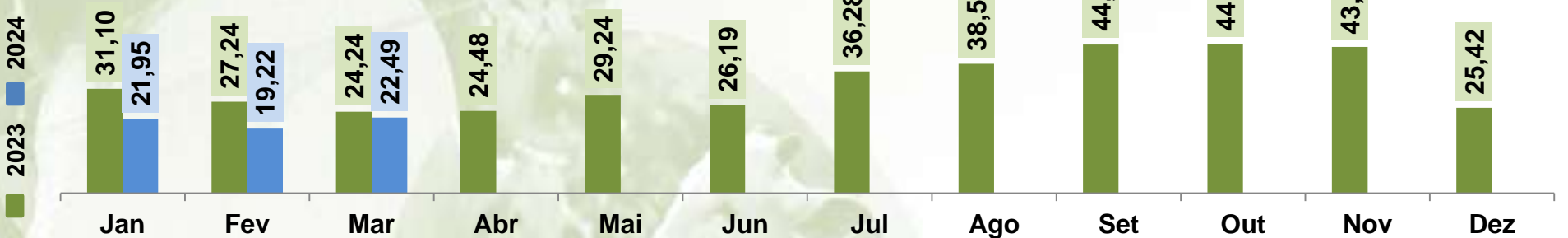
BANANA-MÉDIA MENSAL DOS PREÇOS CORRENTES (KG)



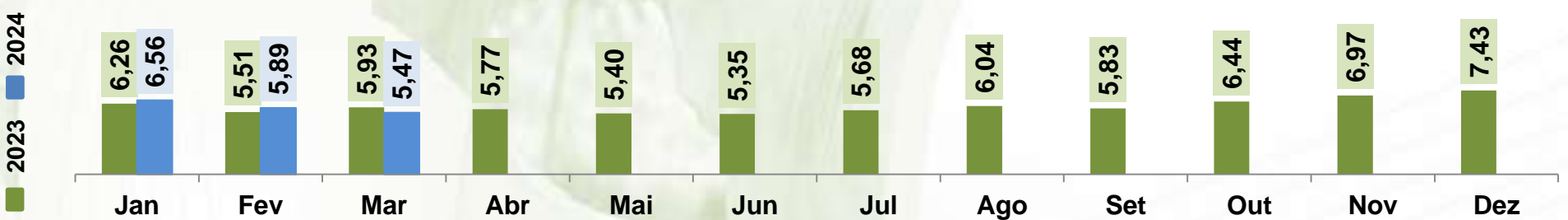
CAQUI-MÉDIA MENSAL DOS PREÇOS CORRENTES (KG)



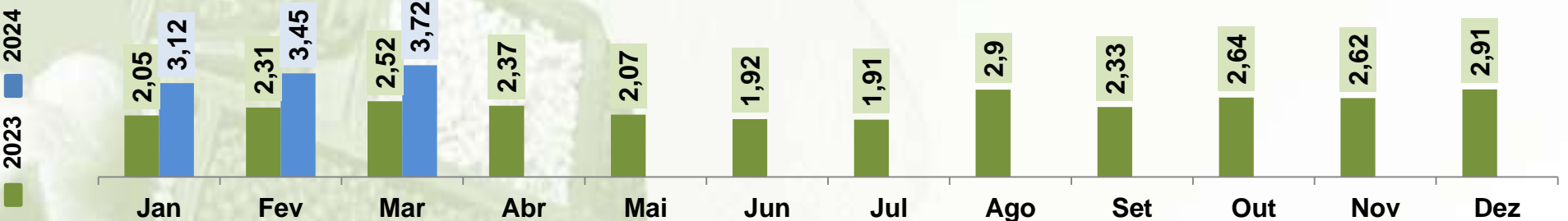
FIGO-MÉDIA MENSAL DOS PREÇOS CORRENTES (KG)



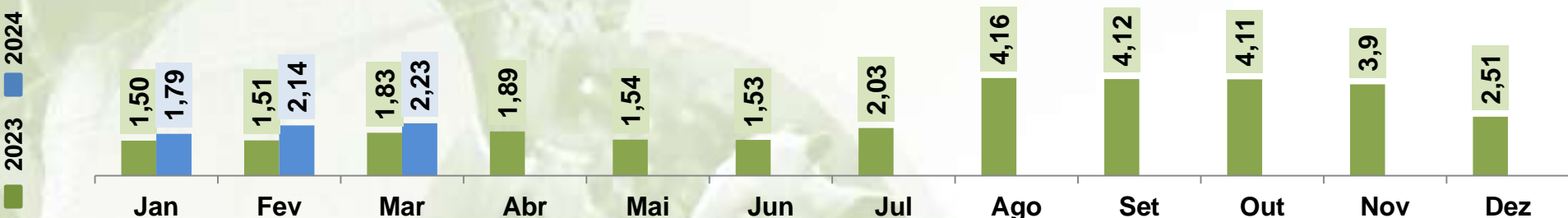
GOIABA-MÉDIA MENSAL DOS PREÇOS CORRENTES (KG)



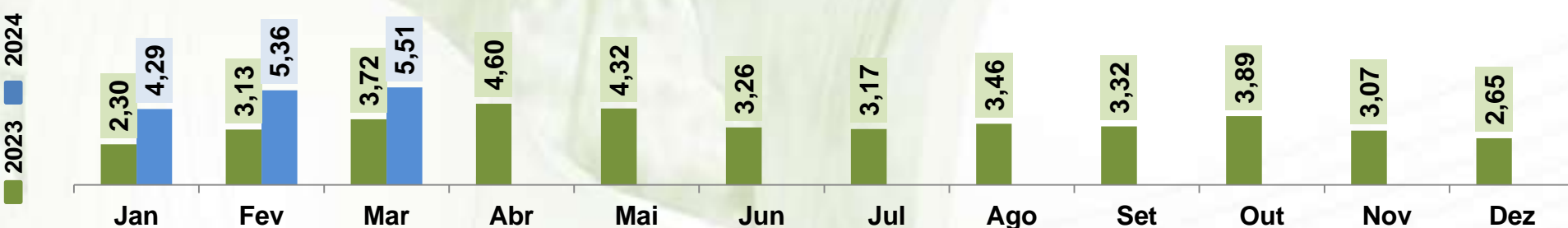
LARANJA-MÉDIA MENSAL DOS PREÇOS CORRENTES (KG)



LIMÃO-MÉDIA MENSAL DOS PREÇOS CORRENTES (KG)

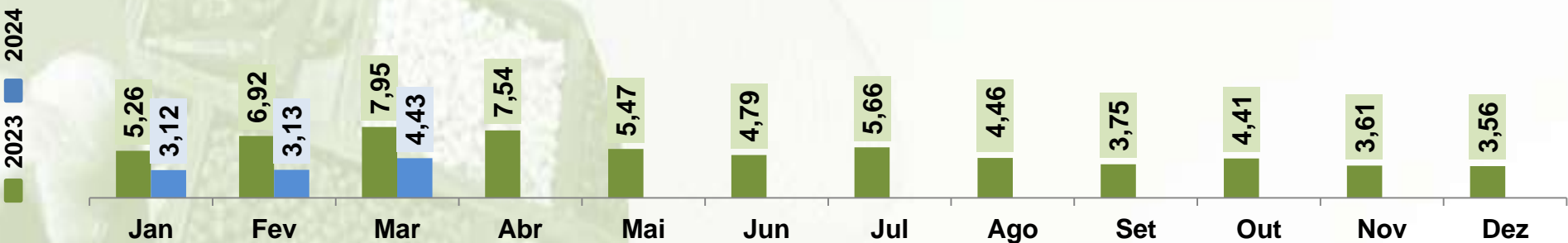


MANGA-MÉDIA MENSAL DOS PREÇOS CORRENTES (KG)

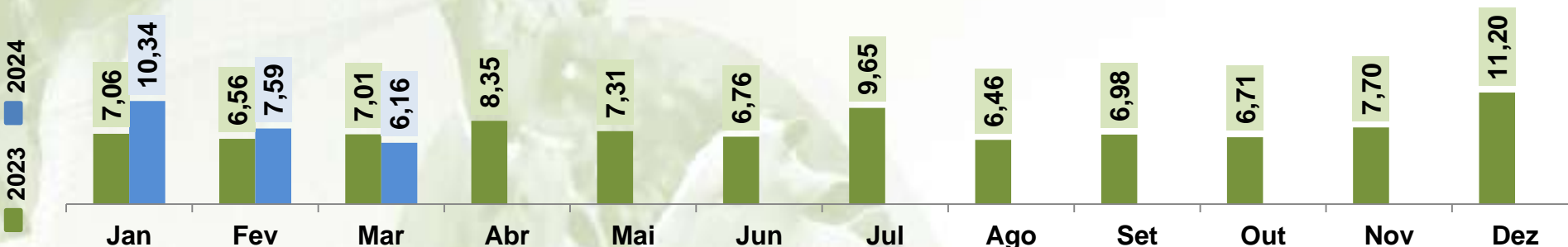


FRUTAS - MG

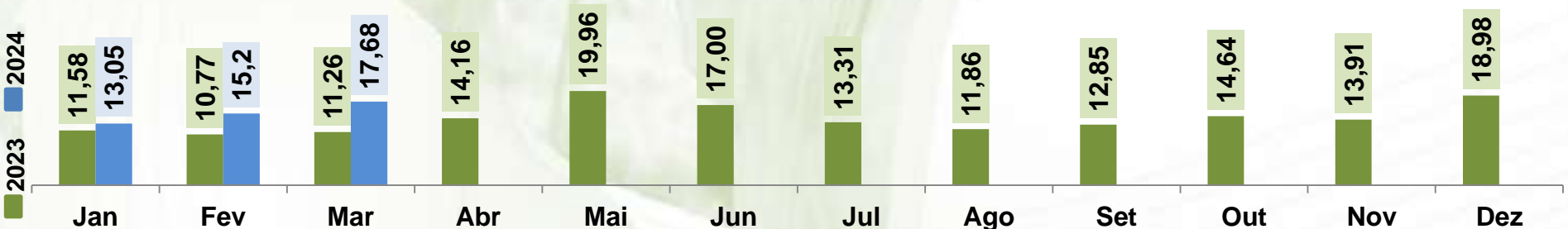
MAMÃO-MÉDIA MENSAL DOS PREÇOS CORRENTES (KG)



MARACUJÁ-MÉDIA MENSAL DOS PREÇOS CORRENTES (KG)



MORANGO-MÉDIA MENSAL DOS PREÇOS CORRENTES (KG)



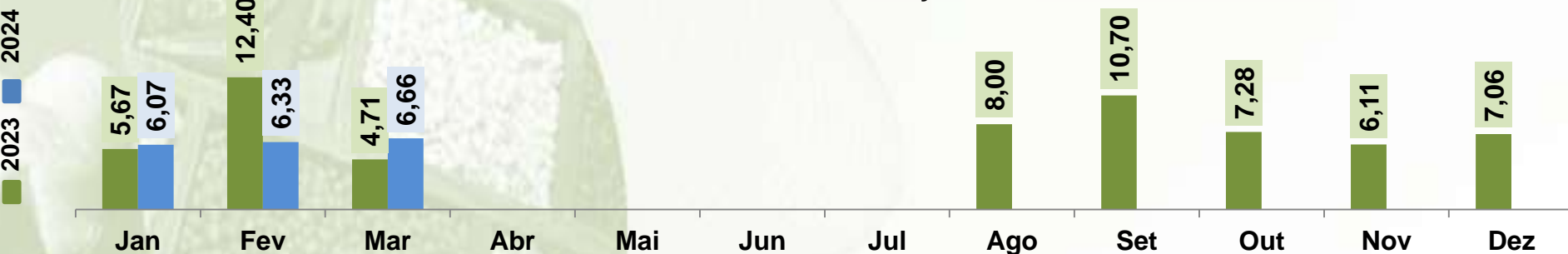
FRUTAS - MG

CEASA MG (Valores nominais de frutas)

Unidade Grande BH

PESSEGO-MÉDIA MENSAL DOS PREÇOS CORRENTES (KG)

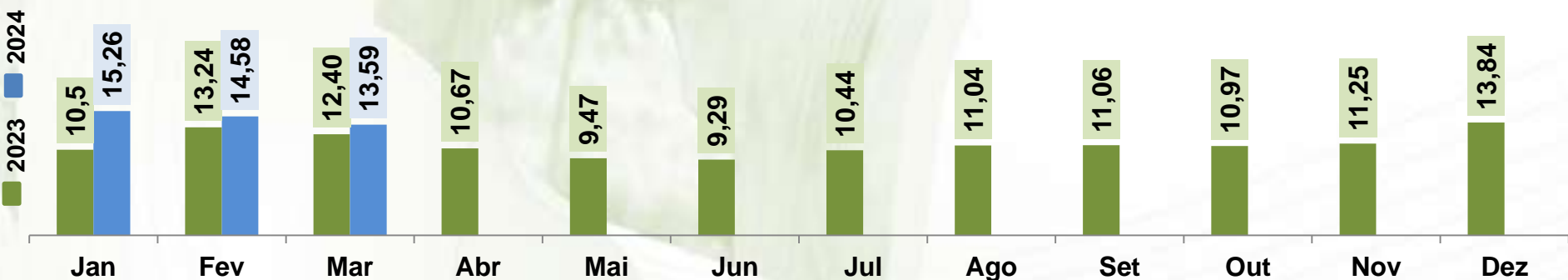
Meses : mar/abr : sem comercialização



TANGERINA-MÉDIA MENSAL DOS PREÇOS CORRENTES (KG)



UVA-MÉDIA MENSAL DOS PREÇOS CORRENTES (KG)





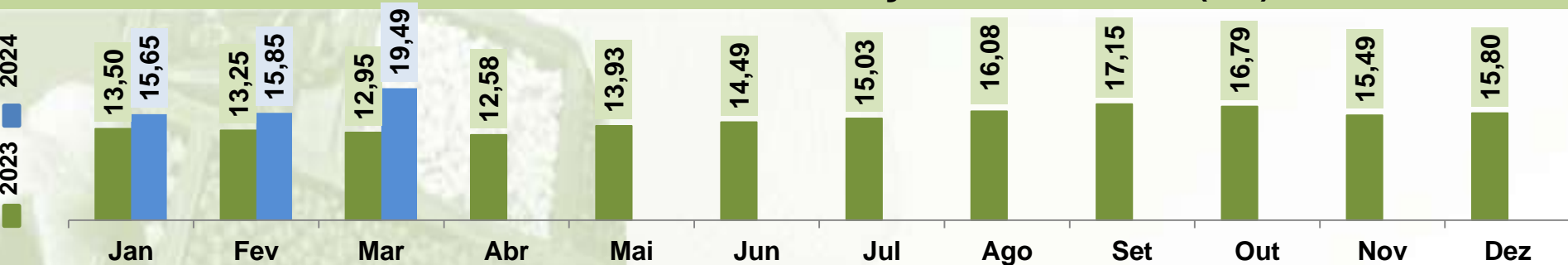
COTAÇÕES - OLERICULTURAS E MANDIOCA

OLERÍCOLAS - MG

CEASA MG (Valores nominais de Olerícolas e Mandioca)

Unidade Grande BH

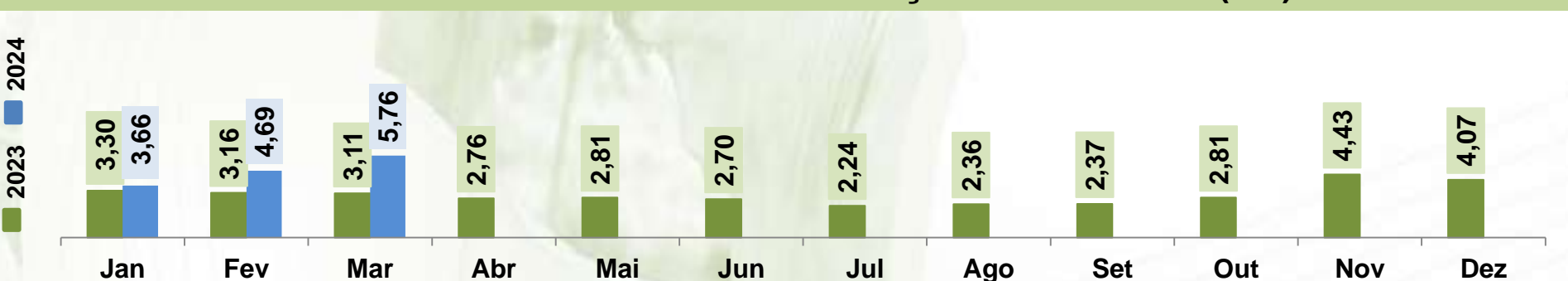
ALHO-MÉDIA MENSAL DOS PREÇOS CORRENTES (KG)



BATATA-MÉDIA MENSAL DOS PREÇOS CORRENTES (KG)



CEBOLA-MÉDIA MENSAL DOS PREÇOS CORRENTES (KG)

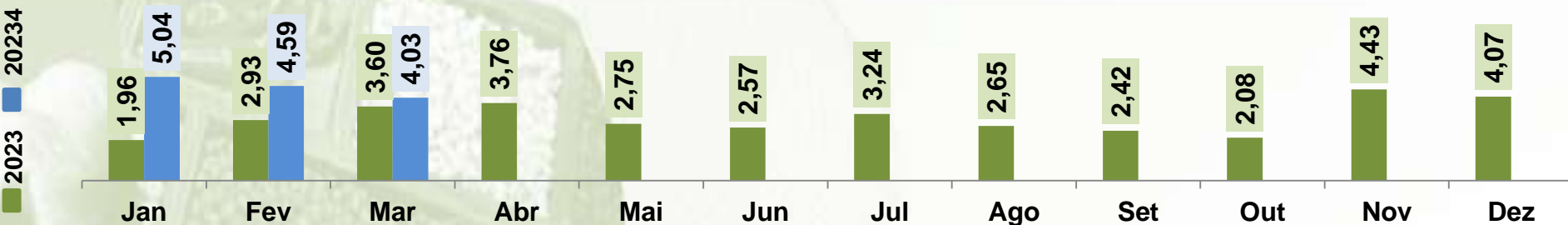


OLERÍCOLAS e MANDIOCA - MG

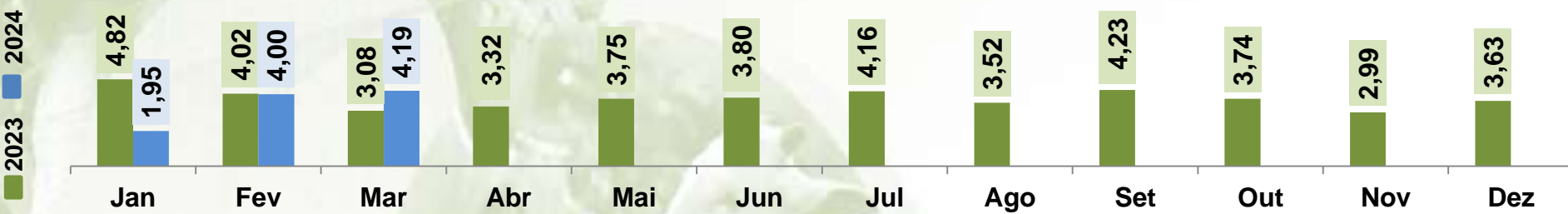
CEASA MG (Valores nominais de Olerícolas e Mandioca)

Unidade Grande BH

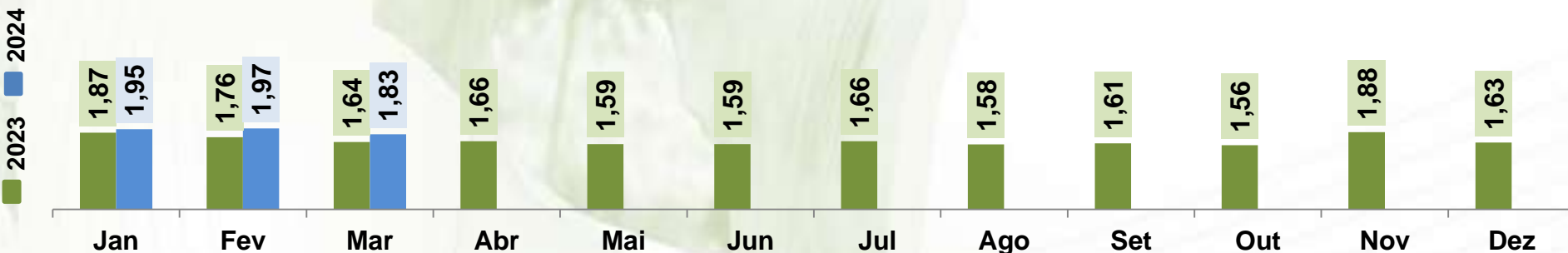
CENOURA-MÉDIA MENSAL DOS PREÇOS CORRENTES (KG)



TOMATE-MÉDIA MENSAL DOS PREÇOS CORRENTES (KG)



MANDIOCA-MÉDIA MENSAL DOS PREÇOS CORRENTES (KG)



SECRETARIA DE ESTADO DE AGRICULTURA, PECUÁRIA E ABASTECIMENTO



www.agricultura.mg.gov.br

Rodovia Papa João Paulo II, nº 4001. Prédio Gerais - Bairro Serra Verde

31630-901 – Belo Horizonte - MG

Fone: 31-3915-8600

Maria.fernandes@agricultura.mg.gov.br