

Secretaria de Estado de Agricultura, Pecuária e  
Abastecimento de MG

# ICMS

Subsecretaria de Política e Economia Agropecuária  
Superintendência de Inovação e Economia Agropecuária

Abril/2024

AGRICULTURA,  
PECUÁRIA E  
ABASTECIMENTO



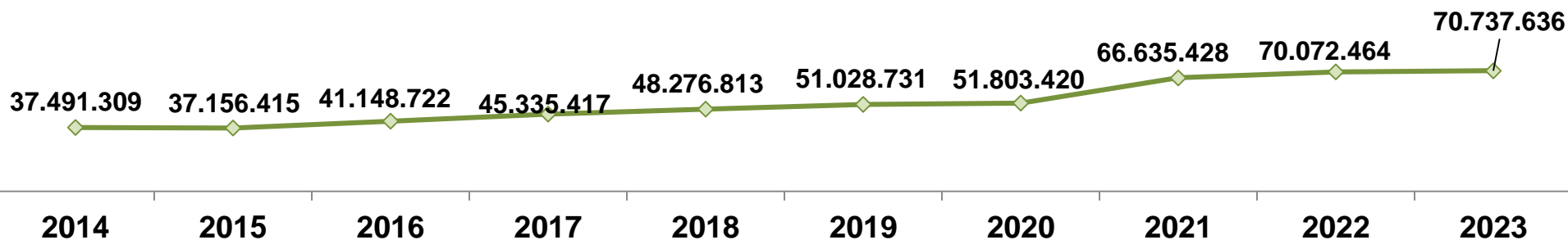
**MINAS  
GERAIS**

GOVERNO  
DIFERENTE.  
ESTADO  
EFICIENTE.

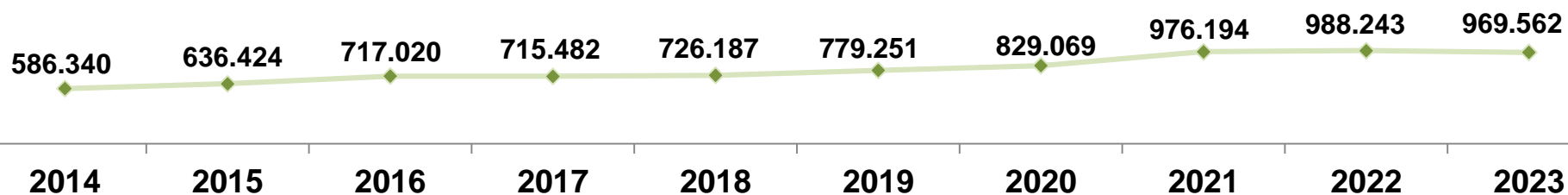
# EVOLUÇÃO DA ARRECADAÇÃO DE ICMS DO ESTADO DE MINAS GERAIS\*

MIL REAIS

*Estado*



*Agropecuário\*\**



**PARTICIPAÇÃO RELATIVA DA ARRECADAÇÃO DE ICMS DO SETOR AGROPECUÁRIO NO ESTADO DE MINAS GERAIS**

Ano	Participação (%)
2014	1,56%
2015	1,71%
2016	1,74%
2017	1,58%
2018	1,50%
2019	1,53%
2020	1,60%
2021	1,46%
2022	1,41%
2023	1,37%

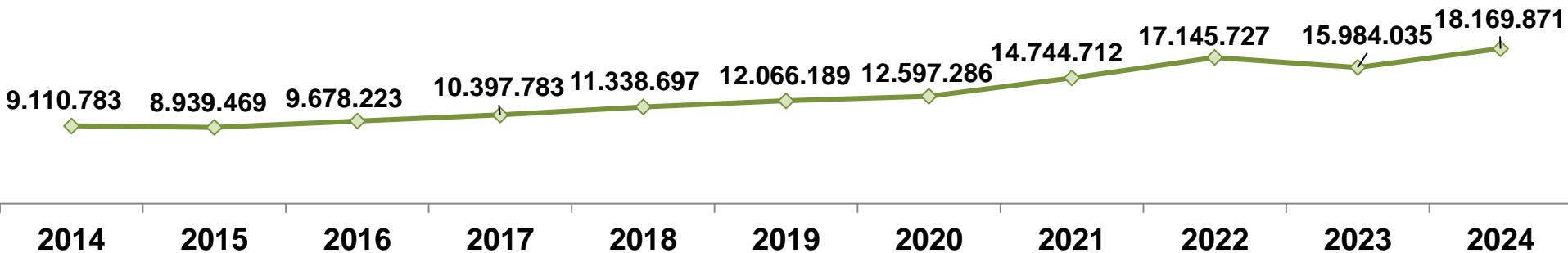
\*Dados dos anos de 2014 a 2023 são referentes aos valores acumulados de janeiro a dezembro\*\* ICMS café, gado, carnes bovina e suína, aves, leite e derivados, açúcar e outros produtos agropecuários.

Fonte: Secretaria de Estado de Fazenda / relatório dezembro de 2023 disponibilizado em janeiro de 2024.

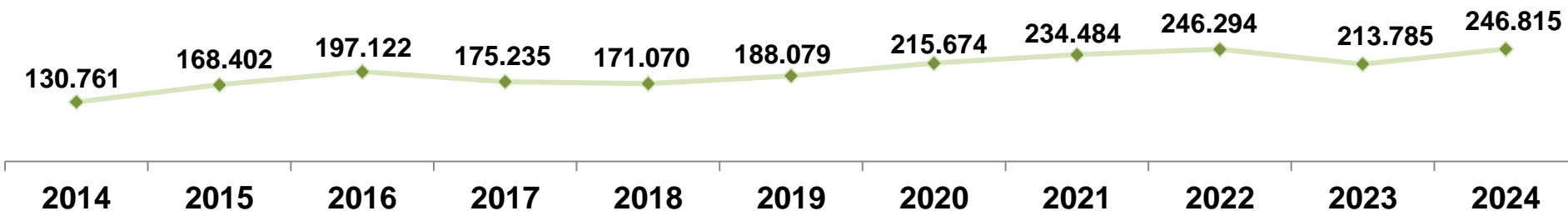
# ACUMULADO DA EVOLUÇÃO DA ARRECADAÇÃO DE ICMS DO ESTADO DE MINAS GERAIS\*

*Estado*

MIL REAIS



*Agropecuário\*\**



## PARTICIPAÇÃO RELATIVA DA ARRECADAÇÃO DE ICMS DO SETOR AGROPECUÁRIO NO ESTADO DE MINAS GERAIS

1,44%	1,88%	2,04%	1,69%	1,51%	1,56%	1,71%	1,59%	1,44%	1,34%	1,36%
-------	-------	-------	-------	-------	-------	-------	-------	-------	-------	-------

\*Dados dos anos de 2014 a 2024 são referentes aos valores acumulados de janeiro a março \*\* ICMS café, gado, carnes bovina e suína, aves, leite e derivados, açúcar e outros produtos agropecuários.

Fonte: Secretaria de Estado de Fazenda / relatório março de 2024 disponibilizado em fevereiro de 2024.

# EVOLUÇÃO DA ARRECADAÇÃO DE ICMS EM 2024

(Milhões de Reais)



## PARTICIPAÇÃO RELATIVA DA ARRECADAÇÃO DE ICMS DO SETOR AGROPECUÁRIO NO ESTADO DE MINAS GERAIS

1,50%	1,35%	1,22%									
-------	-------	-------	--	--	--	--	--	--	--	--	--

Dados referente aos valores acumulados de janeiro a março 2024.

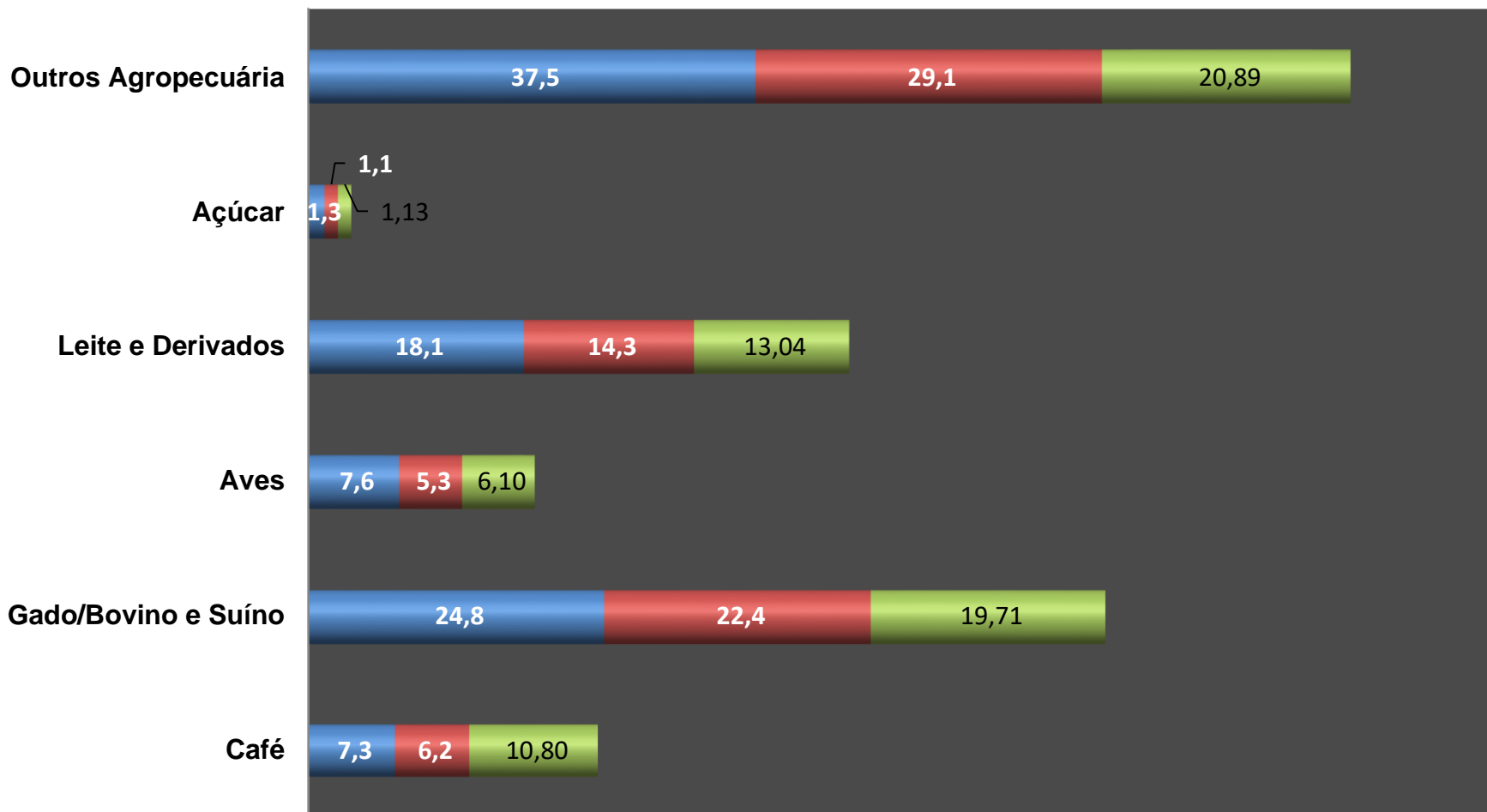
\*\* ICMS café, gado, carnes bovina e suína, aves, leite e derivados, açúcar e outros produtos agropecuários

Fonte: Secretaria de Estado de Fazenda / relatório março de 2024 disponibilizado em abril de 2024.

# EVOLUÇÃO MENSAL DA ARRECADAÇÃO DE ICMS EM 2024 POR PRODUTO

(Milhões de Reais)

■ Janeiro ■ Fevereiro ■ Março

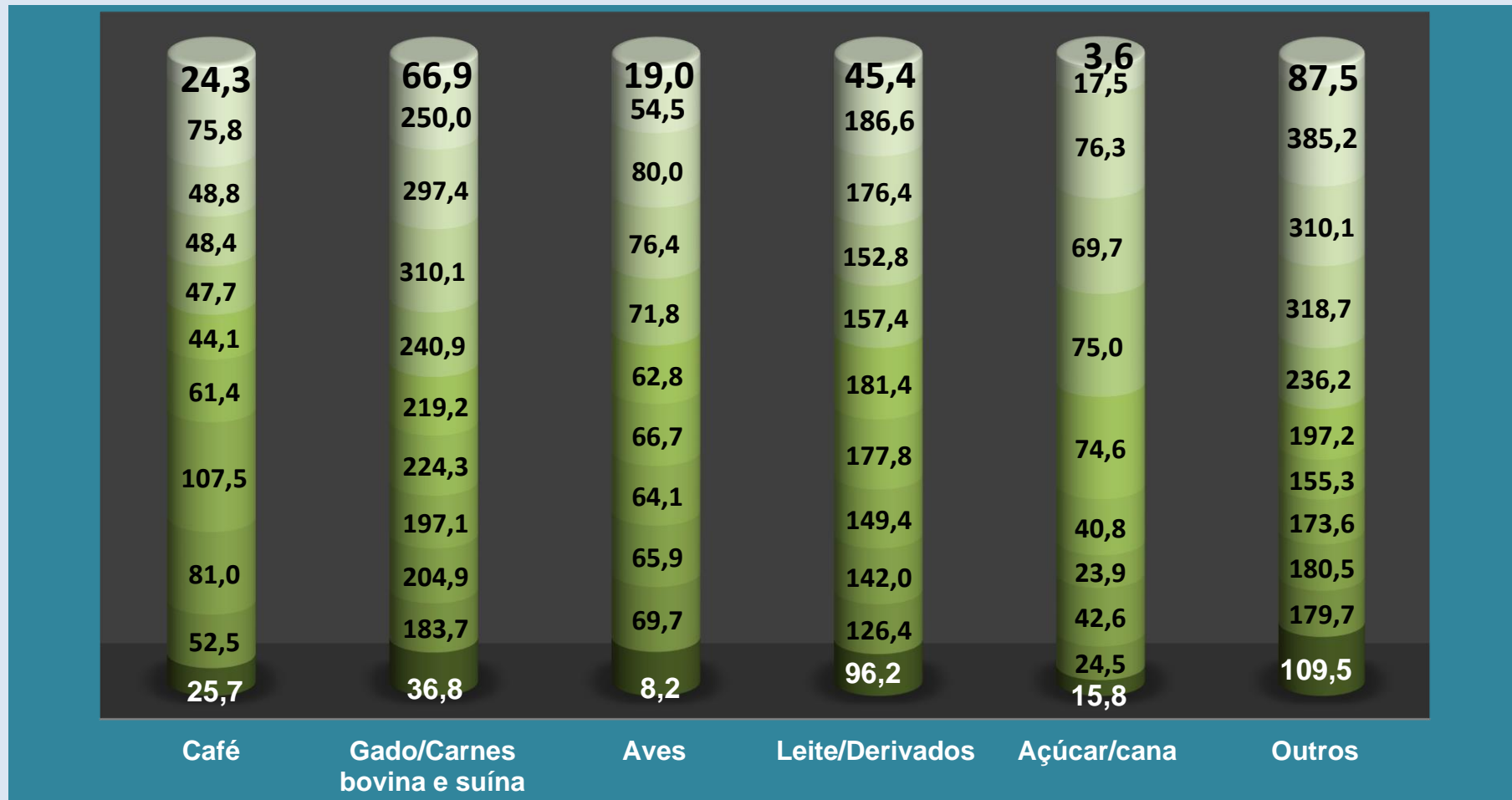


Dados referentes aos valores acumulados de janeiro a março 2024.

Fonte: Secretaria de Estado de Fazenda / relatório março de 2024 disponibilizado em abril de 2024.

# EVOLUÇÃO DO ICMS DO CAFÉ, GADO, CARNES BOVINA E SUÍNA, LEITE E DERIVADOS, AÇÚCAR E OUTROS PRODUTOS AGROPECUÁRIOS E ICMS DOS DEMAIS PRODUTOS \*

(Milhões de Reais)



■ 2014 ■ 2015 ■ 2016 ■ 2017 ■ 2018 ■ 2019 ■ 2020 ■ 2021 ■ 2022 ■ 2023 ■ 2024

• Os anos de 2014 a 2023 são referentes ao período de janeiro a dezembro.

• Os dados de 2024 refere-se aos valores acumulados de janeiro a março

Fonte: Secretaria de Estado de Fazenda / relatório março de 2024 disponibilizado em abril de 2024

# SECRETARIA DE ESTADO DE AGRICULTURA, PECUÁRIA E ABASTECIMENTO



[www.agricultura.mg.gov.br](http://www.agricultura.mg.gov.br)

Rodovia Papa João Paulo II nº 4001. Bairro Serra Verde

31630-901 – Belo Horizonte - MG

Fone: 31-3915-8600