

**Acompanhamento Mensal**

# PERFIL DO AGRONEGÓCIO BRASILEIRO

**Belo Horizonte – MG**

**maio/2026**

AGRICULTURA,  
PECUÁRIA E  
ABASTECIMENTO



**GOVERNO  
DE MINAS**

AQUI O TREM PROSPERA.




# PRODUÇÃO AGRÍCOLA

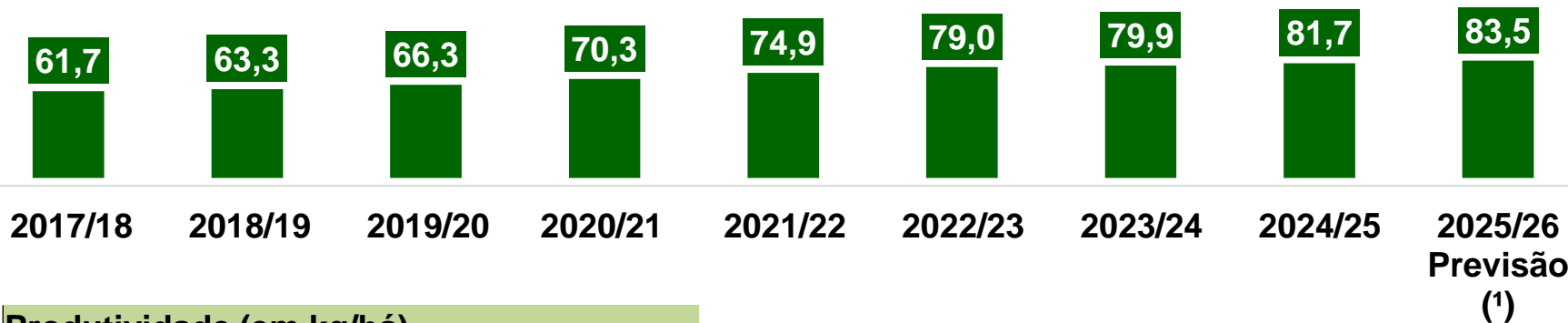


# PRODUÇÃO AGRÍCOLA NACIONAL DE GRÃOS (SAFRA 25/26)

Produção (em milhões de toneladas)



Área (em milhões de hectares)



Produtividade (em kg/há)

3.753	3.902	3.899	3.682	3.712	4.107	3.769	4.310	4.286
-------	-------	-------	-------	-------	-------	-------	-------	-------

<sup>1</sup> Estimativa

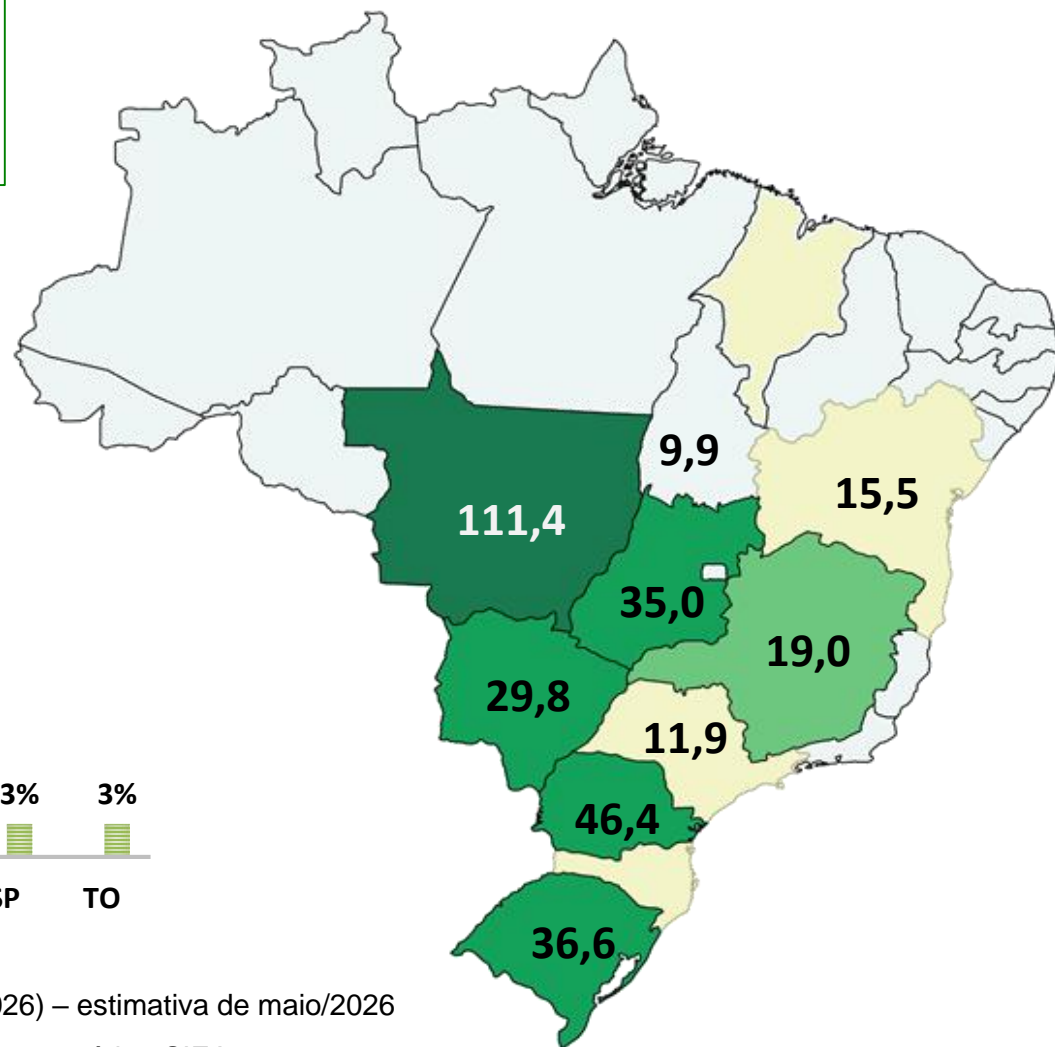
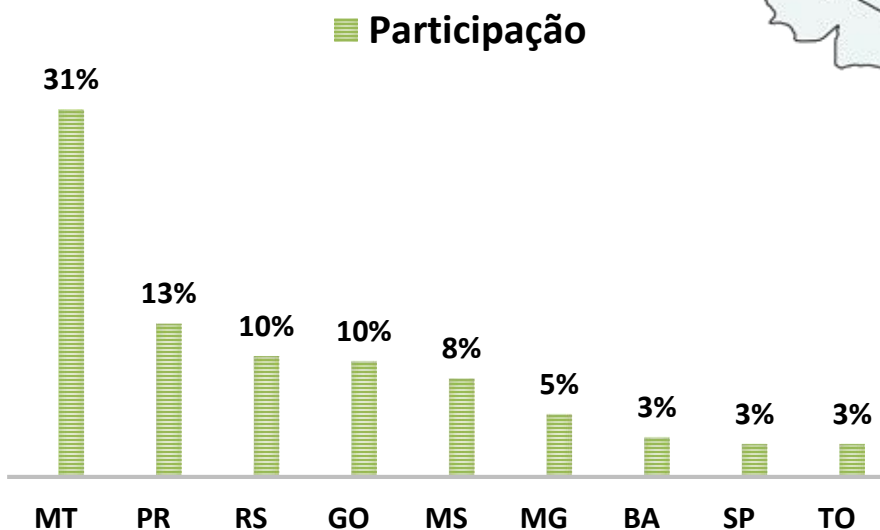
Fonte: Conab – 8º Levantamento de Grãos (Safra 2025/2026) – estimativa de maio/2026

Elaboração: Superintendência de Inovação e Economia Agropecuária - SIEA

# PRODUÇÃO AGRÍCOLA NACIONAL DE GRÃOS (SAFRA 25/26)

Milhões de toneladas

A estimativa de safra para o Brasil para a safra 2025/2026 é de **358,0 milhões** de toneladas



Fonte: Conab – 8º Levantamento de Grãos (Safra 2025/2026) – estimativa de maio/2026

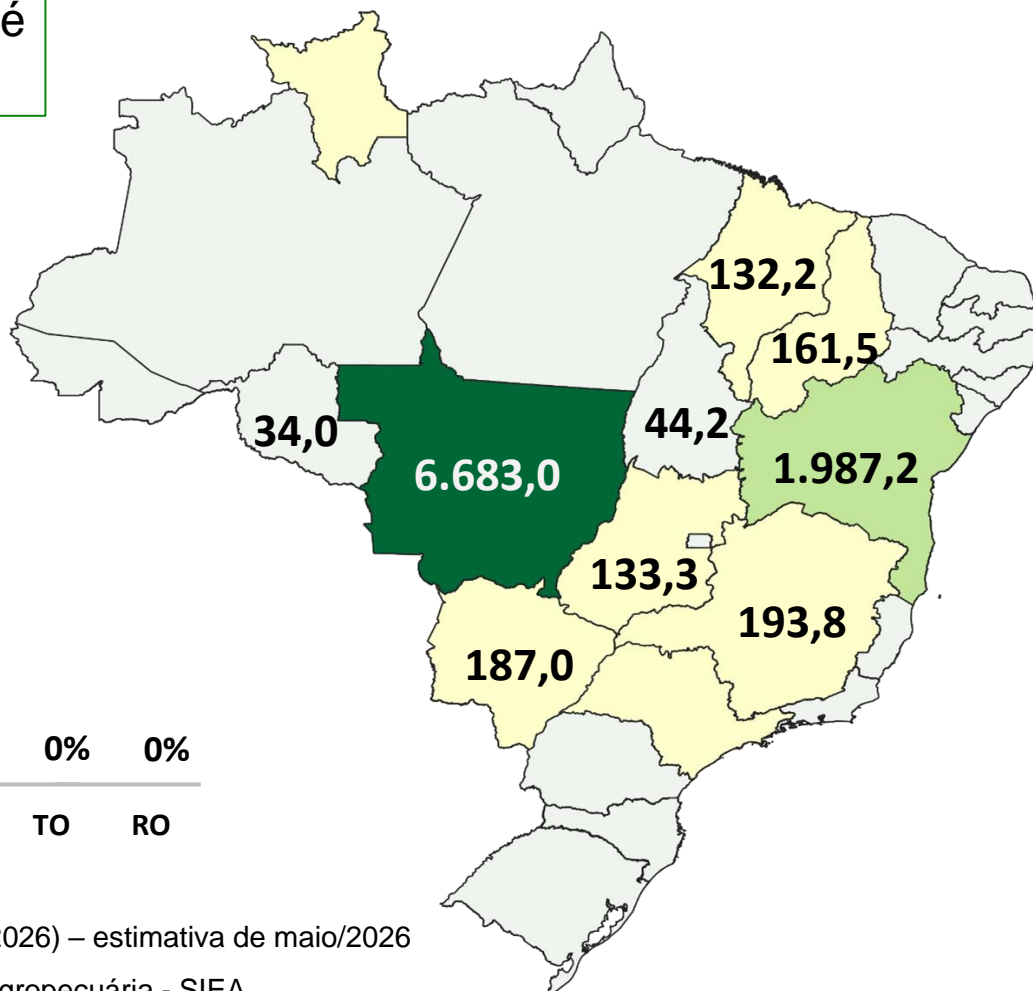
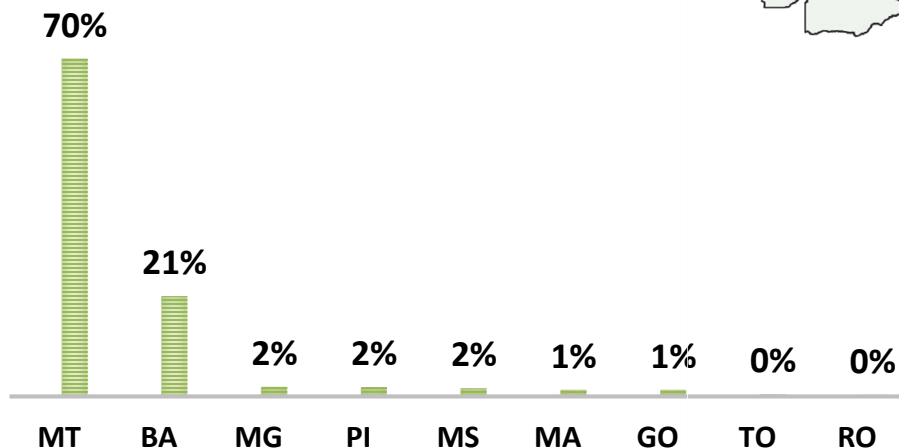
Elaboração: Superintendência de Inovação e Economia Agropecuária - SIEA

# PRODUÇÃO NACIONAL DE ALGODÃO TOTAL (SAFRA 25/26)

A estimativa de safra para o Brasil para a safra 2025/2026 é de **9,6 milhões** de toneladas

Mil toneladas

## PARTICIPAÇÃO

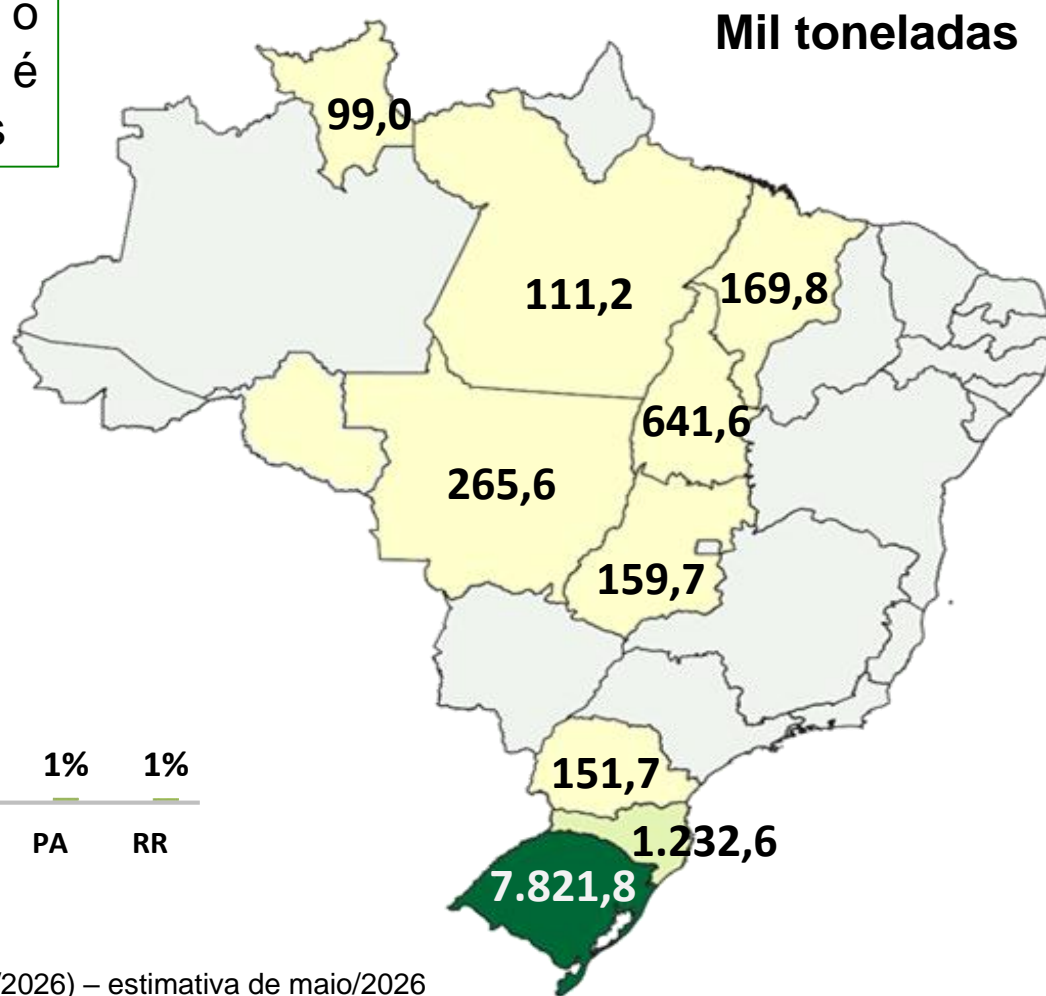
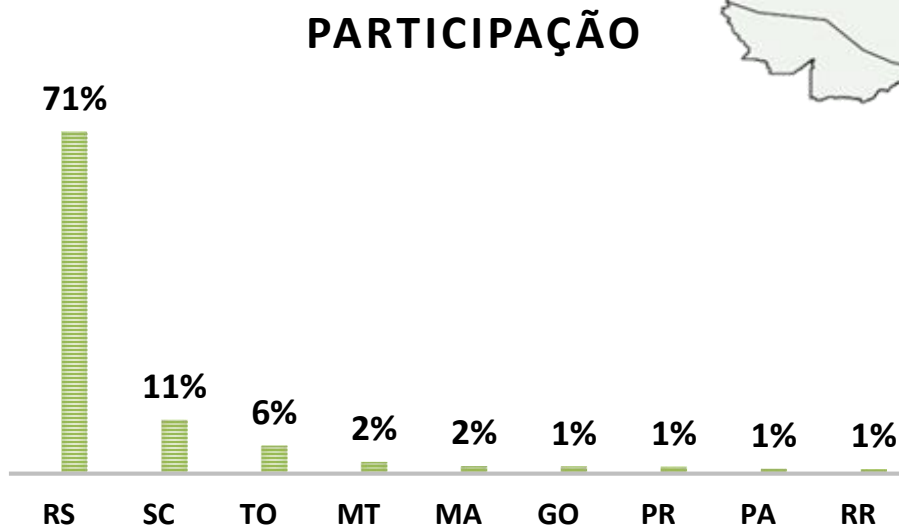


Fonte: Conab – 8º Levantamento de Grãos (Safra 2025/2026) – estimativa de maio/2026

Elaboração: Superintendência de Inovação e Economia Agropecuária - SIEA

# PRODUÇÃO NACIONAL DE ARROZ (SAFRA 25/26)

A estimativa de safra para o Brasil para a safra 2025/2026 é de **11,1 milhões** de toneladas



Fonte: Conab – 8º Levantamento de Grãos (Safra 2025/2026) – estimativa de maio/2026

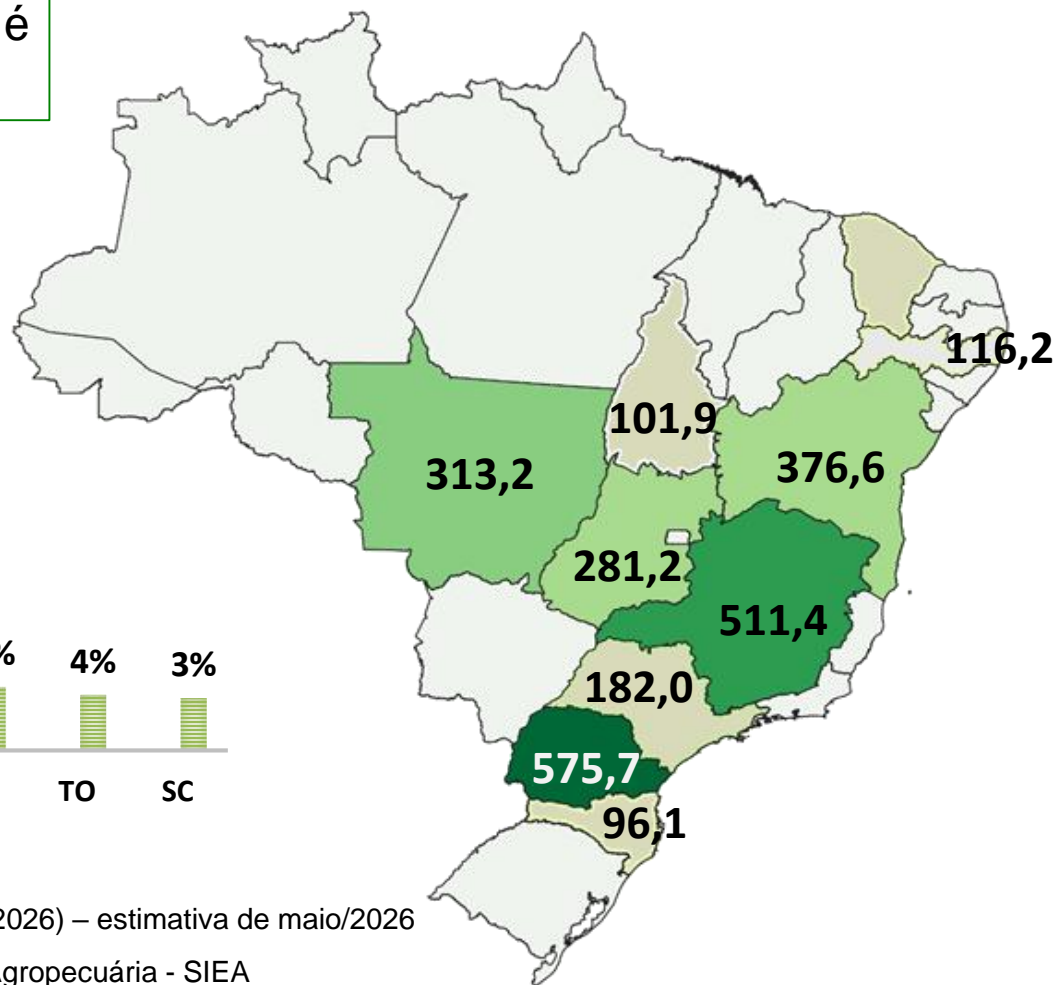
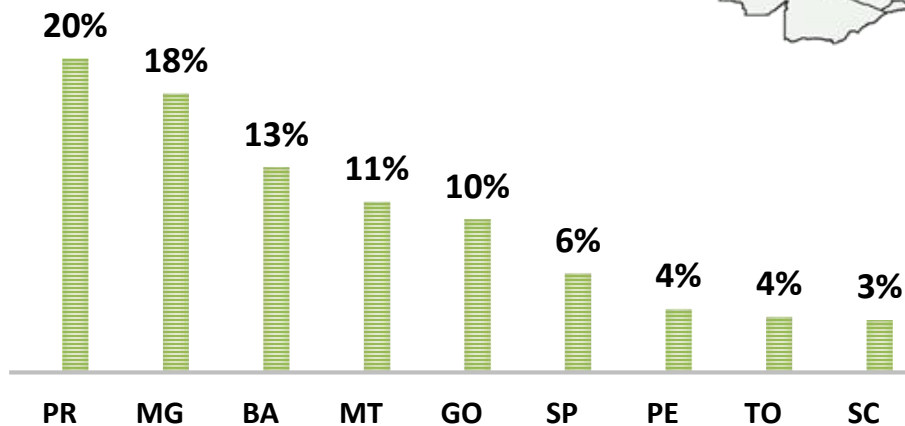
Elaboração: Superintendência de Inovação e Economia Agropecuária - SIEA

# PRODUÇÃO NACIONAL DE FEIJÃO TOTAL (SAFRA 25/26)

A estimativa de safra para o Brasil para a safra 2025/2026 é de **2,9 milhões** de toneladas

Mil toneladas

## PARTICIPAÇÃO



Fonte: Conab – 8º Levantamento de Grãos (Safra 2025/2026) – estimativa de maio/2026

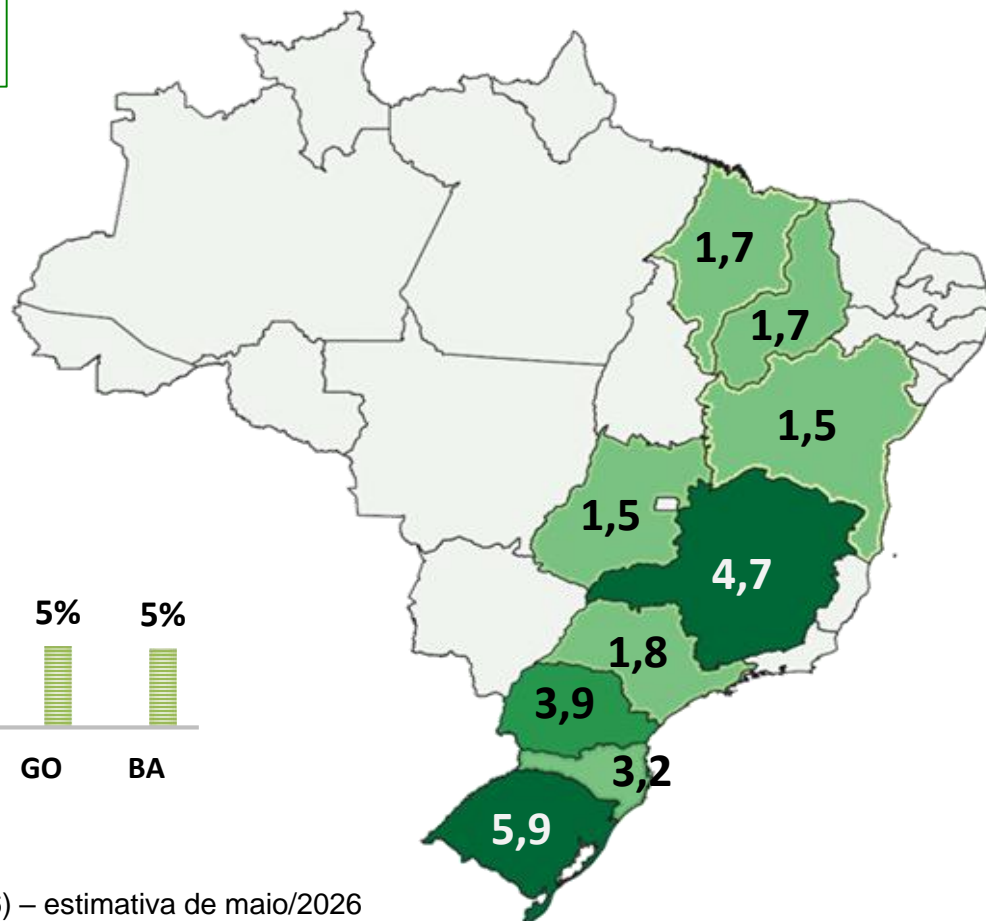
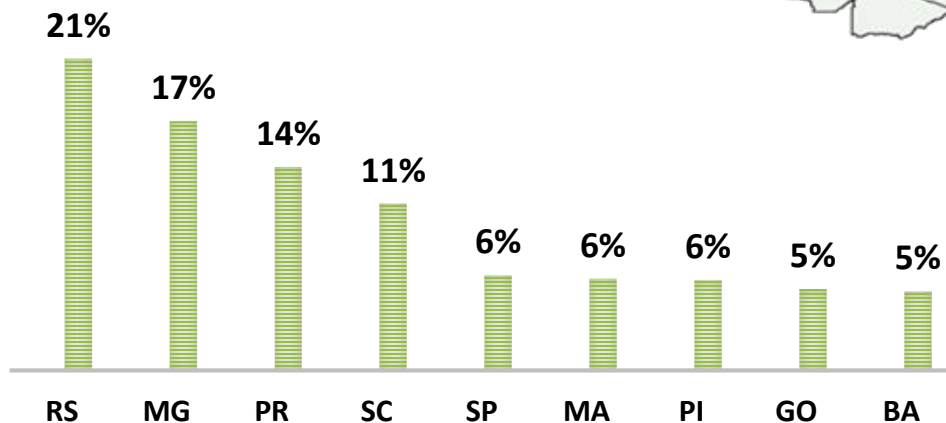
Elaboração: Superintendência de Inovação e Economia Agropecuária - SIEA

# PRODUÇÃO NACIONAL DE MILHO 1ª Safra (SAFRA 25/26)

A estimativa de safra para o Brasil para a safra 2025/2026 é de **28,5 milhões** de toneladas

Milhões de toneladas

## PARTICIPAÇÃO



Fonte: Conab – 8º Levantamento de Grãos (Safra 2025/2026) – estimativa de maio/2026

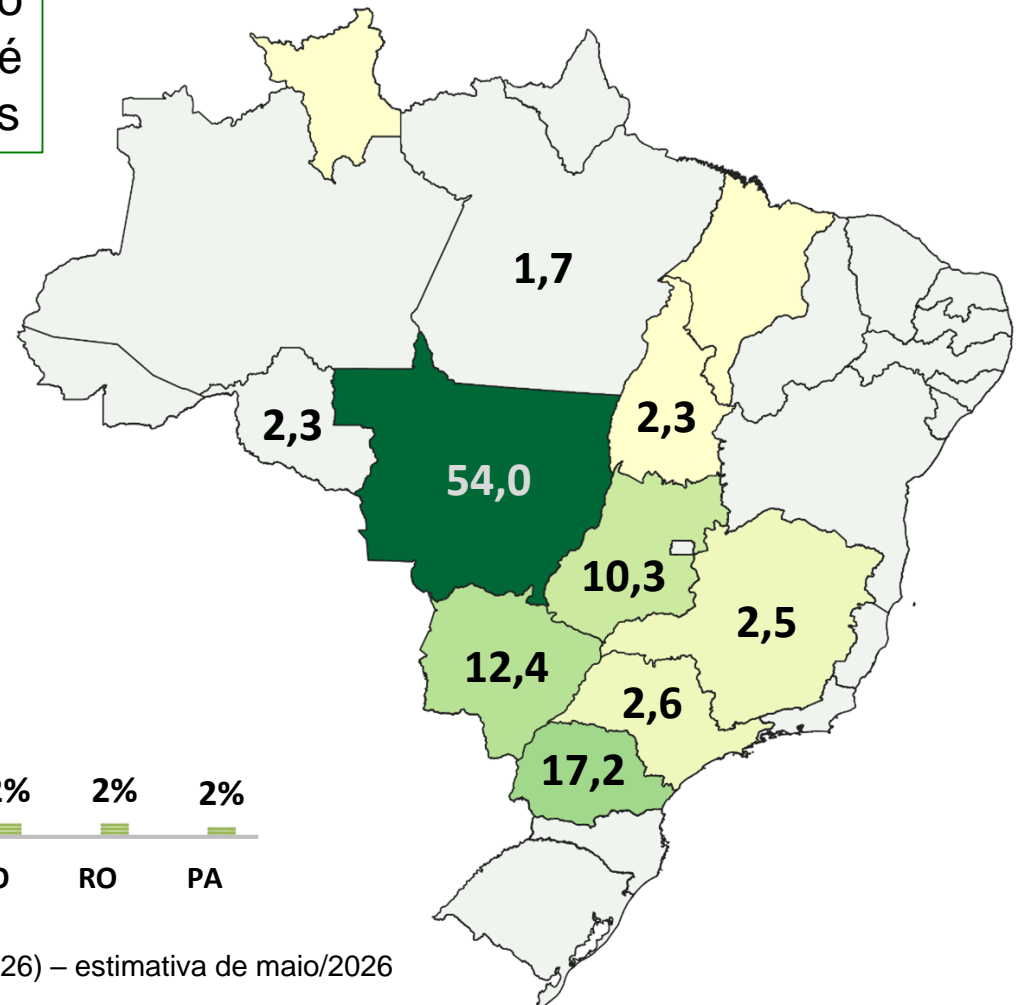
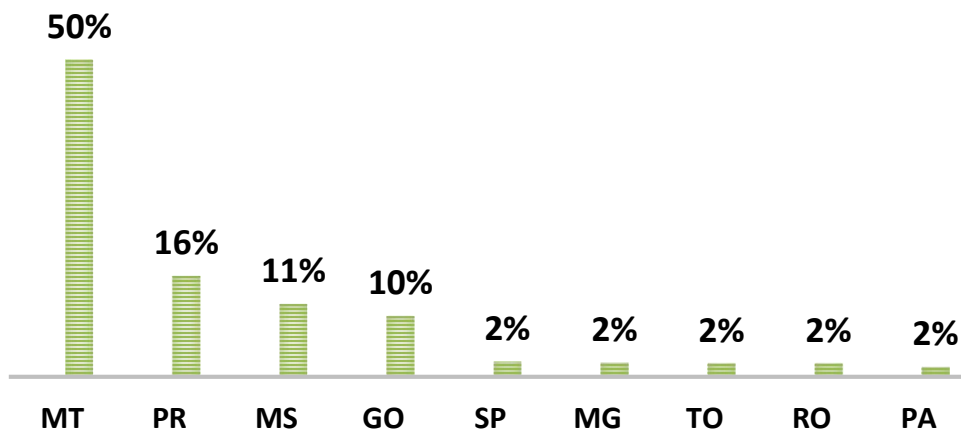
Elaboração: Superintendência de Inovação e Economia Agropecuária - SIEA

# PRODUÇÃO NACIONAL DE MILHO 2ª Safra (SAFRA 25/26)

A estimativa de safra para o Brasil para a safra 2025/2026 é de **108,5 milhões** de toneladas

Milhões de toneladas

## PARTICIPAÇÃO



Fonte: Conab – 8º Levantamento de Grãos (Safra 2025/2026) – estimativa de maio/2026

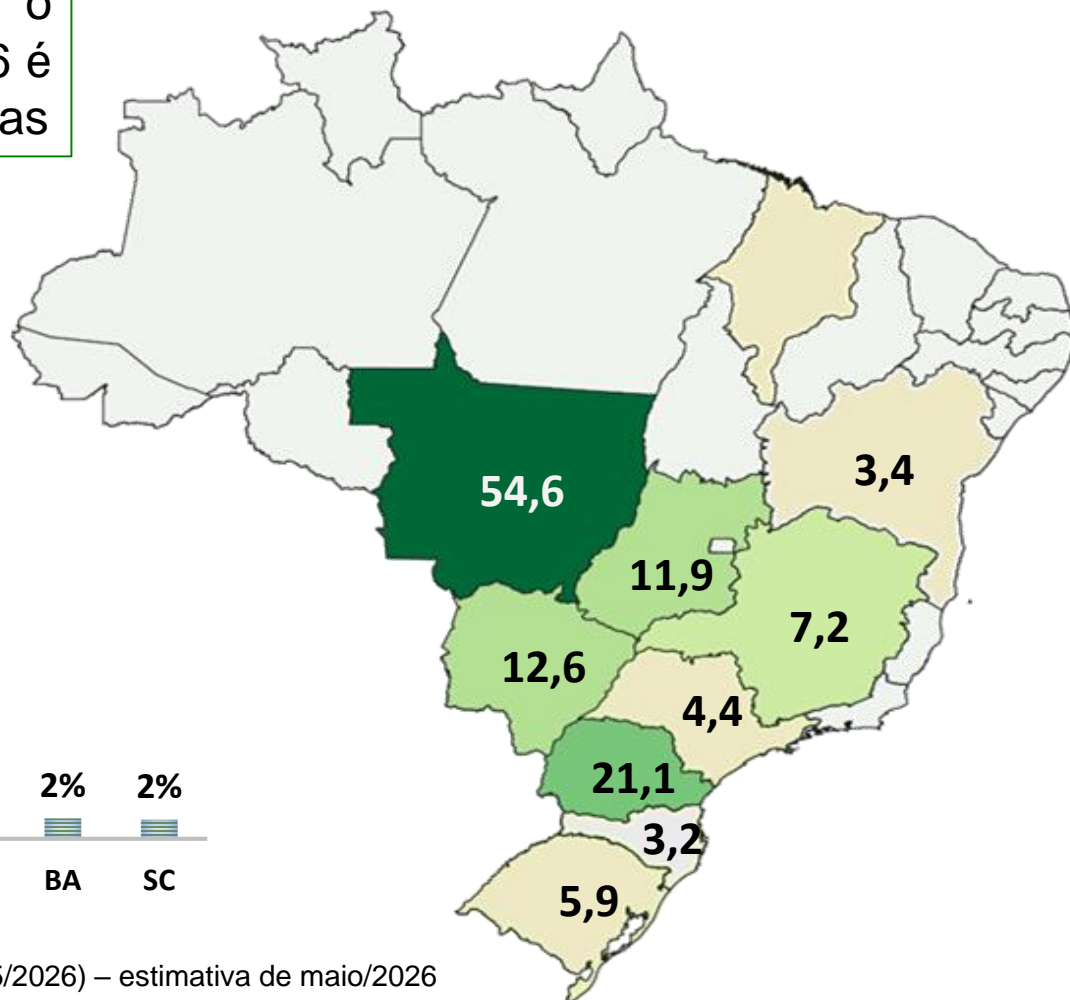
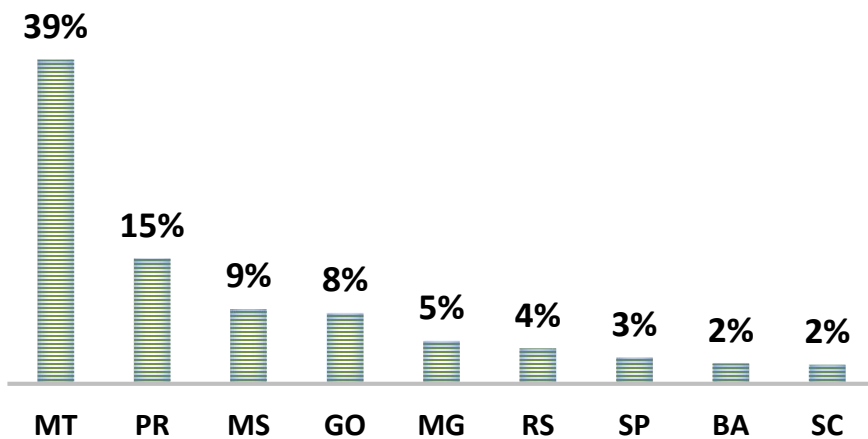
Elaboração: Superintendência de Inovação e Economia Agropecuária - SIEA

# PRODUÇÃO NACIONAL DE MILHO TOTAL (SAFRA 25/26)

A estimativa de safra para o Brasil para a safra 2025/2026 é de **140,2 milhões** de toneladas

Milhões de toneladas

## PARTICIPAÇÃO



Fonte: Conab – 8º Levantamento de Grãos (Safra 2025/2026) – estimativa de maio/2026

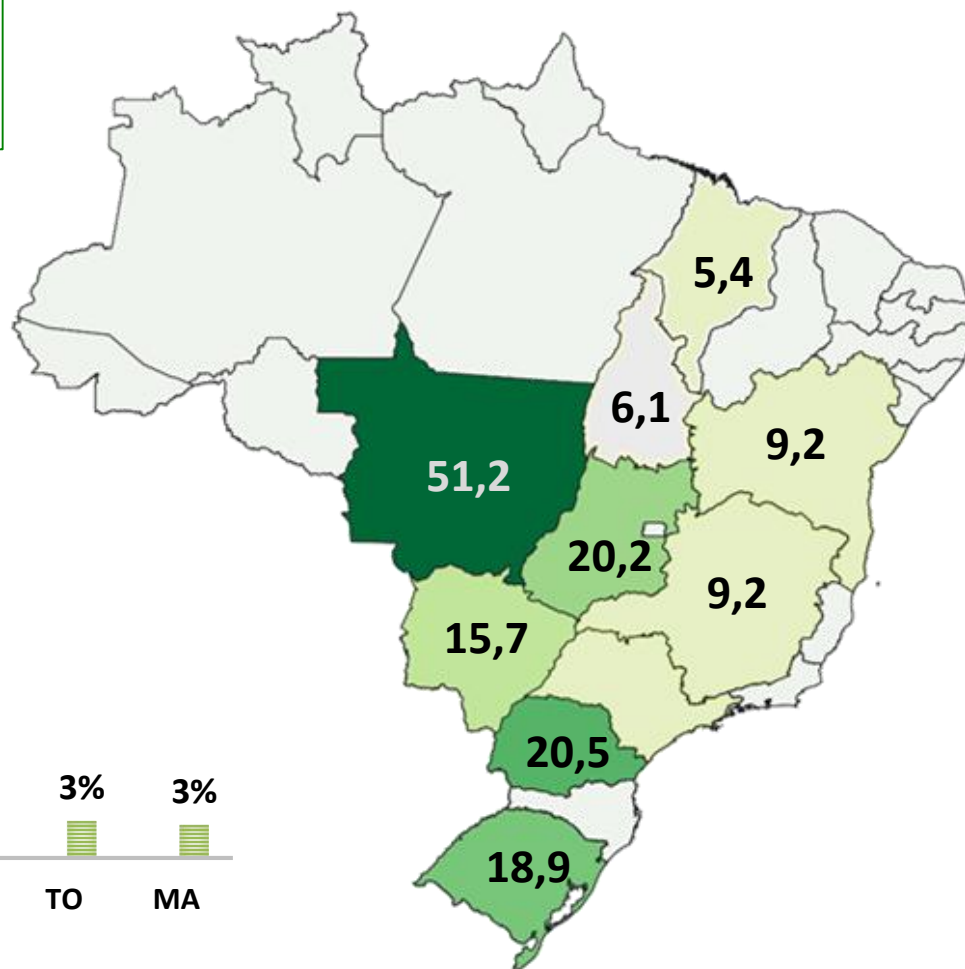
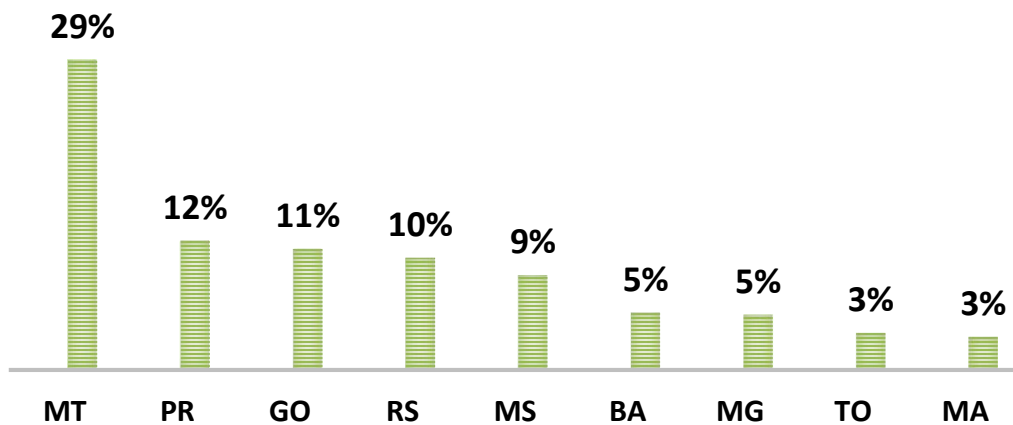
Elaboração: Superintendência de Inovação e Economia Agropecuária - SIEA

# PRODUÇÃO NACIONAL DE SOJA (SAFRA 25/26)

A estimativa de safra para o Brasil para a safra 2025/2026 é de **180,1 milhões** de toneladas

Milhões de toneladas

## PARTICIPAÇÃO



Fonte: Conab – 8º Levantamento de Grãos (Safra 2025/2026) – estimativa de maio/2026

Elaboração: Superintendência de Inovação e Economia Agropecuária - SIEA

# PRODUÇÃO NACIONAL DE CAFÉ



# PRODUÇÃO NACIONAL DE CAFÉ (ESTIMATIVA SAFRA 2026)

<b>Posição</b>	<b>Estado</b>	<b>Produção (mil sacas)</b>	<b>Participação %</b>
1º	Minas Gerais	32.424,0	49,0
2º	Espírito Santo	19.023,0	28,7
3º	São Paulo	5.498,5	8,3
4º	Bahia	4.610,6	7,0
5º	Rondônia	2.744,7	4,1
6º	Paraná	750,6	0,6
7º	Rio de Janeiro	394,0	0,5
8º	Mato Grosso	298,7	0,5
9º	Goiás	253,2	0,4
<b>Demais Estados</b>		<b>189,0</b>	<b>0,3</b>
<b>Produção Total</b>		<b>66.186,3</b>	<b>100,0</b>

**Fonte:** Conab – 1º Levantamento de Café (Safrá 2026) – estimativa de fevereiro/2026

**Elaboração:** Superintendência de Inovação e Economia Agropecuária - SIEA

# **COMPLEXO SUCROALCOOLEIRO**



# PRODUÇÃO NACIONAL DE CANA-DE-AÇÚCAR (SAFRA 2026/27)

Posição	Estado	Produção* (milhões de toneladas)	Participação %
1º	São Paulo	370,9	52,3
2º	Minas Gerais	82,6	11,6
3º	Goiás	79,8	11,3
4º	Mato Grosso do Sul	55,3	7,8
5º	Paraná	36,2	5,1
6º	Mato Grosso	19,4	2,7
7º	Alagoas	18,5	2,6
8º	Pernambuco	13,6	1,9
9º	Paraíba	7,0	1,0
Demais Estados		25,8	3,6
Produção Total		709,1	100,0

\* Referente à produção de cana-de-açúcar destinada à fabricação de açúcar e etanol.

Fonte: Conab – 1º Levantamento da cana-de-açúcar (Safrá 2026/27) – abril/2026

Elaboração: Superintendência de Inovação e Economia Agropecuária - SIEA

# PRODUÇÃO NACIONAL DE AÇÚCAR (SAFRA 2026/27)

Posição	Estado	Produção (milhões de toneladas)	Participação %
1º	São Paulo	25,7	58,5
2º	Minas Gerais	5,6	12,6
3º	Goiás	3,1	7,0
4º	Paraná	2,8	6,3
5º	Mato Grosso do Sul	2,2	5,0
6º	Alagoas	1,6	3,8
7º	Pernambuco	1,0	2,3
8º	Mato Grosso	0,7	1,5
9º	Paraíba	0,3	0,7
Demais Estados		1,1	2,4
Produção Total		44,0	100

Fonte: Conab – 1º Levantamento da cana-de-açúcar (Safrá 2026/27) – abril/2026

Elaboração: Superintendência de Inovação e Economia Agropecuária - SIEA

# PRODUÇÃO NACIONAL DE ETANOL (SAFRA 2026/27)

Posição	Estado	Produção* (bilhões de litros)	Participação %
1º	São Paulo	13,4	45,8
2º	Goiás	4,6	15,9
3º	Mato Grosso do Sul	3,2	10,9
4º	Minas Gerais	3,1	10,7
5º	Paraná	1,2	4,0
6º	Mato Grosso	1,2	4,0
7º	Alagoas	0,4	1,5
8º	Pernambuco	0,4	1,3
9º	Bahia	0,4	1,3
Demais Estados		1,3	4,4
Produção Total		29,3	100,0

\* Incorpora a produção de etanol anidro e hidratado.

Fonte: Conab – 1º Levantamento da cana-de-açúcar (Safrá 2026/27) – abril/2026

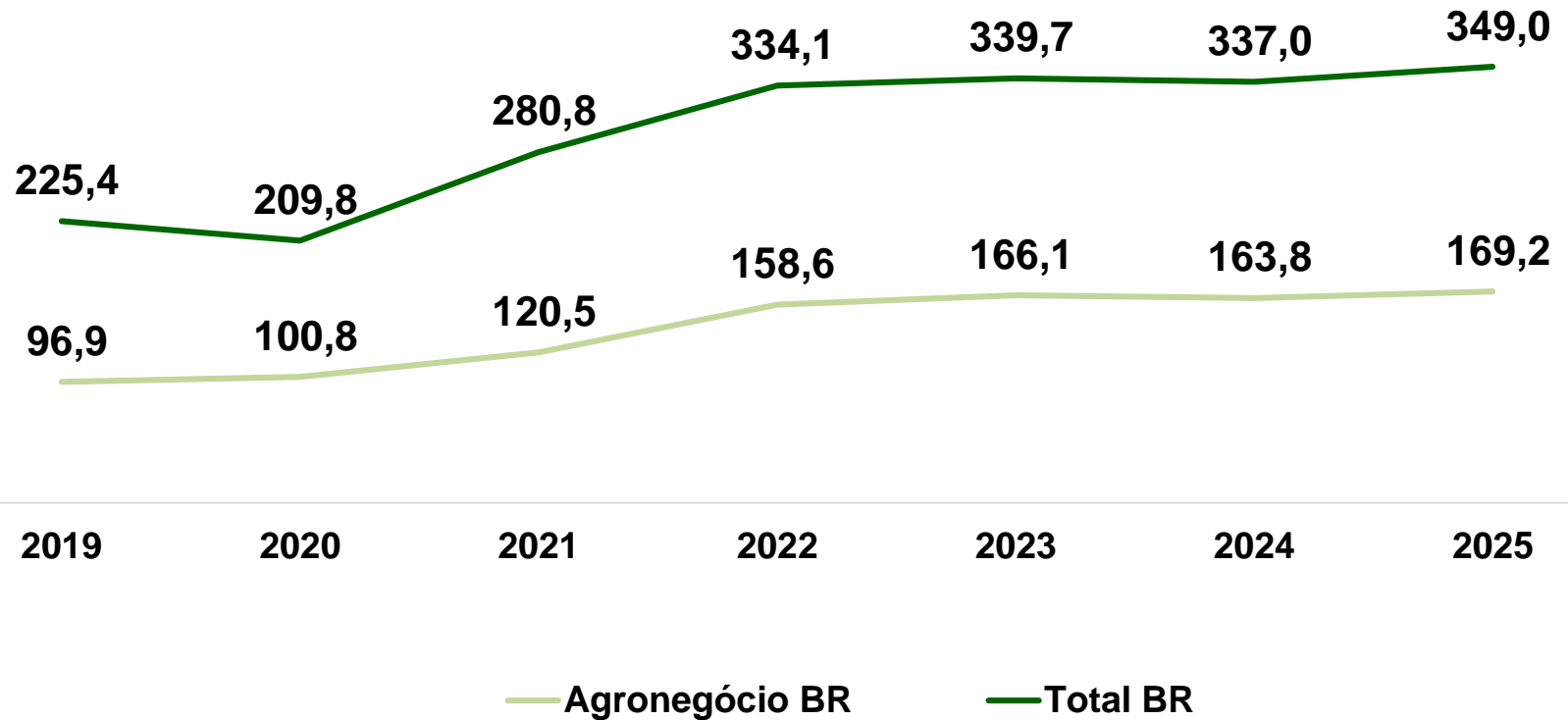
Elaboração: Superintendência de Inovação e Economia Agropecuária - SIEA

# EXPORTAÇÕES



# EXPORTAÇÕES BRASILEIRAS (US\$ bilhões)

## EVOLUÇÃO HISTÓRICA



Fonte: Mdic

Elaboração: Superintendência de Inovação e Economia Agropecuária - SIEA

Rodovia Papa João Paulo II, 4.001

Prédio Gerais – 10 andar

Bairro Serra Verde, 31630-901

Belo Horizonte - MG

Fone: (31) 3915-8601



[www.mg.gov.br/agricultura/agrodados](http://www.mg.gov.br/agricultura/agrodados)

AGRICULTURA,  
PECUÁRIA E  
ABASTECIMENTO



**GOVERNO  
DE MINAS**

AQUI O TREM PROSPERA.

