

Acompanhamento Mensal

PERFIL DO AGRONEGÓCIO BRASILEIRO

Belo Horizonte – MG

junho/2026

AGRICULTURA,
PECUÁRIA E
ABASTECIMENTO



**GOVERNO
DE MINAS**

MINAS É PRA FRENTE




PRODUÇÃO AGRÍCOLA

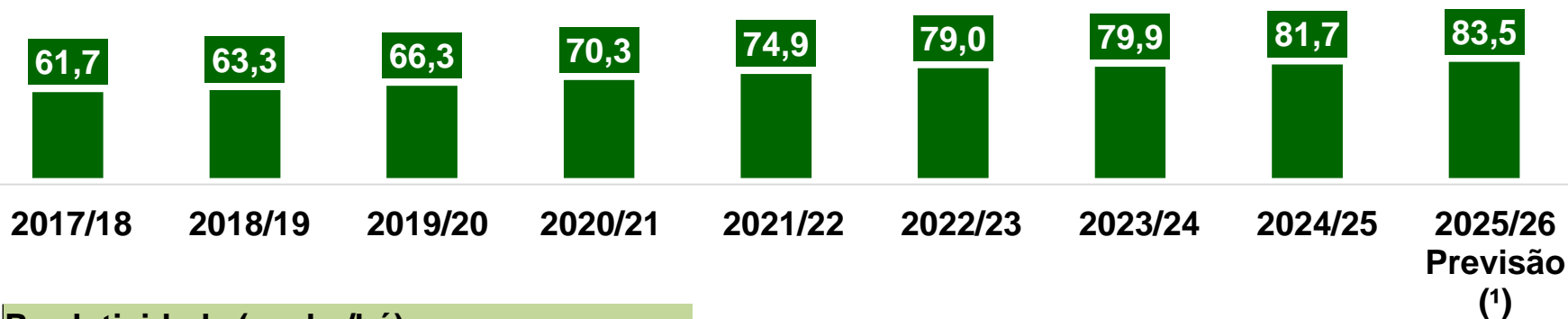


PRODUÇÃO AGRÍCOLA NACIONAL DE GRÃOS (SAFRA 25/26)

Produção (em milhões de toneladas)



Área (em milhões de hectares)



Produtividade (em kg/há)

3.753	3.902	3.899	3.682	3.712	4.107	3.769	4.310	4.295
-------	-------	-------	-------	-------	-------	-------	-------	-------

¹ Estimativa

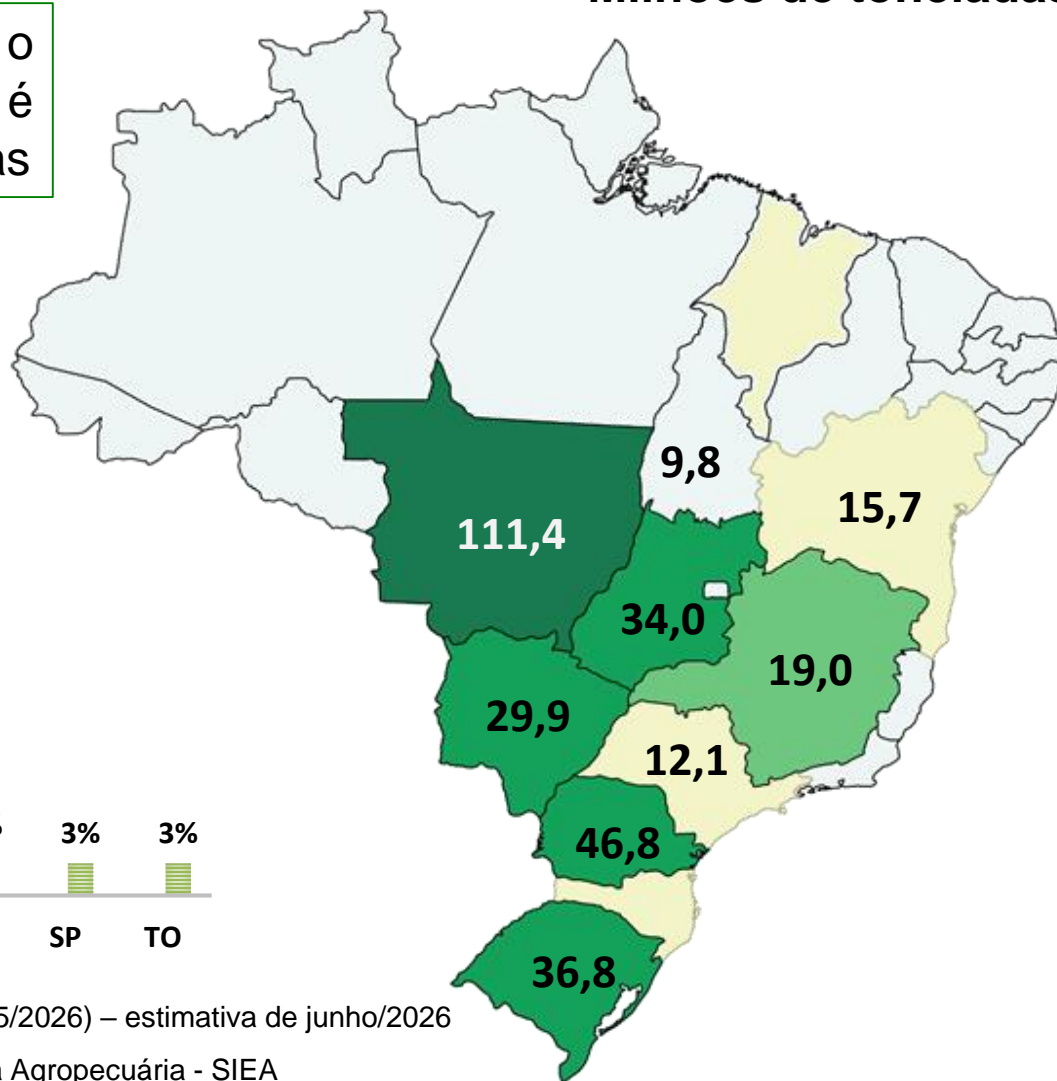
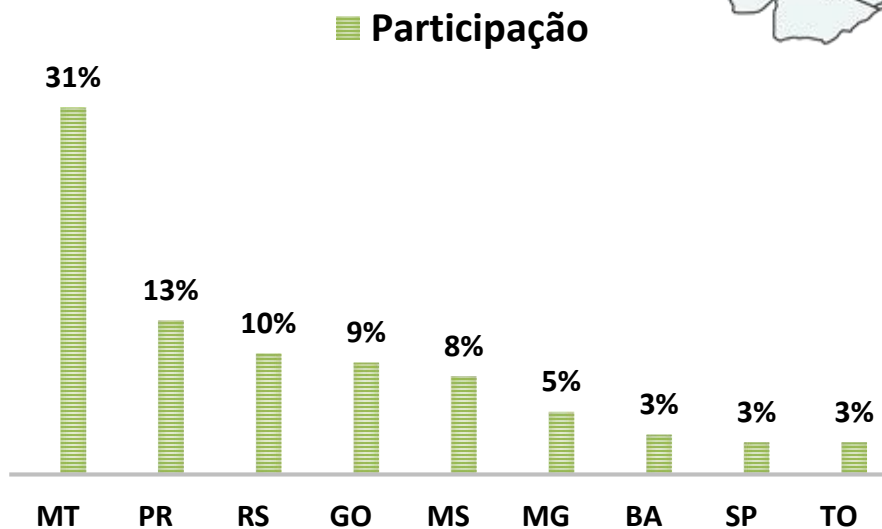
Fonte: Conab – 9º Levantamento de Grãos (Safra 2025/2026) – estimativa de junho/2026

Elaboração: Superintendência de Inovação e Economia Agropecuária - SIEA

PRODUÇÃO AGRÍCOLA NACIONAL DE GRÃOS (SAFRA 25/26)

Milhões de toneladas

A estimativa de safra para o Brasil para a safra 2025/2026 é de **358,6 milhões** de toneladas



Fonte: Conab – 9º Levantamento de Grãos (Safra 2025/2026) – estimativa de junho/2026

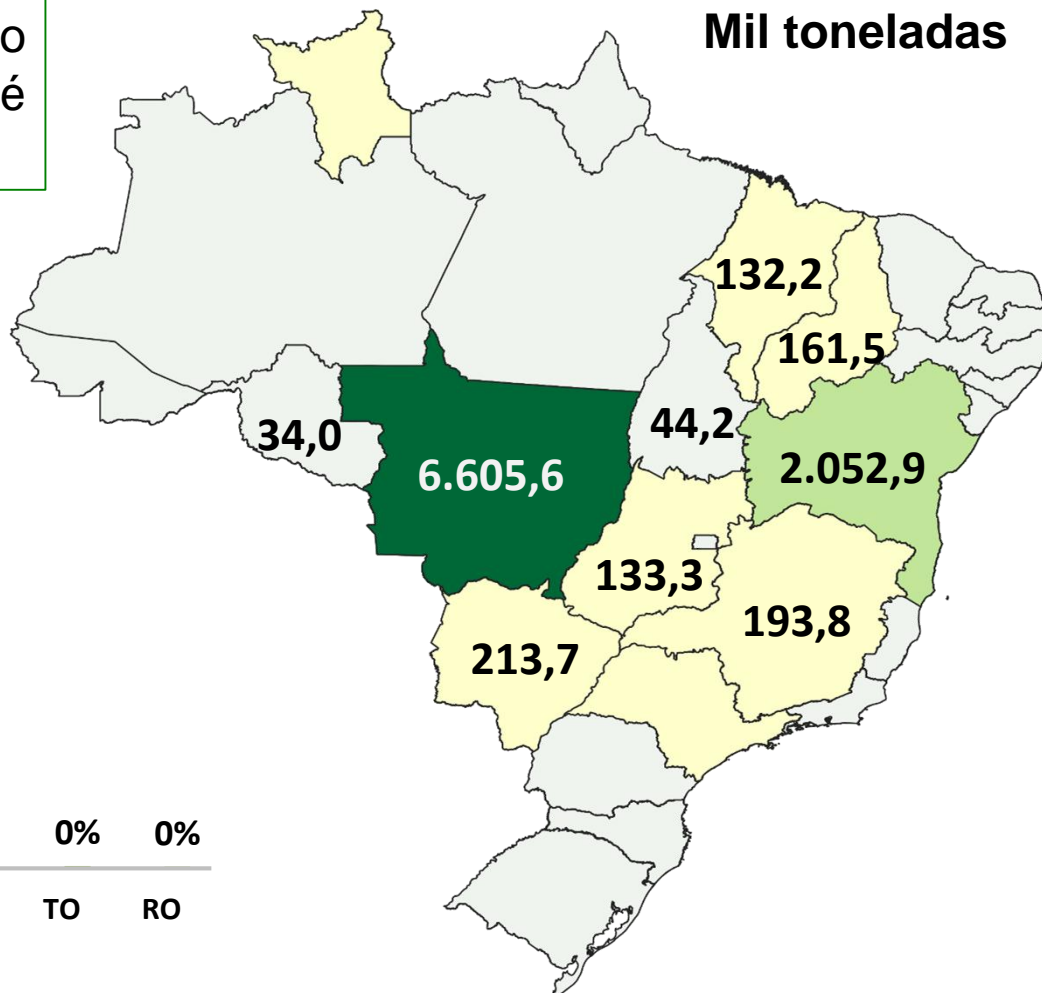
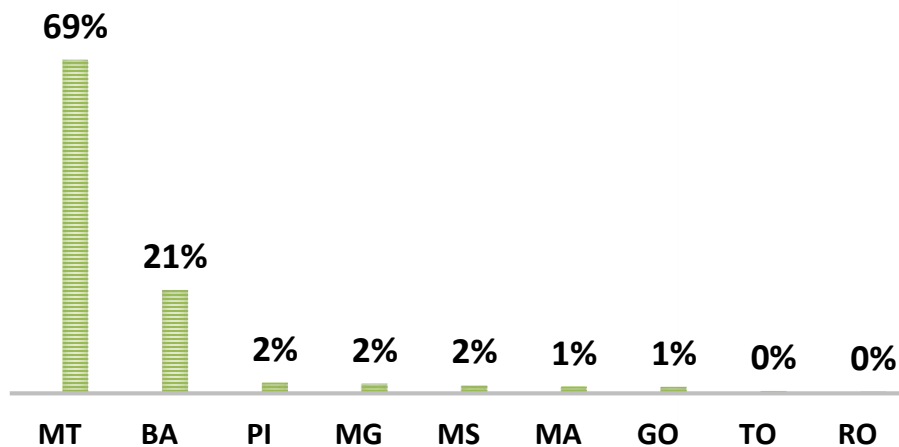
Elaboração: Superintendência de Inovação e Economia Agropecuária - SIEA

PRODUÇÃO NACIONAL DE ALGODÃO TOTAL (SAFRA 25/26)

A estimativa de safra para o Brasil para a safra 2025/2026 é de **9,6 milhões** de toneladas

Mil toneladas

PARTICIPAÇÃO

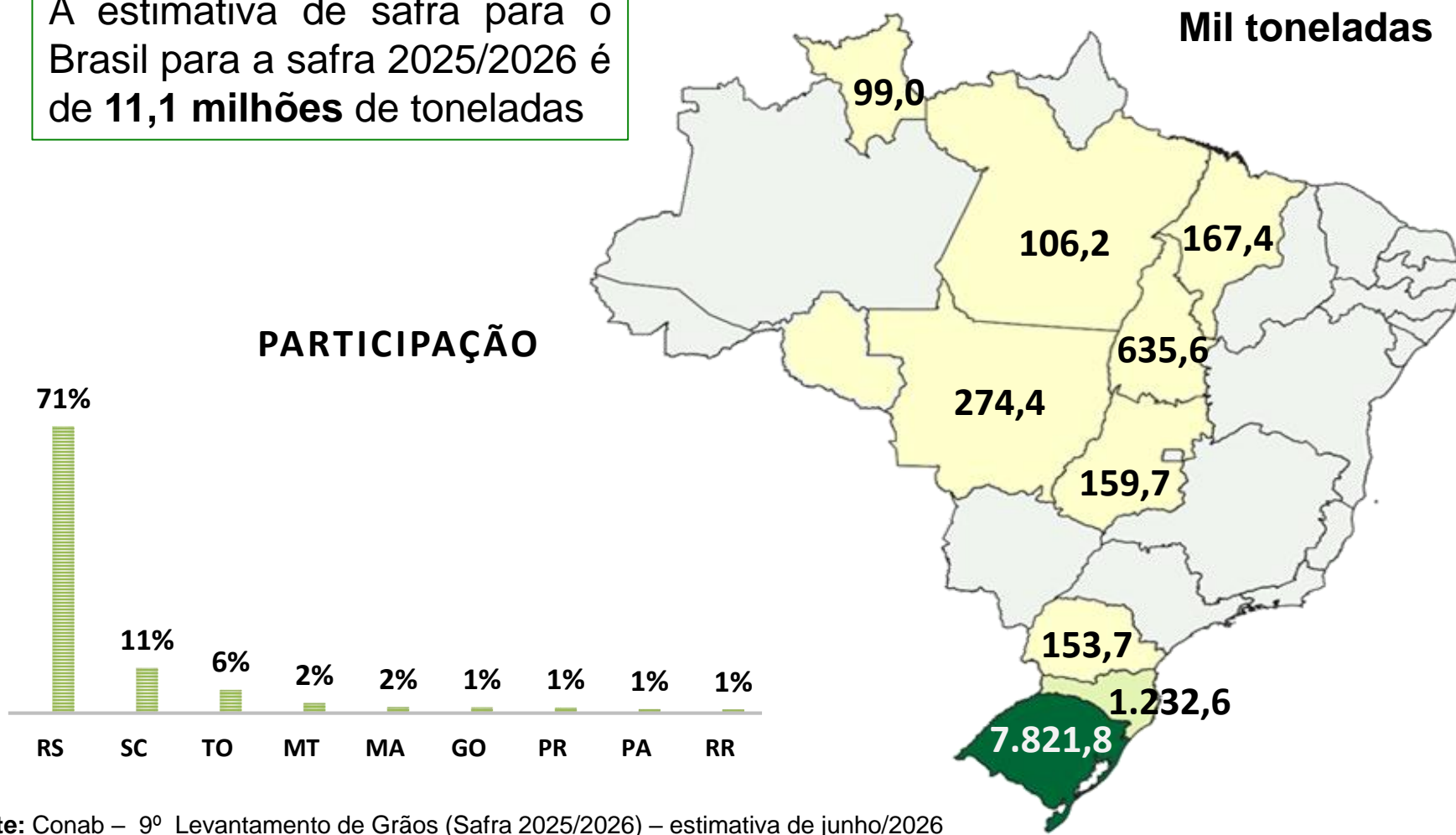


Fonte: Conab – 9º Levantamento de Grãos (Safra 2025/2026) – estimativa de junho/2026

Elaboração: Superintendência de Inovação e Economia Agropecuária - SIEA

PRODUÇÃO NACIONAL DE ARROZ (SAFRA 25/26)

A estimativa de safra para o Brasil para a safra 2025/2026 é de **11,1 milhões** de toneladas



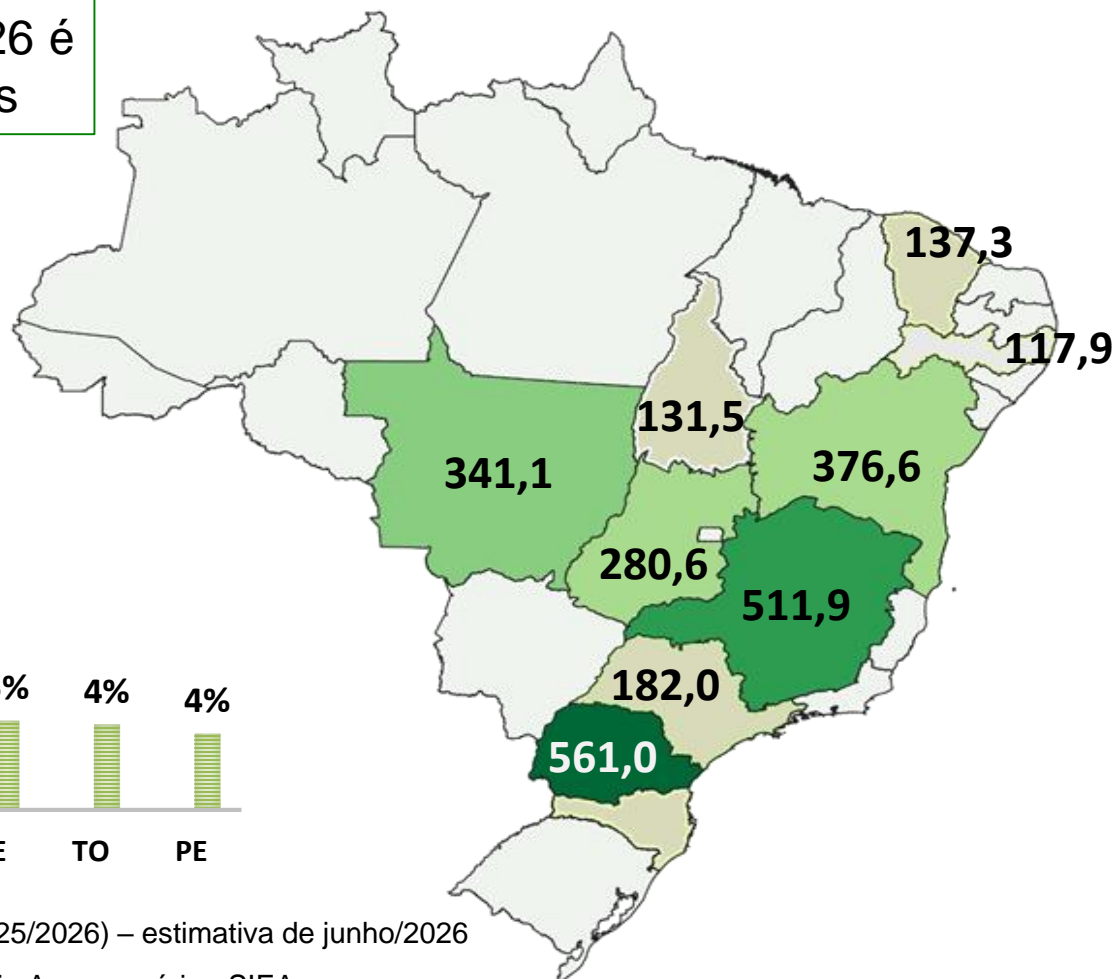
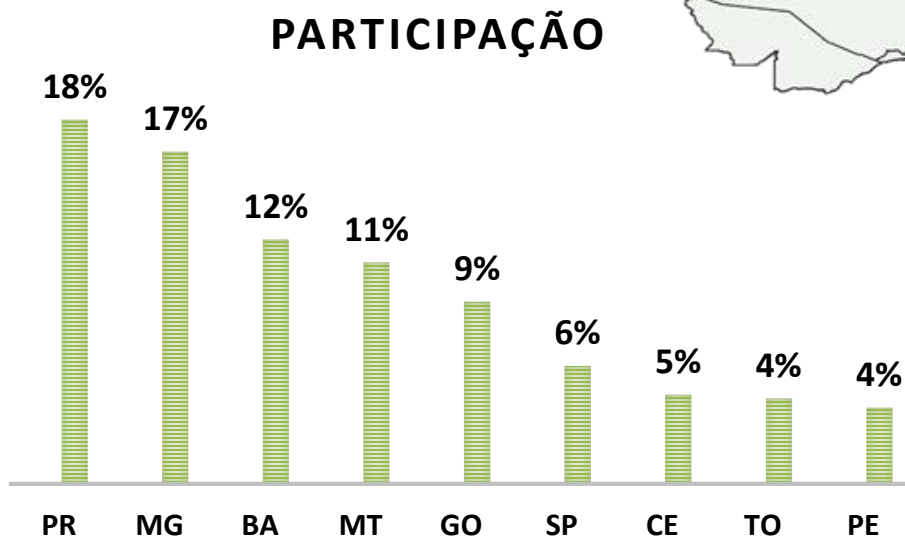
Fonte: Conab – 9º Levantamento de Grãos (Safra 2025/2026) – estimativa de junho/2026

Elaboração: Superintendência de Inovação e Economia Agropecuária - SIEA

PRODUÇÃO NACIONAL DE FEIJÃO TOTAL (SAFRA 25/26)

A estimativa de safra para o Brasil para a safra 2025/2026 é de **3,0 milhões** de toneladas

Mil toneladas



Fonte: Conab – 9º Levantamento de Grãos (Safra 2025/2026) – estimativa de junho/2026

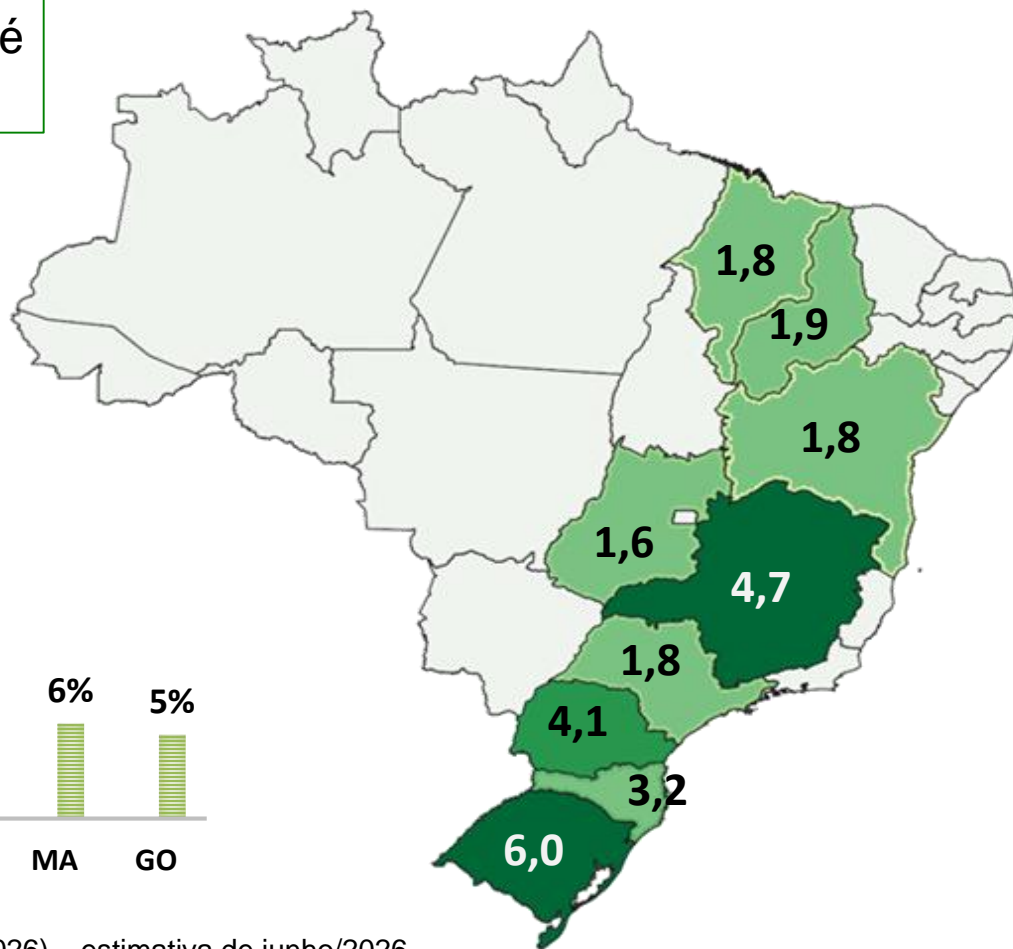
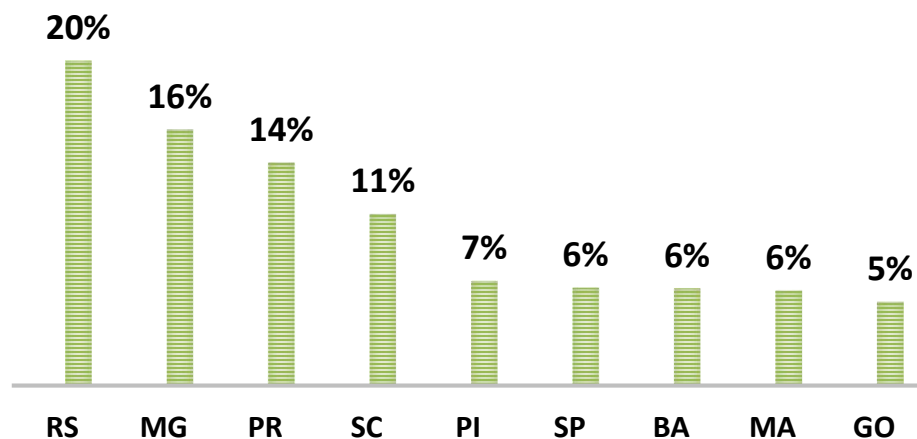
Elaboração: Superintendência de Inovação e Economia Agropecuária - SIEA

PRODUÇÃO NACIONAL DE MILHO 1ª Safra (SAFRA 25/26)

A estimativa de safra para o Brasil para a safra 2025/2026 é de **29,3 milhões** de toneladas

Milhões de toneladas

PARTICIPAÇÃO



Fonte: Conab – 9º Levantamento de Grãos (Safra 2025/2026) – estimativa de junho/2026

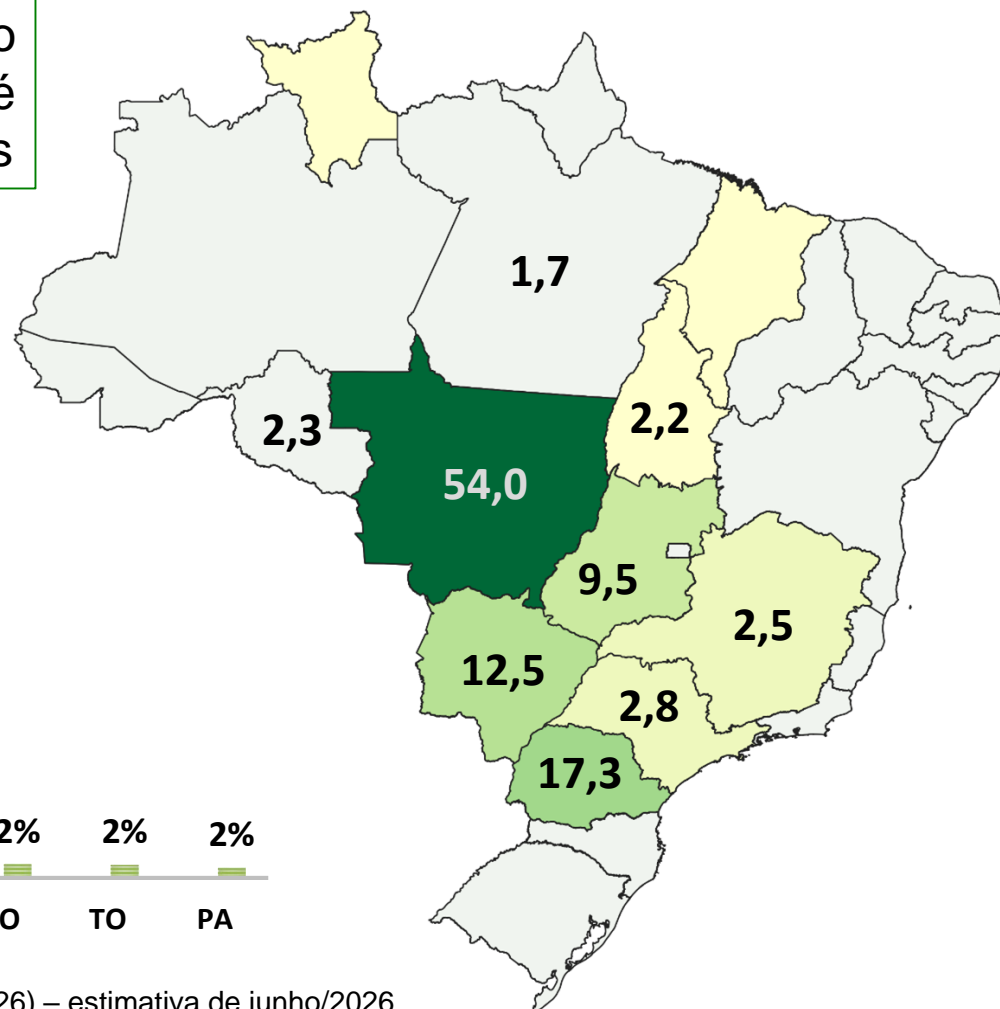
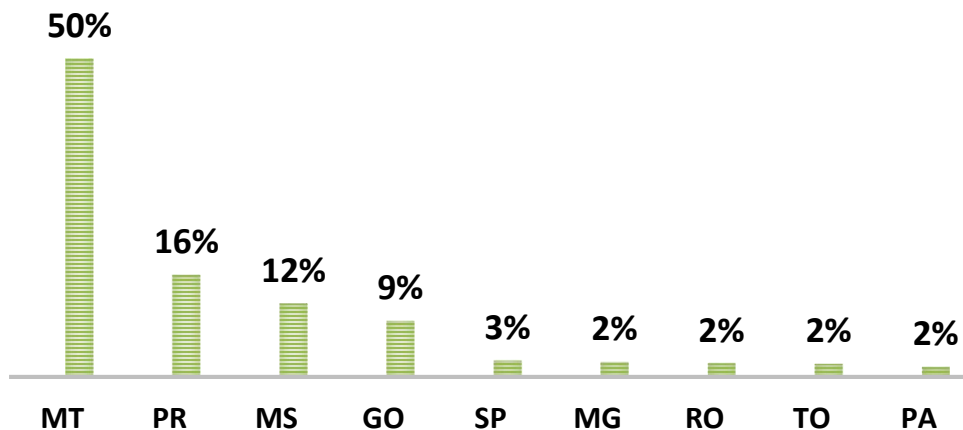
Elaboração: Superintendência de Inovação e Economia Agropecuária - SIEA

PRODUÇÃO NACIONAL DE MILHO 2ª Safra (SAFRA 25/26)

A estimativa de safra para o Brasil para a safra 2025/2026 é de **107,9 milhões** de toneladas

Milhões de toneladas

PARTICIPAÇÃO



Fonte: Conab – 9º Levantamento de Grãos (Safra 2025/2026) – estimativa de junho/2026

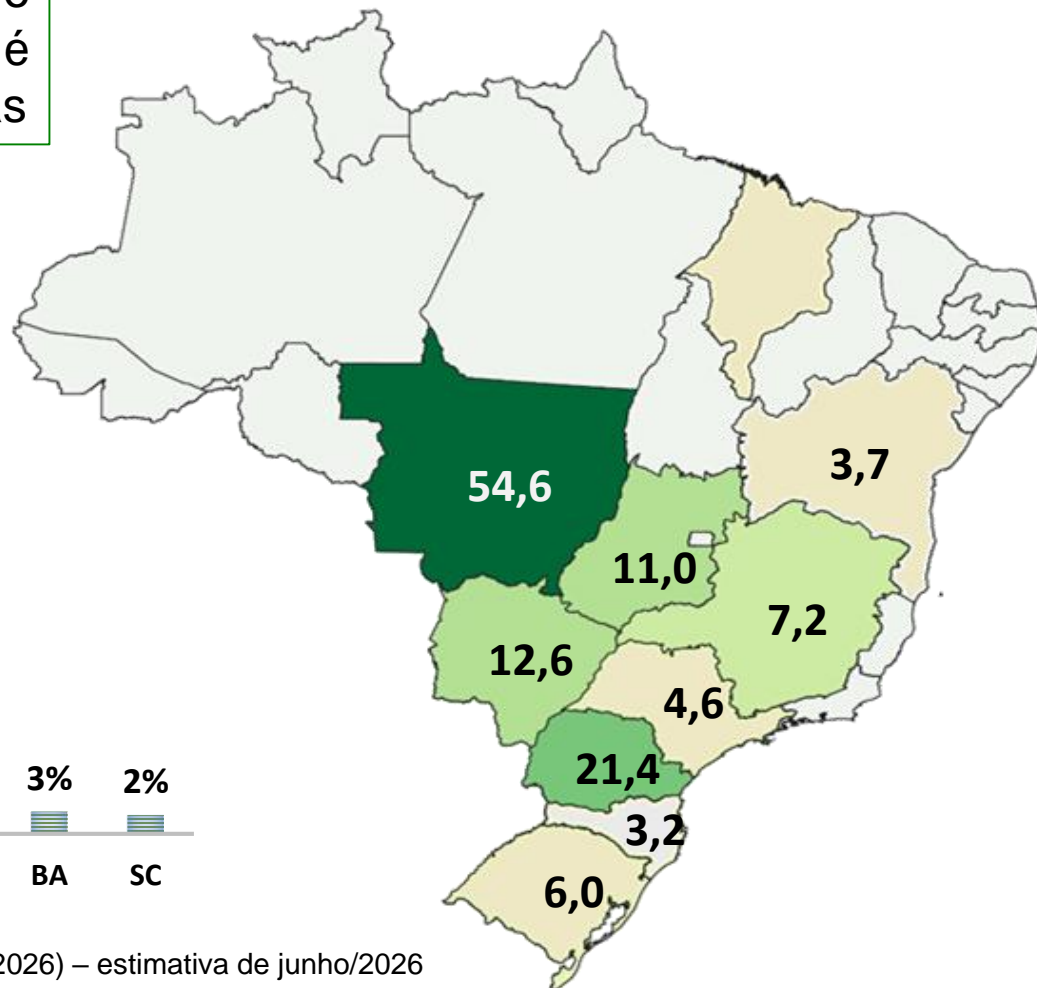
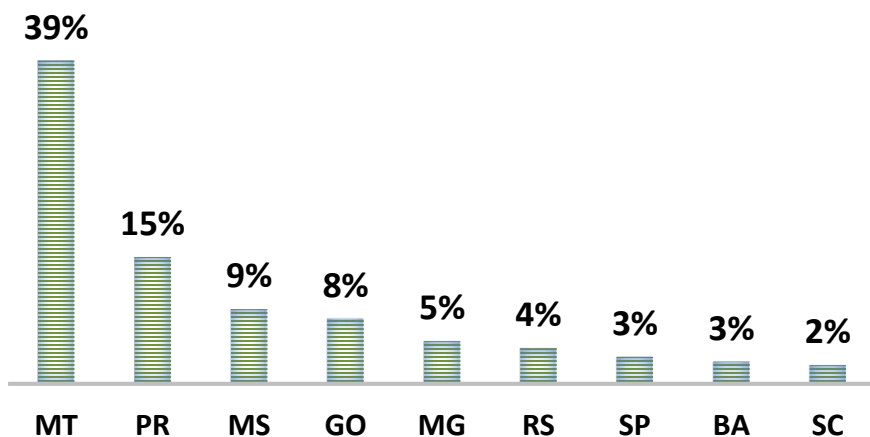
Elaboração: Superintendência de Inovação e Economia Agropecuária - SIEA

PRODUÇÃO NACIONAL DE MILHO TOTAL (SAFRA 25/26)

A estimativa de safra para o Brasil para a safra 2025/2026 é de **140,5 milhões** de toneladas

Milhões de toneladas

PARTICIPAÇÃO



Fonte: Conab – 9º Levantamento de Grãos (Safra 2025/2026) – estimativa de junho/2026

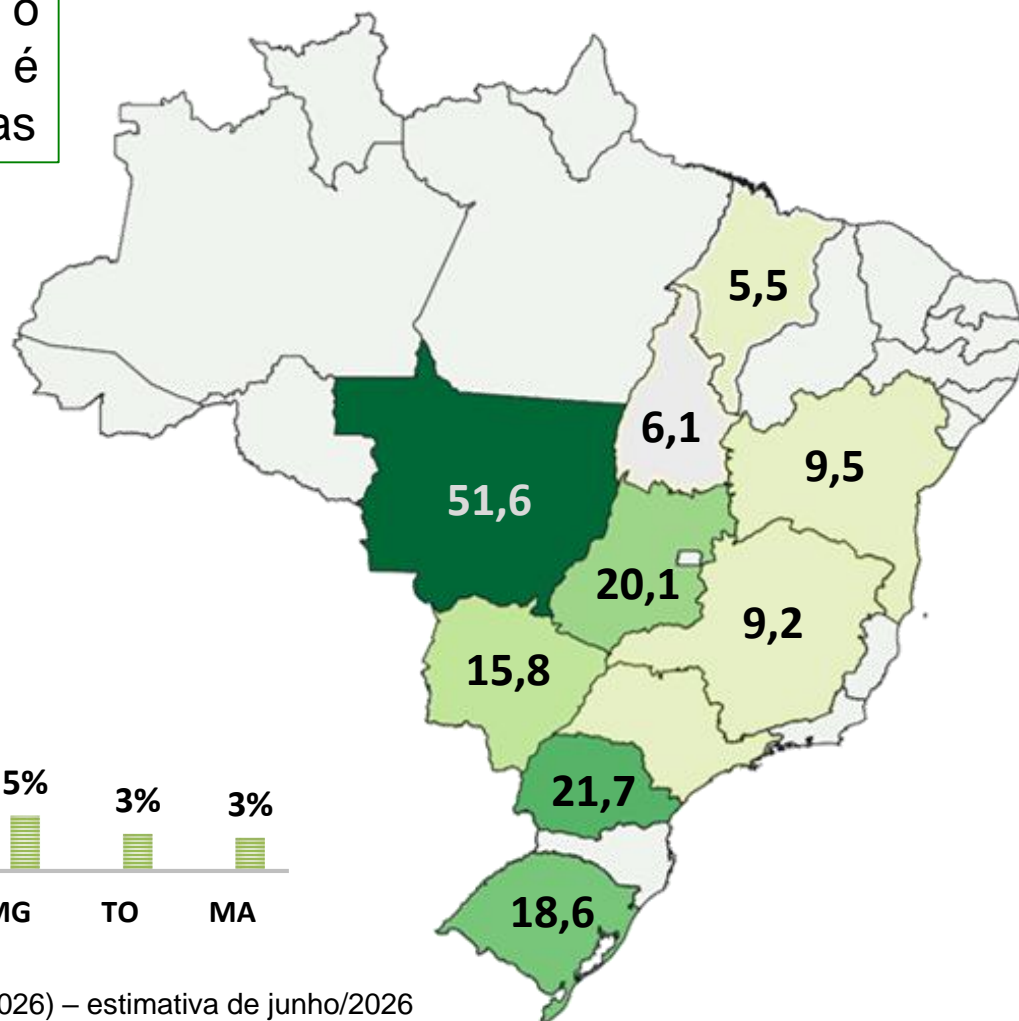
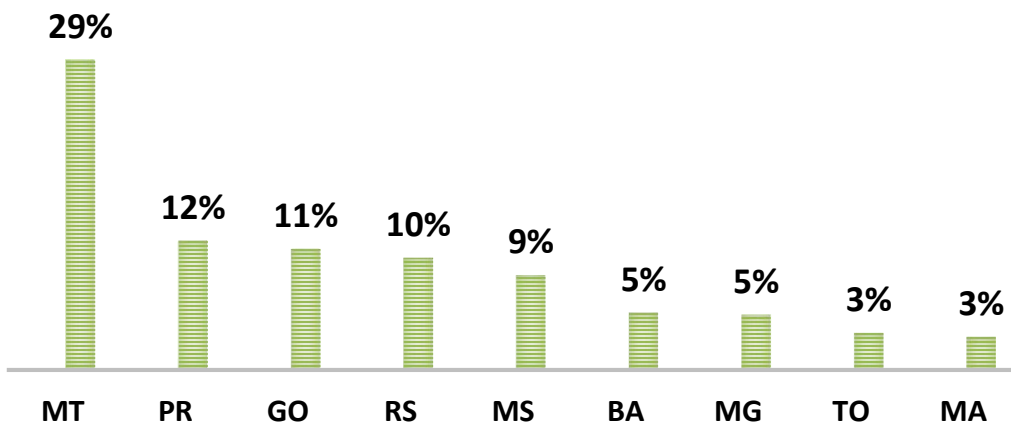
Elaboração: Superintendência de Inovação e Economia Agropecuária - SIEA

PRODUÇÃO NACIONAL DE SOJA (SAFRA 25/26)

A estimativa de safra para o Brasil para a safra 2025/2026 é de **180,3 milhões** de toneladas

Milhões de toneladas

PARTICIPAÇÃO



Fonte: Conab – 9º Levantamento de Grãos (Safra 2025/2026) – estimativa de junho/2026

Elaboração: Superintendência de Inovação e Economia Agropecuária - SIEA

PRODUÇÃO NACIONAL DE CAFÉ



PRODUÇÃO NACIONAL DE CAFÉ (ESTIMATIVA SAFRA 2026)

Posição	Estado	Produção (mil sacas)	Participação %
1º	Minas Gerais	33.432,7	50,1
2º	Espírito Santo	17.974,0	26,9
3º	São Paulo	5.905,3	8,9
4º	Bahia	4.698,2	7,0
5º	Rondônia	2.770,1	4,2
6º	Paraná	713,9	0,6
7º	Rio de Janeiro	423,9	0,5
8º	Mato Grosso	301,4	0,5
9º	Goiás	284,8	0,4
Demais Estados		196,8	0,3
Produção Total		66.701,1	100,0

Fonte: Conab – 2º Levantamento de Café (Safrá 2026) – estimativa de maio/2026

Elaboração: Superintendência de Inovação e Economia Agropecuária - SIEA

COMPLEXO SUCROALCOOLEIRO



PRODUÇÃO NACIONAL DE CANA-DE-AÇÚCAR (SAFRA 2026/27)

Posição	Estado	Produção* (milhões de toneladas)	Participação %
1º	São Paulo	370,9	52,3
2º	Minas Gerais	82,6	11,6
3º	Goiás	79,8	11,3
4º	Mato Grosso do Sul	55,3	7,8
5º	Paraná	36,2	5,1
6º	Mato Grosso	19,4	2,7
7º	Alagoas	18,5	2,6
8º	Pernambuco	13,6	1,9
9º	Paraíba	7,0	1,0
Demais Estados		25,8	3,6
Produção Total		709,1	100,0

* Referente à produção de cana-de-açúcar destinada à fabricação de açúcar e etanol.

Fonte: Conab – 1º Levantamento da cana-de-açúcar (Safrá 2026/27) – abril/2026

Elaboração: Superintendência de Inovação e Economia Agropecuária - SIEA

PRODUÇÃO NACIONAL DE AÇÚCAR (SAFRA 2026/27)

Posição	Estado	Produção (milhões de toneladas)	Participação %
1º	São Paulo	25,7	58,5
2º	Minas Gerais	5,6	12,6
3º	Goiás	3,1	7,0
4º	Paraná	2,8	6,3
5º	Mato Grosso do Sul	2,2	5,0
6º	Alagoas	1,6	3,8
7º	Pernambuco	1,0	2,3
8º	Mato Grosso	0,7	1,5
9º	Paraíba	0,3	0,7
Demais Estados		1,1	2,4
Produção Total		44,0	100

Fonte: Conab – 1º Levantamento da cana-de-açúcar (Safrá 2026/27) – abril/2026

Elaboração: Superintendência de Inovação e Economia Agropecuária - SIEA

PRODUÇÃO NACIONAL DE ETANOL (SAFRA 2026/27)

Posição	Estado	Produção* (bilhões de litros)	Participação %
1º	São Paulo	13,4	45,8
2º	Goiás	4,6	15,9
3º	Mato Grosso do Sul	3,2	10,9
4º	Minas Gerais	3,1	10,7
5º	Paraná	1,2	4,0
6º	Mato Grosso	1,2	4,0
7º	Alagoas	0,4	1,5
8º	Pernambuco	0,4	1,3
9º	Bahia	0,4	1,3
Demais Estados		1,3	4,4
Produção Total		29,3	100,0

* Incorpora a produção de etanol anidro e hidratado.

Fonte: Conab – 1º Levantamento da cana-de-açúcar (Safrá 2026/27) – abril/2026

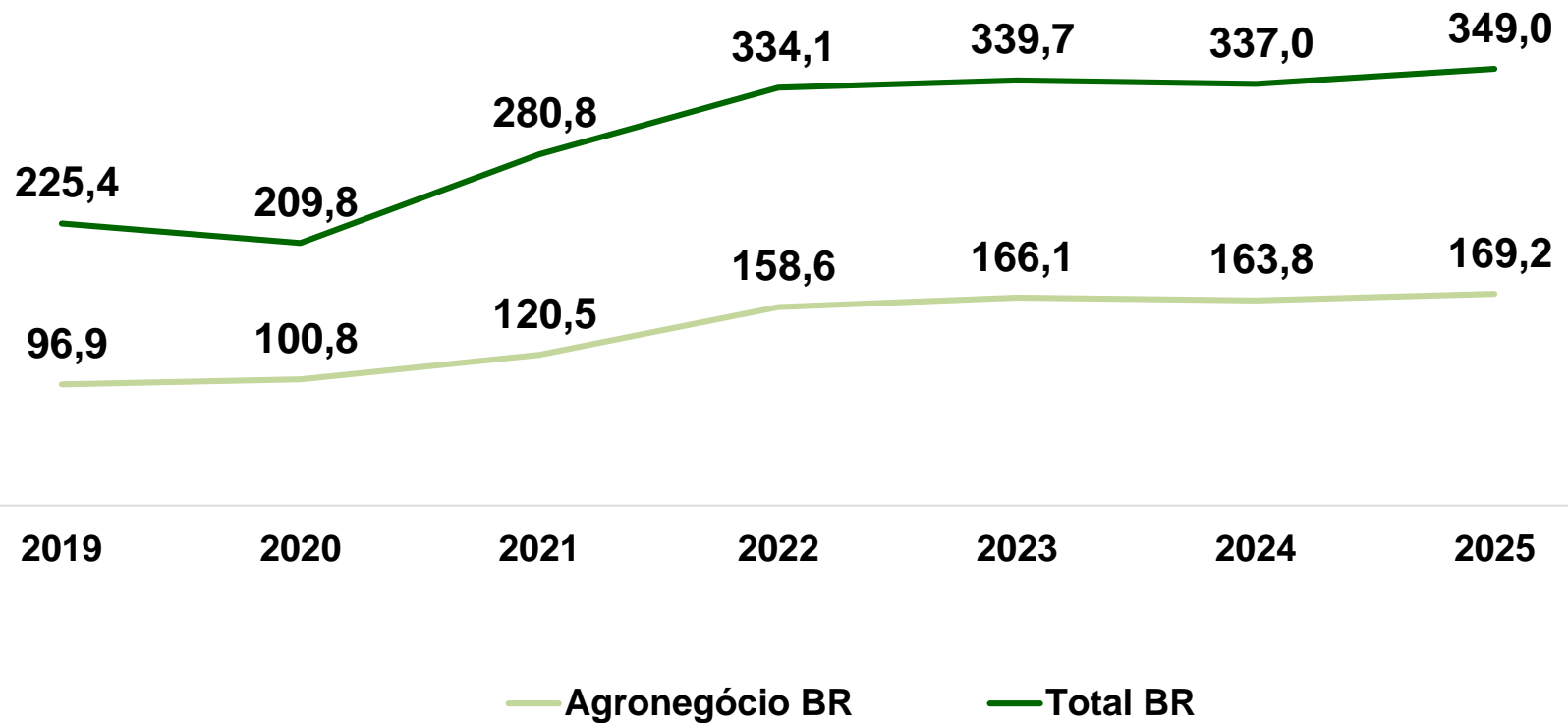
Elaboração: Superintendência de Inovação e Economia Agropecuária - SIEA

EXPORTAÇÕES



EXPORTAÇÕES BRASILEIRAS (US\$ bilhões)

EVOLUÇÃO HISTÓRICA



Fonte: Mdic

Elaboração: Superintendência de Inovação e Economia Agropecuária - SIEA

Rodovia Papa João Paulo II, 4.001

Prédio Gerais – 10 andar

Bairro Serra Verde, 31630-901

Belo Horizonte - MG

Fone: (31) 3915-8601



www.mg.gov.br/agricultura/agrodados

AGRICULTURA,
PECUÁRIA E
ABASTECIMENTO



GOVERNO
DE MINAS

MINAS É PRA FRENTE

