

# **BALANÇO DO ICMS**

**Belo Horizonte – MG**

**Maio/2026**

AGRICULTURA,  
PECUÁRIA E  
ABASTECIMENTO



**GOVERNO  
DE MINAS**

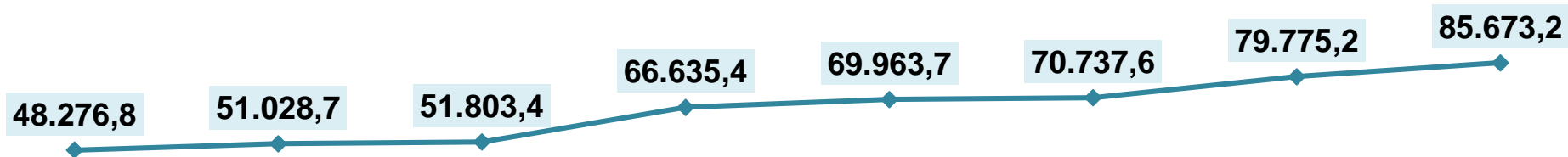
AQUI O TREM PROSPERA.



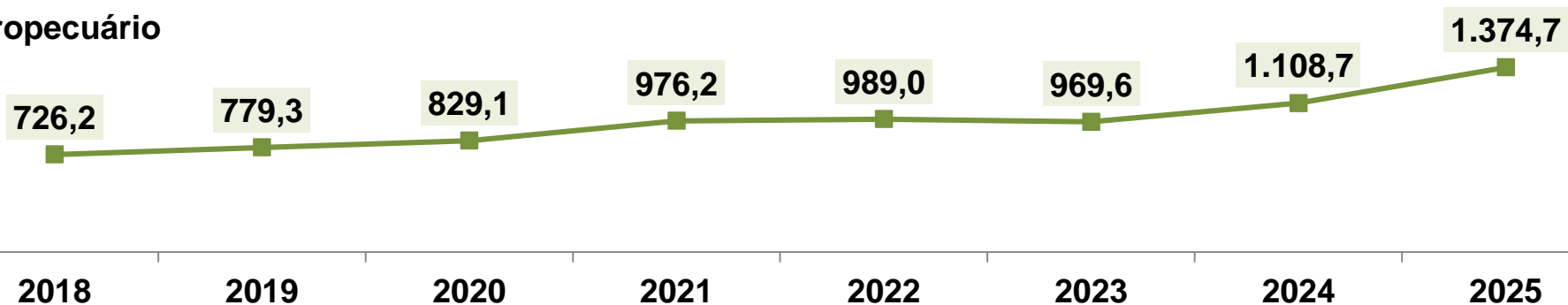
# ARRECADAÇÃO DO ICMS EM MINAS GERAIS – ANUAL

MILHÕES DE REAIS

Estado



Agropecuário



Participação Relativa do ICMS agropecuário no ICMS mineiro

2018	2019	2020	2021	2022	2023	2024	2025
1,50%	1,53%	1,60%	1,46%	1,41%	1,37%	1,39%	1,60%

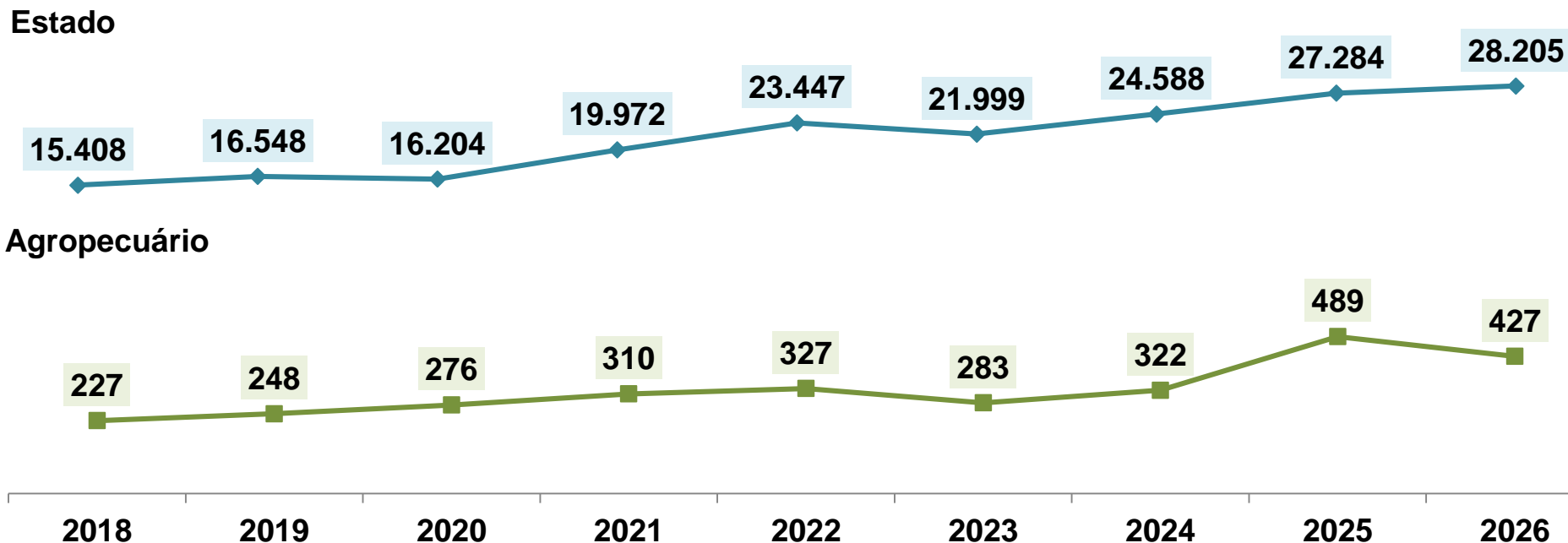
Período de referência anual: janeiro a dezembro

ICMS Agropecuário refere-se a: café, gado, carnes bovina e suína, aves, leite e derivados, açúcar e outros produtos agropecuários

Fonte: Secretaria de Estado de Fazenda

# ARRECAÇÃO DO ICMS EM MINAS GERAIS – JAN A ABR

MILHÕES DE REAIS



## Participação Relativa do ICMS agropecuário no ICMS mineiro

2018	2019	2020	2021	2022	2023	2024	2025	2026
1,47%	1,50%	1,70%	1,55%	1,39%	1,28%	1,31%	1,79%	1,52%

Período de referência: janeiro a abril

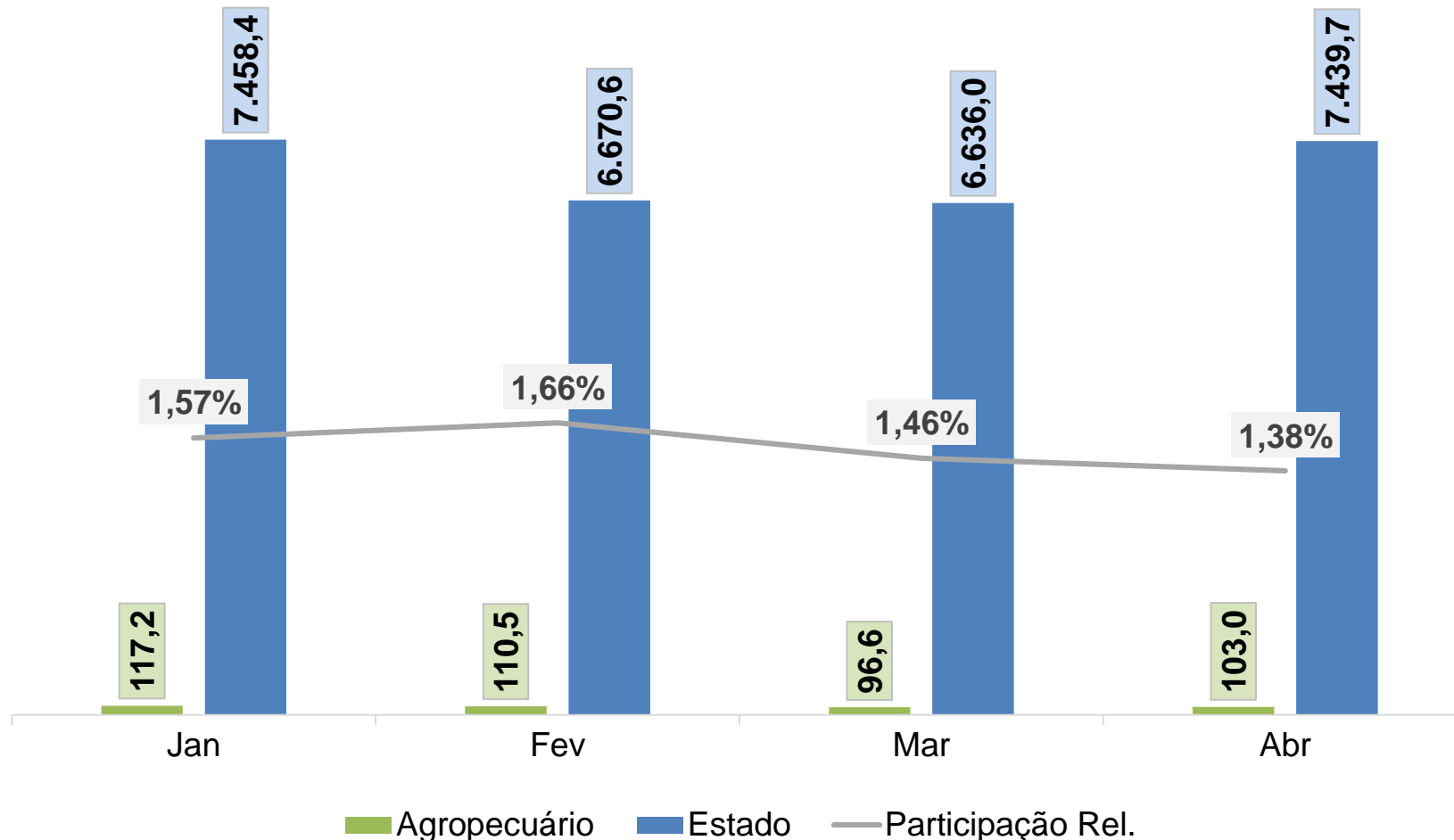
ICMS Agropecuário refere-se a: café, gado, carnes bovina e suína, aves, leite e derivados, açúcar e outros produtos agropecuários

Fonte: Secretaria de Estado de Fazenda

# ARRECADAÇÃO DO ICMS EM MINAS GERAIS - MENSAL 2026

## GERAL X AGROPECUÁRIO

MILHÕES DE REAIS

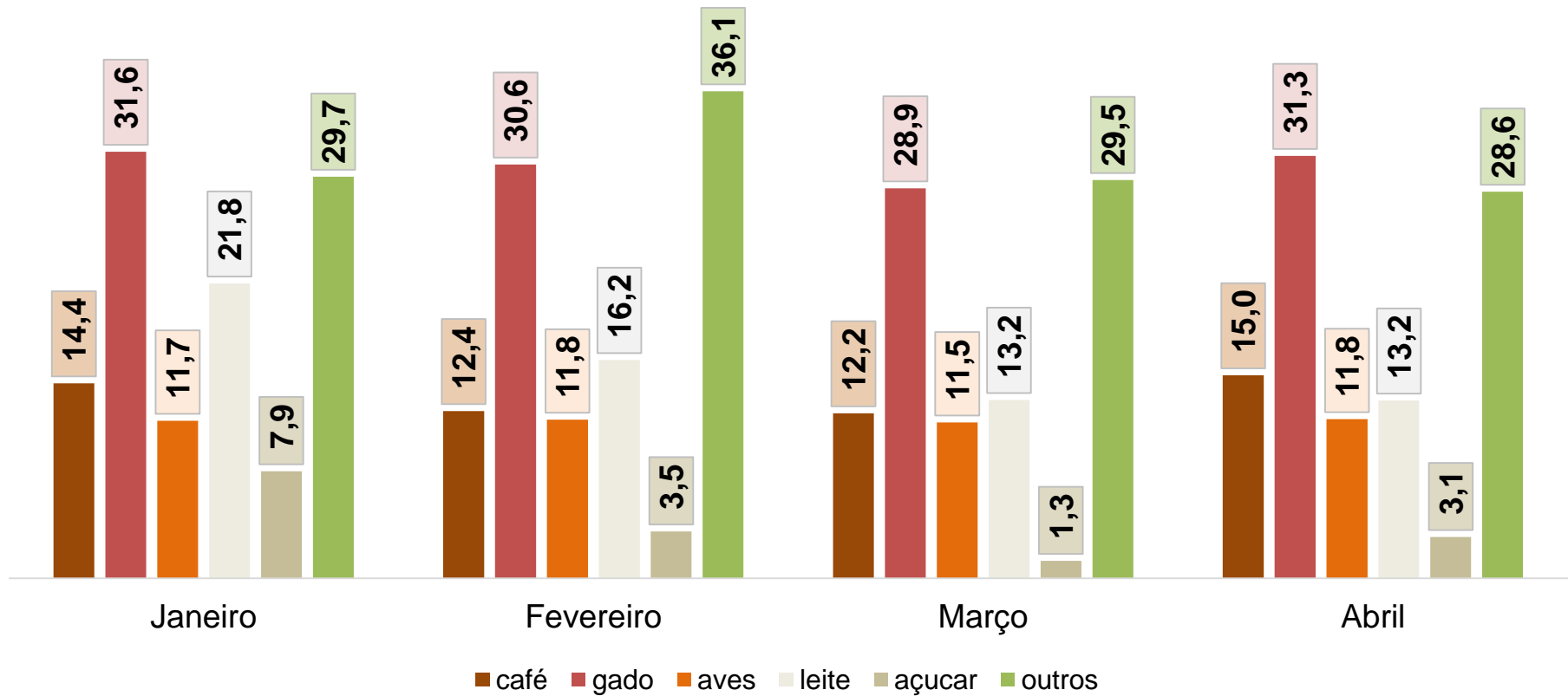


ICMS Agropecuário refere-se a: café, gado, carnes bovina e suína, aves, leite e derivados, açúcar e outros produtos agropecuários

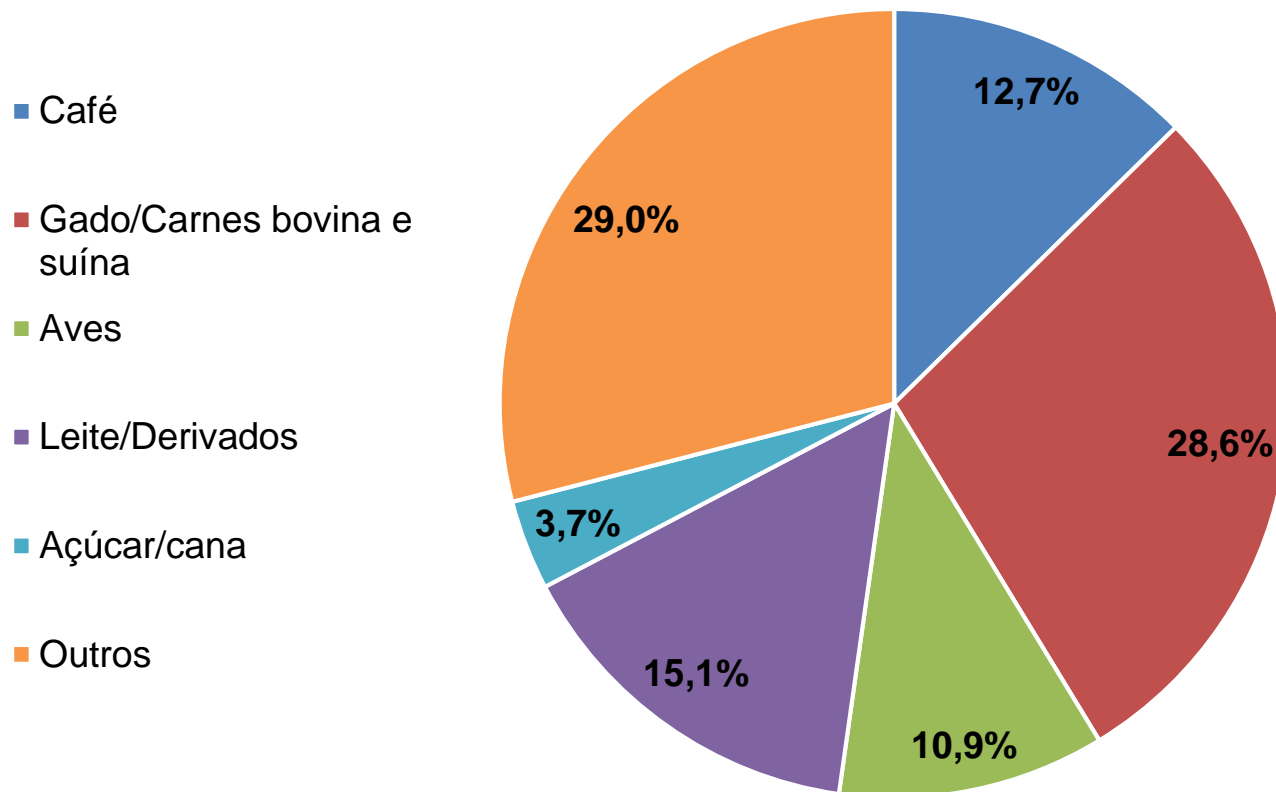
Fonte: Secretaria de Estado de Fazenda

# ARRECADAÇÃO DO ICMS MINEIRO POR PRODUTO AGROPECUÁRIO– 2026

MILHÕES DE REAIS




# PARTICIPAÇÃO DA ARRECADAÇÃO DO ICMS AGROPECUÁRIO MINEIRO POR PRODUTO– 2026



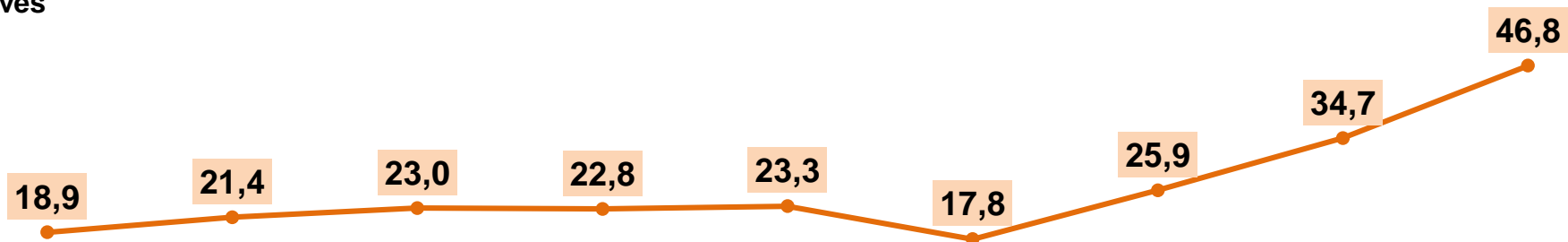
# ARRECAÇÃO DO ICMS MINEIRO POR PRODUTO AGROPECUÁRIO- JAN-ABR

MILHÕES DE REAIS

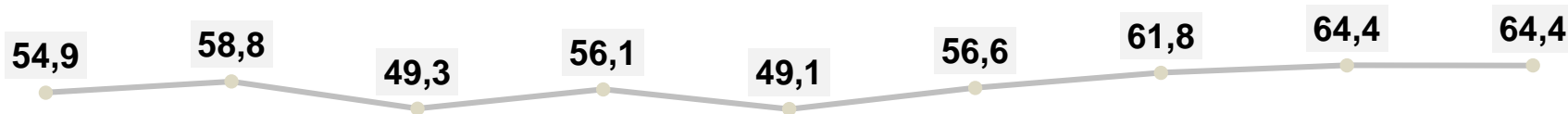
Gado



Aves



Leite/Derivados



2018

2019

2020

2021

2022

2023

2024

2025

2026

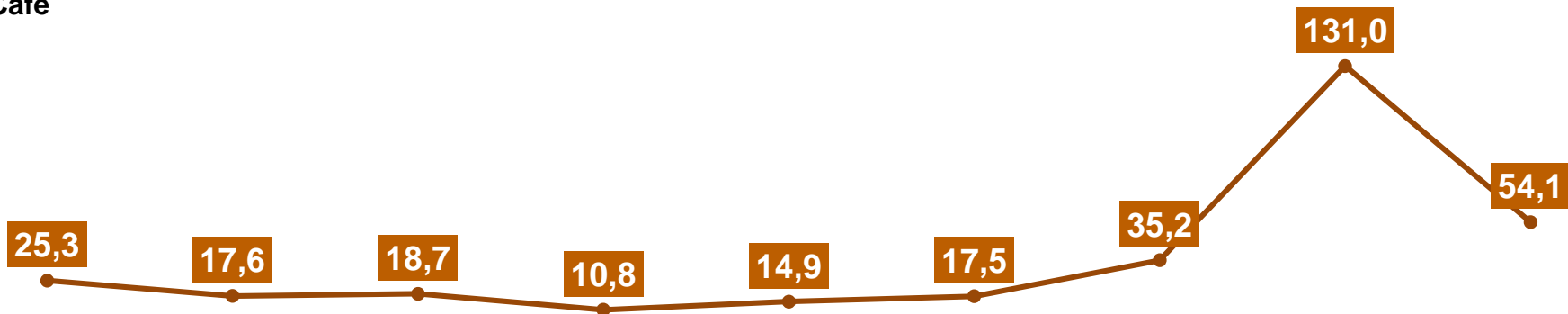
Período anual de referência: janeiro a abril

Fonte: Secretaria de Estado de Fazenda


# ARRECAÇÃO DO ICMS MINEIRO POR PRODUTO AGROPECUÁRIO- JAN-ABR

MILHÕES DE REAIS

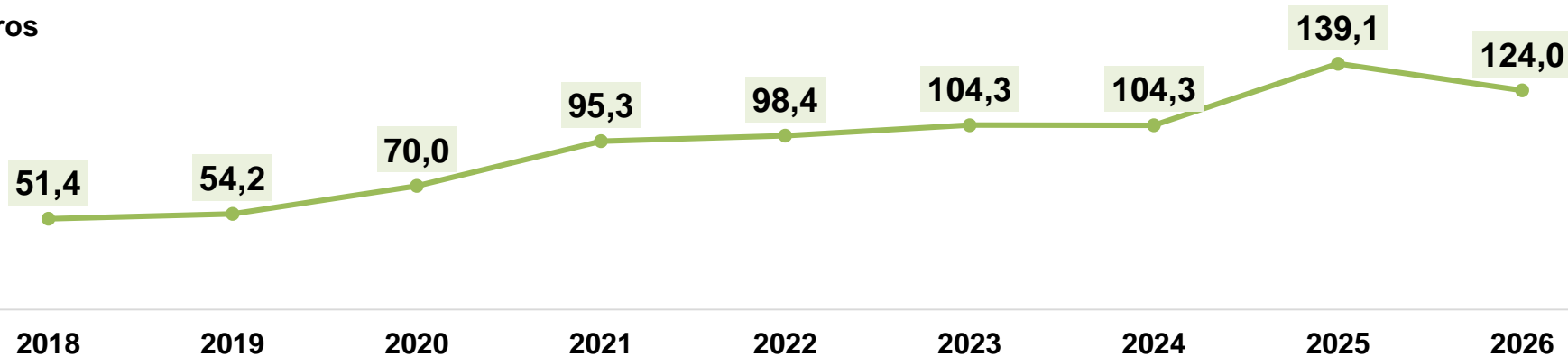
Café



Açúcar/cana



Outros



Período anual de referência: janeiro a abril

Fonte: Secretaria de Estado de Fazenda

Rodovia Papa João Paulo II, 4.001

Prédio Gerais – 10 andar

Bairro Serra Verde, 31.630-901

Belo Horizonte - MG

**Fone:** (31) 3915-8601



[www.mg.gov.br/agricultura/agrodados](http://www.mg.gov.br/agricultura/agrodados)

AGRICULTURA,  
PECUÁRIA E  
ABASTECIMENTO



**GOVERNO  
DE MINAS**

AQUI O TREM PROSPERA.

