

**Acompanhamento Mensal**

# **CRÉDITO RURAL**

**Belo Horizonte – MG**

**Maio/2026**

AGRICULTURA,  
PECUÁRIA E  
ABASTECIMENTO



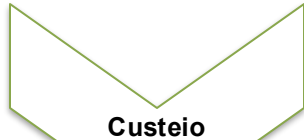
**GOVERNO  
DE MINAS**

AQUI O TREM PROSPERA.



# Crédito Rural

O Crédito Rural abrange recursos destinados a:



- Para cobrir as despesas normais dos ciclos produtivos



- Aplicados em bens ou serviços duráveis, cujos benefícios repercutem durante muitos anos



- Asseguram ao produtor rural e a suas cooperativas os recursos necessários à adoção de mecanismos que garantam o abastecimento e levem o armazenamento da colheita nos períodos de queda de preços



- Industrialização de produtos agropecuários, quando efetuada por cooperativas ou pelo produtor rural em sua propriedade rural

O produtor pode pleitear as quatro modalidades de crédito rural como pessoa física ou jurídica. As cooperativas rurais são também beneficiárias naturais do sistema.

As suas regras, finalidades e condições estão estabelecidas no Manual de Crédito Rural (MCR), elaborado pelo Banco Central do Brasil. Essas normas são seguidas por todos os agentes que compõem o Sistema Nacional de Crédito Rural (SNCR), como bancos e cooperativas de crédito.

# Número de Contratos e Valor - Minas Gerais e Brasil

- Total de Contratos de Custeio, Investimento, Comercialização e Industrialização de Minas Gerais e Brasil no período de Julho/2025 – abril/2026 comparado a Julho/2024 - abril/2025. Valores em bilhões de Reais.

	Atividade	Nº Contratos	Nº Contratos	(% )	Valor (bilhões R\$)	Valor (bilhões R\$)	(% )
		(25/26)	(24/25)		(25/26)	(24/25)	
Brasil	Agrícola	821.255	842.410	-2,5	178,97	209,55	-15
	Pecuária	1.152.484	1.029.582	12	103,11	103,22	0
	<b>Total</b>	<b>1.973.739</b>	<b>1.871.992</b>	<b>5</b>	<b>282,08</b>	<b>312,77</b>	<b>-10</b>
Minas Gerais	Agrícola	113.393	108.989	4	25,86	30,33	-15
	Pecuária	109.176	104.806	4	13,23	14,86	-11
	<b>Total</b>	<b>222.569</b>	<b>213.795</b>	<b>4</b>	<b>39,09</b>	<b>45,19</b>	<b>-13</b>

Participação (MG/BR)

**11,28%**

**11,42%**

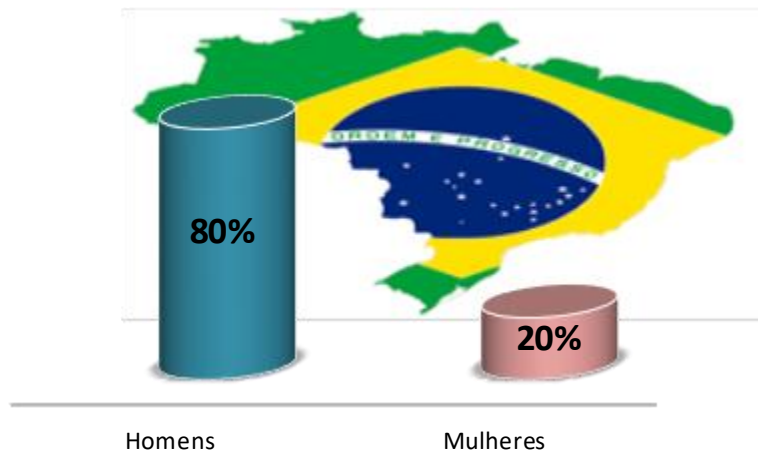
**13,82%**

**14,45%**

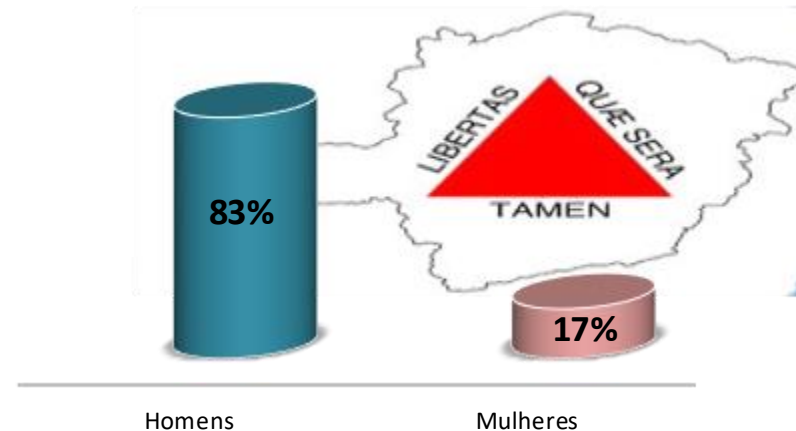
# Contratos por Gênero\* (R\$ milhões)

<b>Brasil</b>	<b>R\$ 205.335,95</b>
Homens	R\$ 164.802,23
Mulheres	R\$ 40.533,72
<b>Minas Gerais</b>	<b>R\$ 30.538,52</b>
Homens	R\$ 25.357,50
Mulheres	R\$ 5.181,02

## Brasil



## Minas Gerais



Fonte: Banco Central do Brasil (BCB) - Departamento de Regulação, Supervisão e Controle das Operações do Crédito Rural e do Proagro (Derop). Sistema de Operações do Crédito Rural e do Proagro (Sicor)

(\* ) Tomadores pessoas físicas do sexo masculino ou feminino. Contratos de Custeio, Investimento, Comercialização e Industrialização.

Período: julho/2025 – abril/2026

Dados consultados em 11/05/2026

# Custeio - Minas Gerais e Brasil

- Total de Contratos de Custeio de Minas Gerais e Brasil no período no período de julho/2025 – abril/2026 comparado a julho/2024 - abril/2025. Valores em bilhões de Reais.

	Atividade	Nº Contratos (25/26)	Nº Contratos (24/25)	(% )	Valor (bilhões R\$)	Valor (bilhões R\$)	(% )
					(25/26)	(24/25)	
BRASIL	Agrícola	313.363	391.482	-20	91,69	107,78	-15
	Pecuária	319.591	330.280	-3	60,52	64,28	-6
	<b>Total</b>	<b>632.954</b>	<b>721.762</b>	<b>-12</b>	<b>152,21</b>	<b>172,06</b>	<b>-12</b>
MINAS GERAIS	Agrícola	45.829	48.410	-5	13,67	15,19	-10
	Pecuária	40.338	45.930	-12	9,00	10,36	-13
	<b>Total</b>	<b>86.167</b>	<b>94.340</b>	<b>-9</b>	<b>22,67</b>	<b>25,55</b>	<b>-11</b>

Participação (MG/BR)

**13,61%**

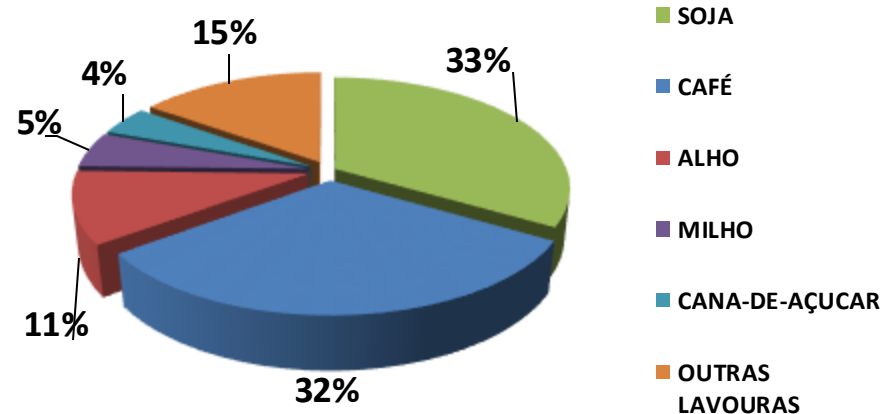

**13,07%**

**14,89%**

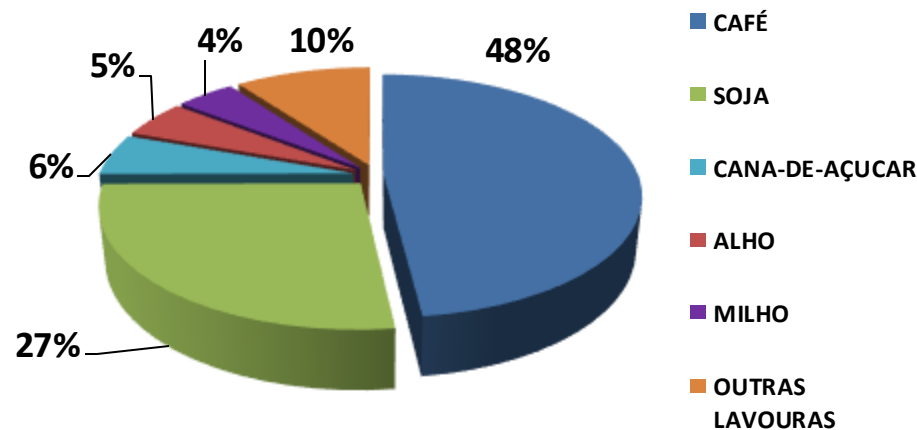

**14,85%**

# Contratos de Custeio para Lavoura - MG

Abril/2025	
Produto	Valor (R\$ milhões)
SOJA	235,47
CAFÉ	223,61
ALHO	73,92
MILHO	36,40
CANA-DE-AÇUCAR	29,90
OUTRAS LAVOURAS	107,72
<b>TOTAL</b>	<b>707,02</b>



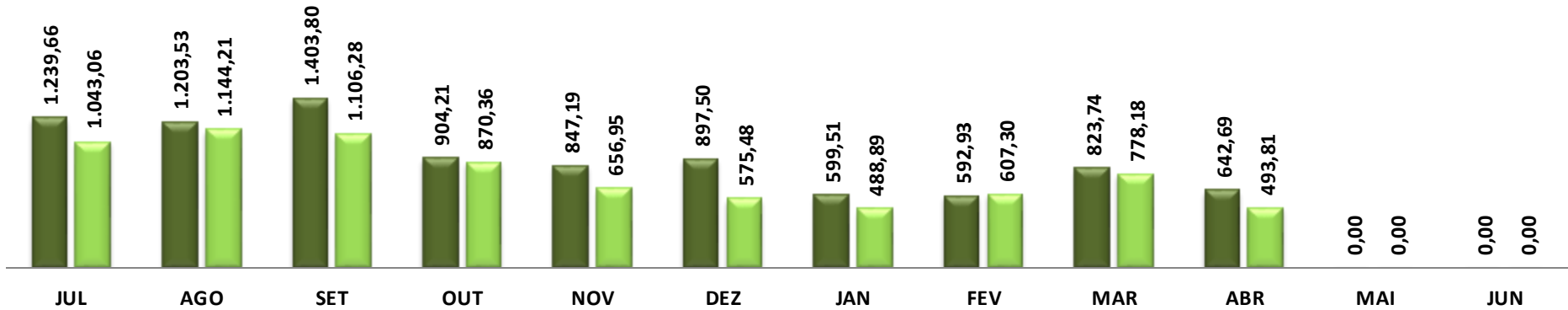
Abril/2026	
Produto	Valor (R\$ milhões)
CAFÉ	263,98
SOJA	147,59
CANA-DE-AÇUCAR	30,36
ALHO	27,51
MILHO	24,16
OUTRAS LAVOURAS	55,70
<b>TOTAL</b>	<b>549,30</b>



# Contratos de Custeio para Pecuária - MG

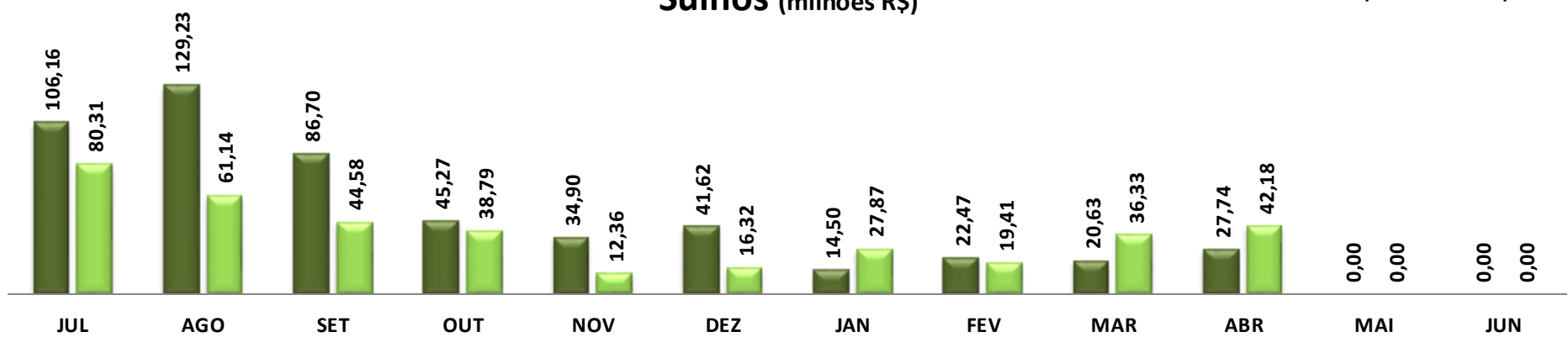
## Bovinos (milhões R\$)

■ 2024/2025 ■ 2025/2026



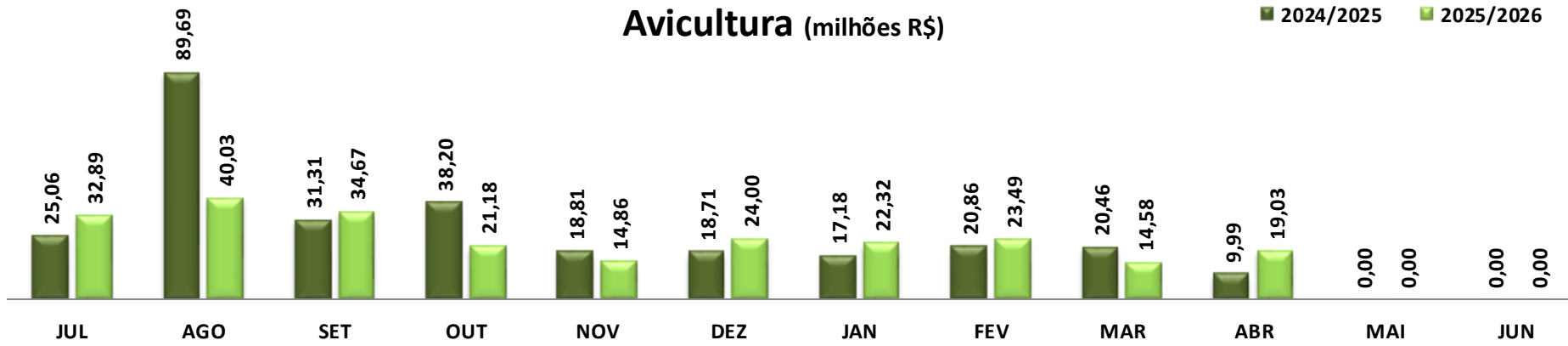
## Suínos (milhões R\$)

■ 2024/2025 ■ 2025/2026



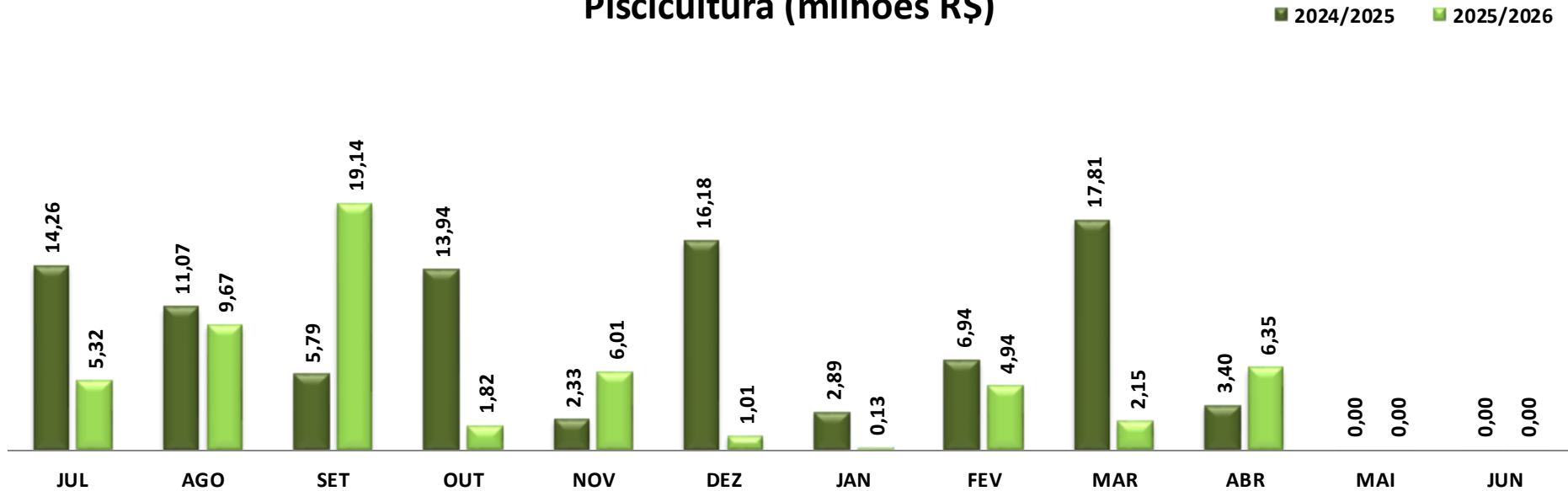
## Avicultura (milhões R\$)

■ 2024/2025 ■ 2025/2026

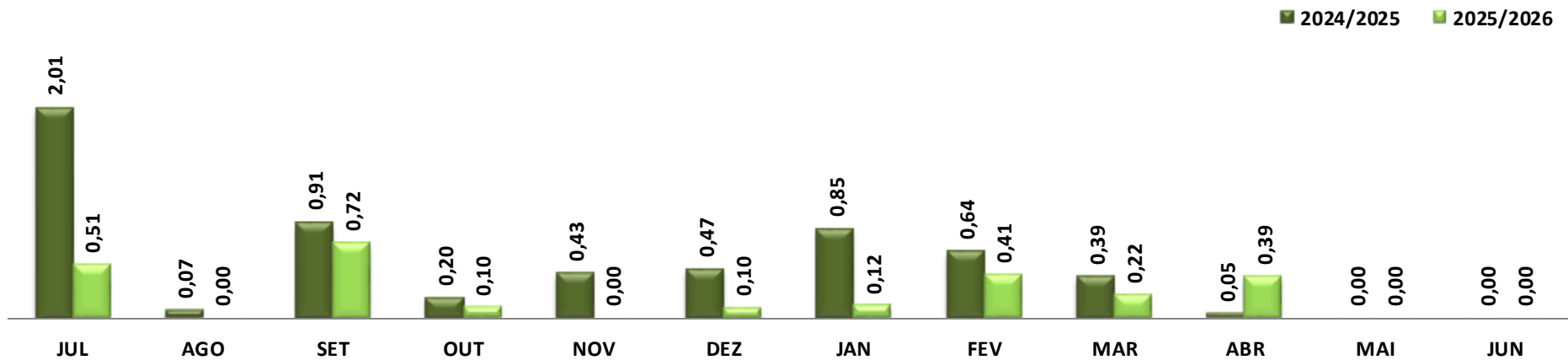


# Contratos de Custeio para Pecuária - MG

## Piscicultura (milhões R\$)



## Equinos (milhões R\$)



# Contrato de Investimento - Minas Gerais e Brasil

- Total de Contratos de Investimento de Minas Gerais e Brasil no período de julho/2025 – abril/2026 comparado a julho/2024 - abril/2025. Valores em bilhões de Reais.

	Atividade	Nº Contratos	Nº Contratos	(% )	Valor (bilhões R\$)	Valor (bilhões R\$)	(% )
		(25/26)	(24/25)		(25/26)	(24/25)	
BRASIL	Agrícola	497.559	430.881	15	41,93	53,95	-22
	Pecuária	832.026	698.257	19	29,10	31,58	-8
	<b>Total</b>	<b>1.329.585</b>	<b>1.129.138</b>	<b>18</b>	<b>71,03</b>	<b>85,52</b>	<b>-17</b>
MINAS GERAIS	Agrícola	65.122	56.407	15	5,76	7,00	-18
	Pecuária	68.637	58.705	17	3,06	3,77	-19
	<b>Total</b>	<b>133.759</b>	<b>115.112</b>	<b>16</b>	<b>8,83</b>	<b>10,78</b>	<b>-18</b>

Participação (MG/BR)

10,06%

10,19%

12,43%

12,60%

# Contrato de Comercialização - Minas Gerais e Brasil

- Total de Contratos de Comercialização de Minas Gerais e Brasil no período de julho/2025 – abril/2025 comparado a julho/2024 – abril/2025. Valores em bilhões de Reais.

	Atividade	Nº Contratos (25/26)	Nº Contratos (24/25)	(%)	Valor (bilhões R\$)	Valor (bilhões R\$)	(%)
					(25/26)	(24/25)	
BRASIL	Agrícola	9.106	18.964	-52	23,45	34,37	-32
	Pecuária	507	757	-33	5,23	2,29	128
	<b>Total</b>	<b>9.613</b>	<b>19.721</b>	<b>-51</b>	<b>28,67</b>	<b>36,66</b>	<b>-22</b>
MINAS GERAIS	Agrícola	2.306	4.059	-43	4,34	6,47	-33
	Pecuária	152	117	30	0,45	0,13	234
	<b>Total</b>	<b>2.458</b>	<b>4.176</b>	<b>-41</b>	<b>4,79</b>	<b>6,61</b>	<b>-27</b>

Participação (MG/BR)

25,57%

21,18%

16,72%

18,03%

# Contrato de Industrialização - Minas Gerais e Brasil

- Total de Contratos de Industrialização de Minas Gerais e Brasil no período de julho/2025 – abril/2026 comparado a julho/2024 – abril/2025. Valores em bilhões de Reais.

	Atividade	Nº Contratos (25/26)	Nº Contratos (24/25)	(% )	Valor (bilhões R\$)	Valor (bilhões R\$)	(% )
					(25/26)	(24/25)	
BRASIL	Agrícola	1.227	1.083	13	21,90	13,45	63
	Pecuária	360	288	25	8,26	5,08	63
	<b>Total</b>	<b>1.587</b>	<b>1.371</b>	<b>16</b>	<b>30,16</b>	<b>18,53</b>	<b>63</b>
MINAS GERAIS	Agrícola	136	113	20	2,08	1,67	25
	Pecuária	49	54	-9	0,73	0,59	22
	<b>Total</b>	<b>185</b>	<b>167</b>	<b>11</b>	<b>2,80</b>	<b>2,26</b>	<b>24</b>

Participação (MG/BR)

11,66%

12,18%

9,29%

12,20%

# Linha de Crédito para Agricultura Familiar - PRONAF

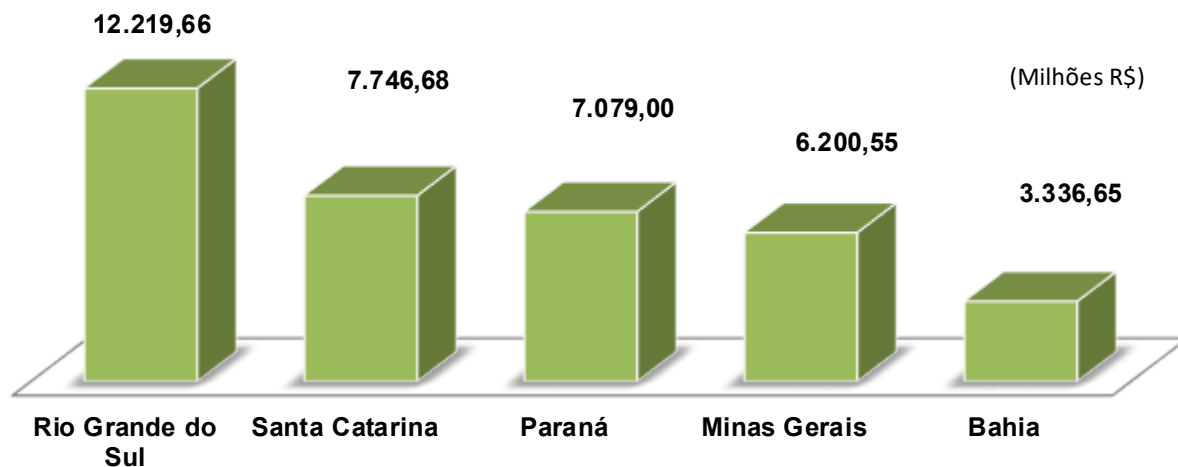
- Total de Contratos de Custeio, Investimento, Comercialização e Industrialização de Minas Gerais e Brasil no período de Julho/2023 – Junho/2024 comparado a Julho/2024 – Junho/2025 destinados à Agricultura Familiar. Valores em bilhões de Reais.

	Safra 2024/2025 (Bilhões R\$)	Safra 2023/2024 (Bilhões R\$)	Variação (%)
<b>BRASIL</b>	<b>63,46</b>	<b>59,66</b>	<b>6,4%</b>
<b>MINAS GERAIS</b>	<b>6,22</b>	<b>5,84</b>	<b>6,6%</b>

- Total de Contratos de Custeio, Investimento, Comercialização e Industrialização de Minas Gerais e Brasil no período de julho/2025 – abril/2026 destinados à Agricultura Familiar. Valores em bilhões de Reais.

Safra 2025/2026 (Bilhões R\$)	
<b>BRASIL</b>	<b>56,40</b>
<b>MINAS GERAIS</b>	<b>6,20</b>

- Ranking dos estados Brasileiros que mais utilizam crédito destinado à Agricultura Familiar, no período de Julho/2025 – Abril/2026.



Rodovia Papa João Paulo II,

4.001

Prédio Gerais – 10 andar

Bairro Serra Verde, 31630-901

Belo Horizonte - MG

Fone: (31) 3915-8601



[www.mg.gov.br/agricultura/agrodados](http://www.mg.gov.br/agricultura/agrodados)

AGRICULTURA,  
PECUÁRIA E  
ABASTECIMENTO



**GOVERNO  
DE MINAS**

AQUI O TREM PROSPERA.

