

**Acompanhamento Mensal**

# **CRÉDITO RURAL**

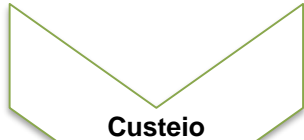
**Belo Horizonte – MG**

**Junho/2026**



# Crédito Rural

O Crédito Rural abrange recursos destinados a:



- Para cobrir as despesas normais dos ciclos produtivos



- Aplicados em bens ou serviços duráveis, cujos benefícios repercutem durante muitos anos



- Asseguram ao produtor rural e a suas cooperativas os recursos necessários à adoção de mecanismos que garantam o abastecimento e levem o armazenamento da colheita nos períodos de queda de preços



- Industrialização de produtos agropecuários, quando efetuada por cooperativas ou pelo produtor rural em sua propriedade rural

O produtor pode pleitear as quatro modalidades de crédito rural como pessoa física ou jurídica. As cooperativas rurais são também beneficiárias naturais do sistema.

As suas regras, finalidades e condições estão estabelecidas no Manual de Crédito Rural (MCR), elaborado pelo Banco Central do Brasil. Essas normas são seguidas por todos os agentes que compõem o Sistema Nacional de Crédito Rural (SNCR), como bancos e cooperativas de crédito.

# Número de Contratos e Valor - Minas Gerais e Brasil

- Total de Contratos de Custeio, Investimento, Comercialização e Industrialização de Minas Gerais e Brasil no período de julho/2025 – maio/2026 comparado a julho/2024 - maio/2025. Valores em bilhões de Reais.

	Atividade	Nº Contratos (25/26)	Nº Contratos (24/25)	(% )	Valor (bilhões R\$)	Valor (bilhões R\$)	(% )
					(25/26)	(24/25)	
Brasil	Agrícola	913.217	933.951	-2,2	199,71	234,17	-15
	Pecuária	1.305.068	1.148.286	14	114,38	112,22	2
	<b>Total</b>	<b>2.218.285</b>	<b>2.082.237</b>	<b>7</b>	<b>314,09</b>	<b>346,38</b>	<b>-9</b>
Minas Gerais	Agrícola	123.583	117.774	5	28,13	32,14	-12
	Pecuária	122.332	114.885	6	14,48	16,06	-10
	<b>Total</b>	<b>245.915</b>	<b>232.659</b>	<b>6</b>	<b>42,61</b>	<b>48,20</b>	<b>-12</b>

Participação (MG/BR)

11,09%

11,17%

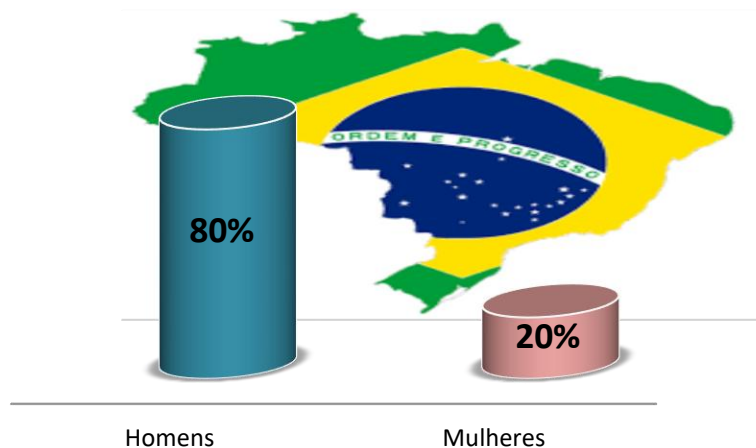
13,57%

13,9%

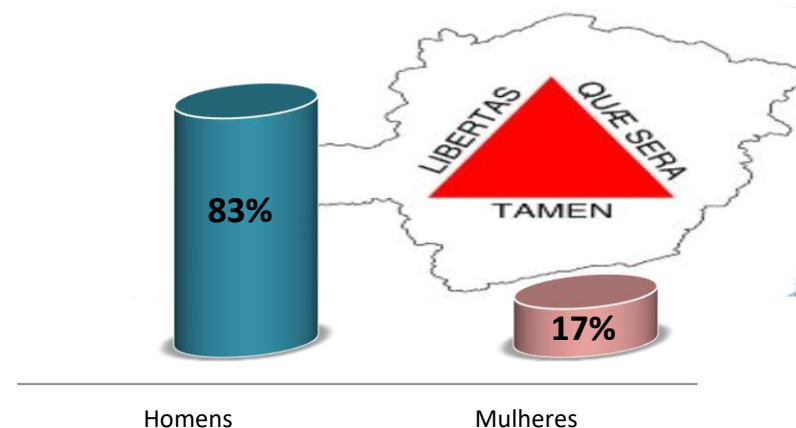
# Contratos por Gênero\* (R\$ milhões)

<b>Brasil</b>	<b>R\$ 228.455,49</b>
Homens	R\$ 183.334,16
Mulheres	R\$ 45.121,33
<b>Minas Gerais</b>	<b>R\$ 33.527,39</b>
Homens	R\$ 27.860,72
Mulheres	R\$ 5.666,67

## Brasil



## Minas Gerais



Fonte: Banco Central do Brasil (BCB) - Departamento de Regulação, Supervisão e Controle das Operações do Crédito Rural e do Proagro (Derop). Sistema de Operações do Crédito Rural e do Proagro (Sicor)

(\*) Tomadores pessoas físicas do sexo masculino ou feminino. Contratos de Custeio, Investimento, Comercialização e Industrialização.

Período: julho/2025 – maio/2026

Dados consultados em 16/06/2026

# Custeio - Minas Gerais e Brasil

- Total de Contratos de Custeio de Minas Gerais e Brasil no período no período de julho/2025 – maio/2026 comparado a julho/2024 - maio/2025. Valores em bilhões de Reais.

	Atividade	Nº Contratos (25/26)	Nº Contratos (24/25)	(%)	Valor (bilhões R\$)	Valor (bilhões R\$)	(%)
					(25/26)	(24/25)	
BRASIL	Agrícola	341.841	426.014	-20	101,24	117,24	-14
	Pecuária	358.166	365.052	-2	67,16	70,06	-4
	<b>Total</b>	<b>700.007</b>	<b>791.066</b>	<b>-12</b>	<b>168,40</b>	<b>187,31</b>	<b>-10</b>
MINAS GERAIS	Agrícola	48.253	50.316	-4	14,66	15,87	-8
	Pecuária	44.720	49.677	-10	9,85	11,20	-12
	<b>Total</b>	<b>92.973</b>	<b>99.993</b>	<b>-7</b>	<b>24,51</b>	<b>27,07</b>	<b>-9</b>

Participação (MG/BR)

13,28%

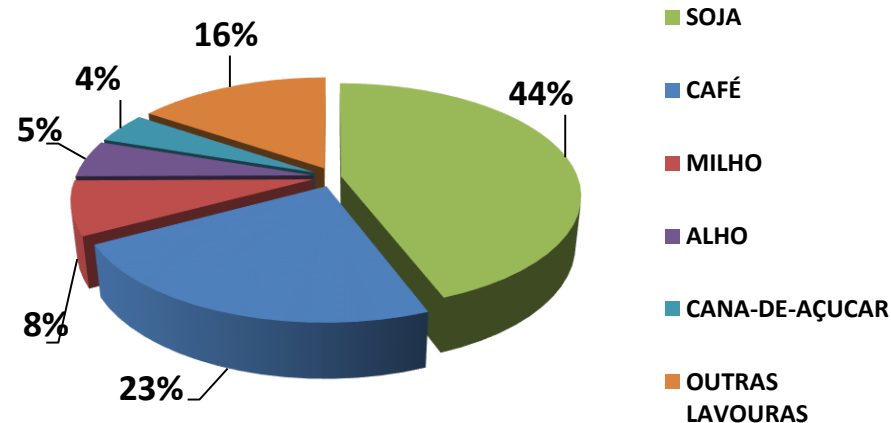
12,64%

14,55%

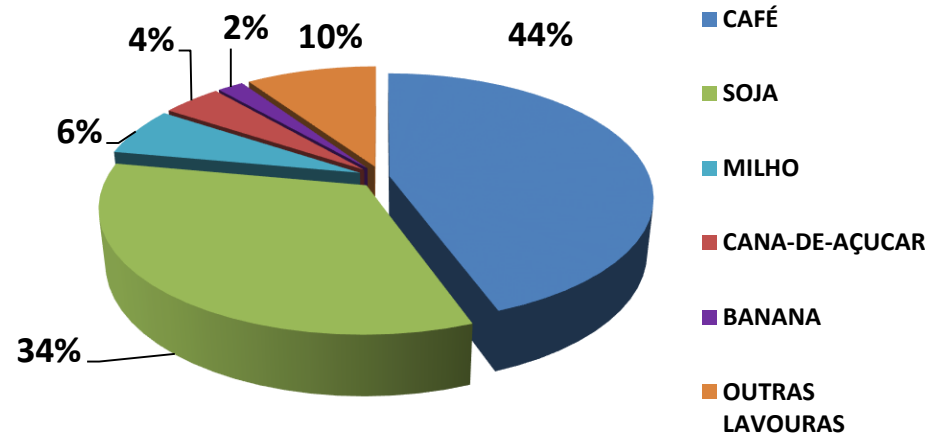
14,45%

# Contratos de Custeio para Lavoura - MG

Maio/2025	
Produto	Valor (R\$ milhões)
SOJA	298,17
CAFÉ	154,93
MILHO	52,27
ALHO	35,92
CANA-DE-AÇUCAR	29,57
OUTRAS LAVOURAS	104,31
<b>TOTAL</b>	<b>675,16</b>



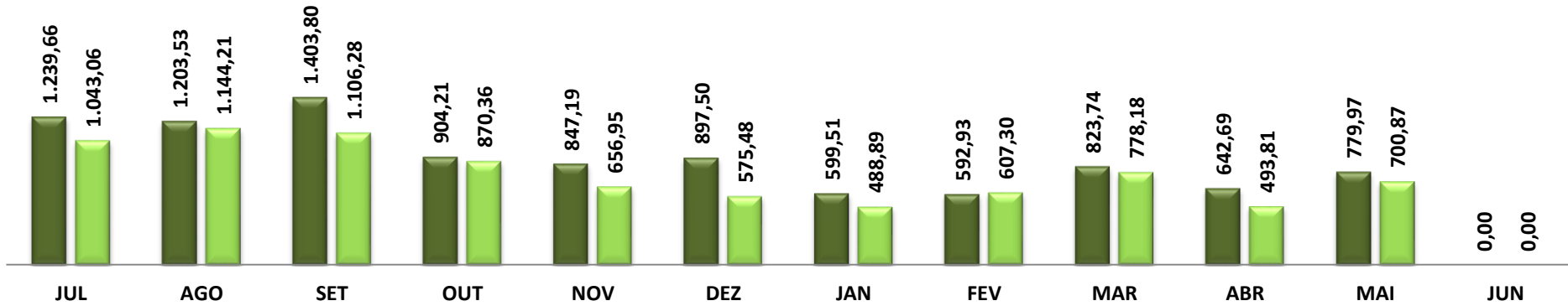
Maio/2026	
Produto	Valor (R\$ milhões)
CAFÉ	387,80
SOJA	293,07
MILHO	55,26
CANA-DE-AÇUCAR	37,79
BANANA	16,64
OUTRAS LAVOURAS	83,56
<b>TOTAL</b>	<b>874,12</b>



# Contratos de Custeio para Pecuária - MG

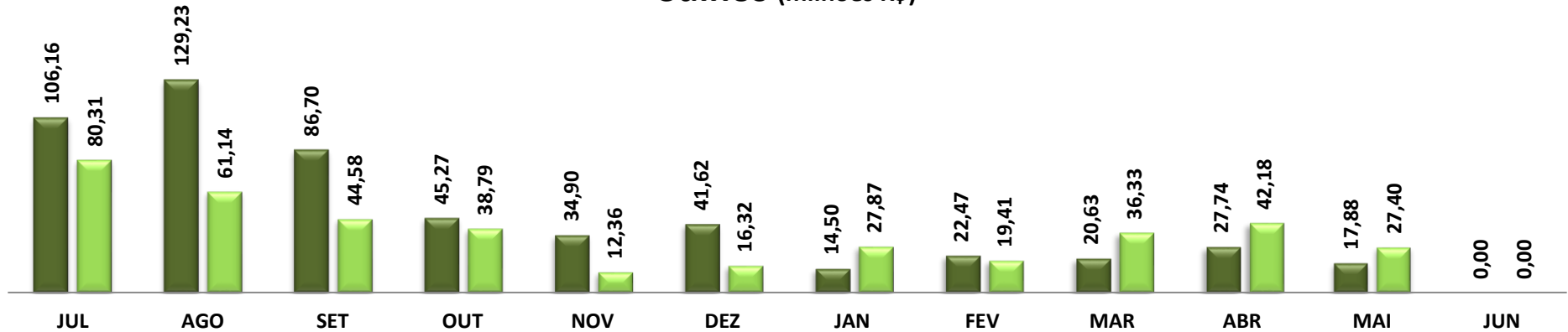
## Bovinos (milhões R\$)

■ 2024/2025 ■ 2025/2026



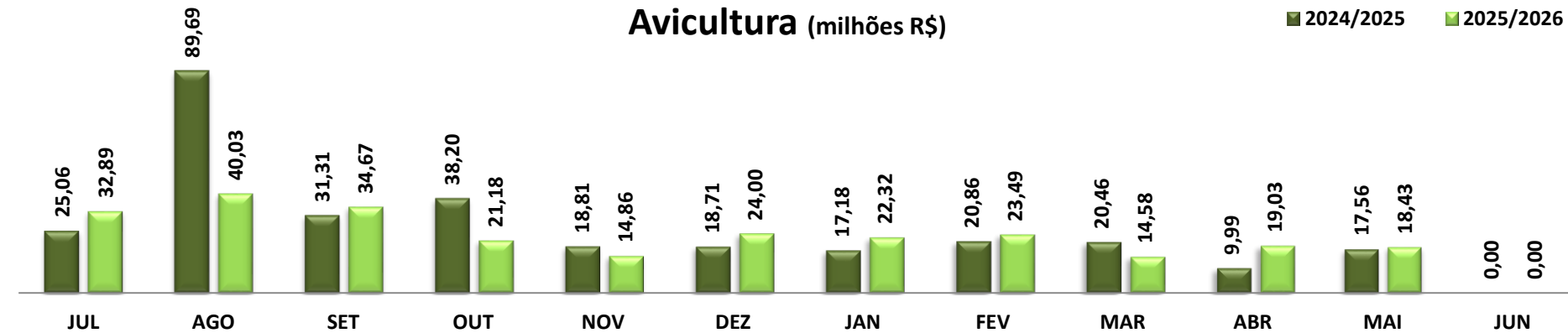
## Suínos (milhões R\$)

■ 2024/2025 ■ 2025/2026



## Avicultura (milhões R\$)

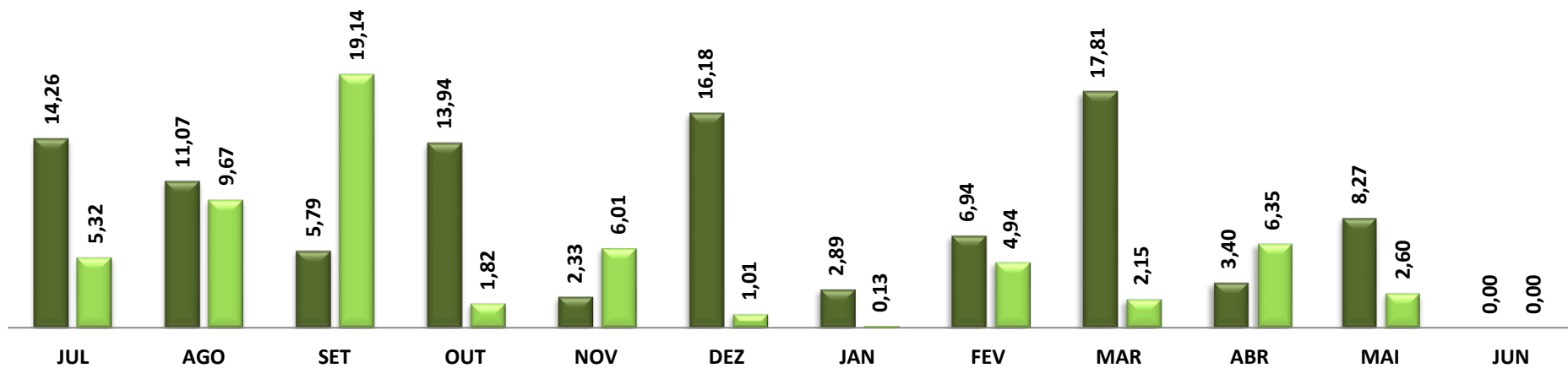
■ 2024/2025 ■ 2025/2026



# Contratos de Custeio para Pecuária - MG

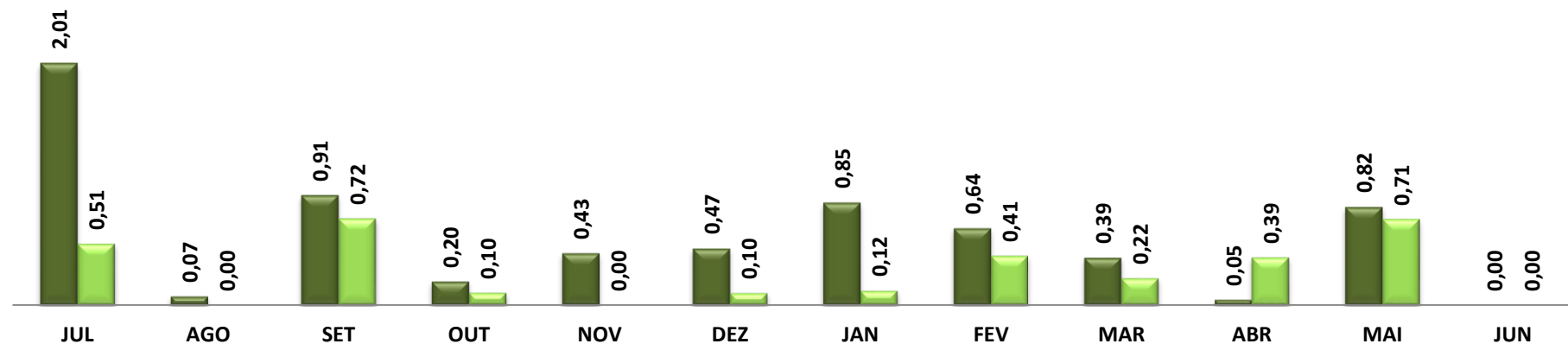
## Piscicultura (milhões R\$)

■ 2024/2025 ■ 2025/2026



## Equinos (milhões R\$)

■ 2024/2025



# Contrato de Investimento - Minas Gerais e Brasil

- Total de Contratos de Investimento de Minas Gerais e Brasil no período de julho/2025 – maio/2026 comparado a julho/2024 - maio/2025. Valores em bilhões de Reais.

	Atividade	Nº Contratos (25/26)	Nº Contratos (24/25)	(%)	Valor (bilhões R\$)	Valor (bilhões R\$)	(%)
					(25/26)	(24/25)	
BRASIL	Agrícola	559.135	485.070	15	46,84	58,64	-20
	Pecuária	945.819	782.014	21	32,59	34,38	-5
	<b>Total</b>	<b>1.504.954</b>	<b>1.267.084</b>	<b>19</b>	<b>79,43</b>	<b>93,02</b>	<b>-15</b>
MINAS GERAIS	Agrícola	71.839	62.380	15	6,41	7,57	-15
	Pecuária	77.263	64.930	19	3,43	4,05	-15
	<b>Total</b>	<b>149.102</b>	<b>127.310</b>	<b>17</b>	<b>9,85</b>	<b>11,62</b>	<b>-15</b>

Participação (MG/BR)

9,91%

10,05%

12,40%

12,49%

# Contrato de Comercialização - Minas Gerais e Brasil

- Total de Contratos de Comercialização de Minas Gerais e Brasil no período de julho/2025 – maio/2025 comparado a julho/2024 – maio/2025. Valores em bilhões de Reais.

	Atividade	Nº Contratos (25/26)	Nº Contratos (24/25)	(%)	Valor (bilhões R\$)	Valor (bilhões R\$)	(%)
					(25/26)	(24/25)	
BRASIL	Agrícola	10.943	21.694	-50	27,57	42,36	-35
	Pecuária	708	916	-23	5,40	2,51	115
	<b>Total</b>	<b>11.651</b>	<b>22.610</b>	<b>-48</b>	<b>32,97</b>	<b>44,87</b>	<b>-27</b>
MINAS GERAIS	Agrícola	3.348	4.958	-32	4,86	6,98	-30
	Pecuária	300	220	36	0,47	0,17	180
	<b>Total</b>	<b>3.648</b>	<b>5.178</b>	<b>-30</b>	<b>5,33</b>	<b>7,14</b>	<b>-25</b>

Participação (MG/BR)

25,57%

21,18%

16,72%

18,03%

# Contrato de Industrialização - Minas Gerais e Brasil

- Total de Contratos de Industrialização de Minas Gerais e Brasil no período no período de julho/2025 – maio/2026 comparado a julho/2024 – maio/2025. Valores em bilhões de Reais.

	Atividade	Nº Contratos (25/26)	Nº Contratos (24/25)	%	Valor (bilhões R\$)	Valor (bilhões R\$)	%
					(25/26)	(24/25)	
BRASIL	Agrícola	1.298	1.173	11	24,07	15,92	51
	Pecuária	375	304	23	9,23	5,26	75
	<b>Total</b>	<b>1.673</b>	<b>1.477</b>	<b>13</b>	<b>33,30</b>	<b>21,18</b>	<b>57</b>
MINAS GERAIS	Agrícola	143	120	19	2,19	1,72	27
	Pecuária	49	58	-16	0,73	0,64	13
	<b>Total</b>	<b>192</b>	<b>178</b>	<b>8</b>	<b>2,92</b>	<b>2,37</b>	<b>23</b>

Participação (MG/BR)

**11,48%**

**12,05%**

**8,77%**

**11,18%**

# Linha de Crédito para Agricultura Familiar - PRONAF

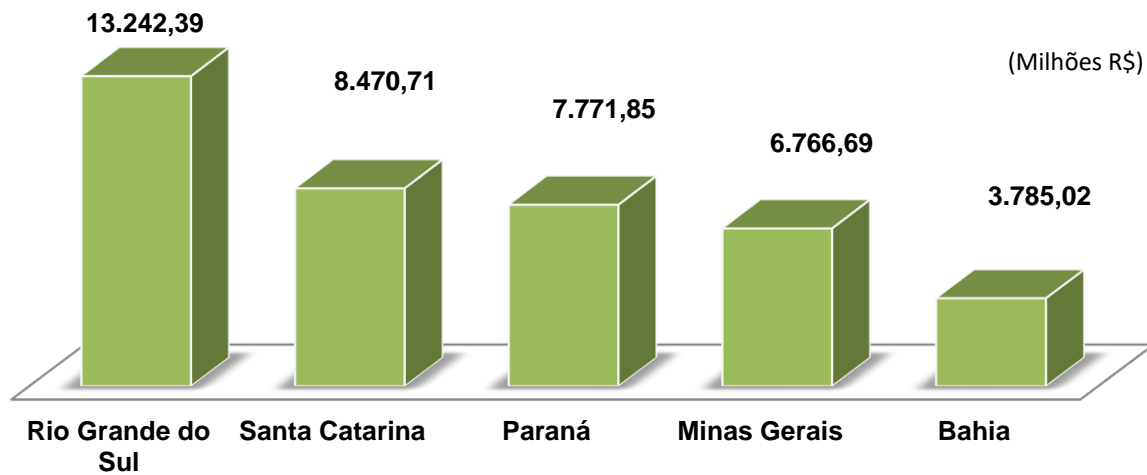
- Total de Contratos de Custeio, Investimento, Comercialização e Industrialização de Minas Gerais e Brasil no período de Julho/2023 – Junho/2024 comparado a Julho/2024 – Junho/2025 destinados à Agricultura Familiar. Valores em bilhões de Reais.

	Safra 2024/2025 (Bilhões R\$)	Safra 2023/2024 (Bilhões R\$)	Variação (%)
<b>BRASIL</b>	<b>63,46</b>	<b>59,66</b>	<b>6,4%</b>
<b>MINAS GERAIS</b>	<b>6,22</b>	<b>5,84</b>	<b>6,6%</b>

- Total de Contratos de Custeio, Investimento, Comercialização e Industrialização de Minas Gerais e Brasil no período de julho/2025 – maio/2026 destinados à Agricultura Familiar. Valores em bilhões de Reais.

Safra 2025/2026 (Bilhões R\$)	
<b>BRASIL</b>	<b>62,17</b>
<b>MINAS GERAIS</b>	<b>6,77</b>

- Ranking dos estados Brasileiros que mais utilizam crédito destinado à Agricultura Familiar, no período de julho/2025 – maio/2026.



Rodovia Papa João Paulo II,

4.001

Prédio Gerais – 10 andar

Bairro Serra Verde, 31630-901

Belo Horizonte - MG

**Fone:** (31) 3915-8601



[www.mg.gov.br/agricultura/agrodados](http://www.mg.gov.br/agricultura/agrodados)

