

BOLETIM SEMANAL DE HORTALIÇAS

SUBSECRETARIA DE POLÍTICA E ECONOMIA AGROPECUÁRIA

REFERÊNCIAS DAS COTAÇÕES: 23 DE MARÇO A 03 DE ABRIL DE 2026

ABÓBORA MORANGA

Média semanal de preços:

30/mar a 03/abr: **R\$ 4,66 (KG)**

23/mar a 27/mar: **R\$ 4,22 (KG)**

Variação entre
as semanas

+10,4%



Data	23/03/2026	25/03/2026	27/03/2026	30/03/2026	01/04/2026	03/04/2026
Variação	-	-16.7%	20.0%	0.0%	0.0%	0.0%
Preço	R\$3.00	R\$2.50	R\$3.00	R\$3.00	R\$3.00	SR*

*SR= Sem Registro de preços devido ao feriado

ABOBRINHA ITALIANA EXTRA


Média semanal de preços:

30/mar a 03/abr: **R\$ 3,19 (KG)**

23/mar a 27/mar: **R\$ 4,25 (KG)**

Variação entre
as semanas

-25,0%



Data	23/03/2026	25/03/2026	27/03/2026	30/03/2026	01/04/2026	03/04/2026
Variação	-	-R\$0.14	R\$0.08	R\$0.00	R\$0.15	0.0%
Preço	R\$3.50	R\$3.00	R\$3.25	R\$3.25	R\$3.75	SR

ALHO BRASILEIRO N.5/6

Média semanal de preços:

30/mar a 03/abr: **R\$ 14,00 (KG)**

23/mar a 27/mar: **R\$ 14,00 (KG)**

Variação entre
as semanas

= 0,0%



Data	23/03/2026	25/03/2026	27/03/2026	30/03/2026	01/04/2026	03/04/2026
Variação	-	0.0%	0.0%	0.0%	0.0%	0.0%
Preço	R\$14.00	R\$14.00	R\$14.00	R\$14.00	R\$14.00	SR

Superintendência de Inovação e Economia Agropecuária (SIEA)

AGRICULTURA,
PECUÁRIA E
ABASTECIMENTO



GOVERNO
DE MINAS


AQUI O TREM PROSPERA.

BOLETIM SEMANAL DE HORTALIÇAS

SUBSECRETARIA DE POLÍTICA E ECONOMIA AGROPECUÁRIA

REFERÊNCIAS DAS COTAÇÕES: 23 DE MARÇO A 03 DE ABRIL DE 2026

BATATA LISA AGATHA ESP



Média semanal de preços:

30/mar a 03/abr: **R\$ 2,60 (KG)**

23/mar a 27/mar: **R\$ 2,67 (KG)**

Variação entre
as semanas

 **-2,5%**

Data	23/03/2026	25/03/2026	27/03/2026	30/03/2026	01/04/2026	03/04/2026
Variação	-	16.7%	0.0%	-14.3%	16.7%	0.0%
Preço	R\$2.40	R\$2.80	R\$2.80	R\$2.40	R\$2.80	SR

CEBOLA AMARELA MINEIRA




Média semanal de preços:

30/mar a 03/abr: **R\$ 3,00 (KG)**

23/mar a 27/mar: **R\$ 2,83 (KG)**

Variação entre
as semanas

 **+5,9%**

Data	23/03/2026	25/03/2026	27/03/2026	30/03/2026	01/04/2026	03/04/2026
Variação	-	-16.7%	20.0%	0.0%	0.0%	0.0%
Preço	R\$3.00	R\$2.50	R\$3.00	R\$3.00	R\$3.00	SR

CENOURA EXTRA A




Média semanal de preços:

30/mar a 03/abr: **R\$ 3,50 (KG)**

23/mar a 27/mar: **R\$ 3,25 (KG)**

Variação entre
as semanas

 **+7,7%**

Data	23/03/2026	25/03/2026	27/03/2026	30/03/2026	01/04/2026	03/04/2026
Variação	-	-14.3%	8.3%	0.0%	15.4%	0.0%
Preço	R\$3.50	R\$3.00	R\$3.25	R\$3.25	R\$3.75	SR

Superintendência de Inovação e Economia Agropecuária (SIEA)

AGRICULTURA,
PECUÁRIA E
ABASTECIMENTO



GOVERNO
DE MINAS

AQUI O TREM PROSPERA.

BOLETIM SEMANAL DE HORTALIÇAS

SUBSECRETARIA DE POLÍTICA E ECONOMIA AGROPECUÁRIA

REFERÊNCIAS DAS COTAÇÕES: 23 DE MARÇO A 03 DE ABRIL DE 2026

CHUCHU EXTRA



Média semanal de preços:

30/mar a 03/abr: **R\$ 1,00 (KG)**

23/mar a 27/mar: **R\$ 1,15 (KG)**

Variação entre
as semanas
-13,7%

Data	23/03/2026	25/03/2026	27/03/2026	30/03/2026	01/04/2026	03/04/2026
Variação	-	56.4%	-28.6%	0.0%	-10.5%	0.0%
Preço	R\$0.94	R\$1.47	R\$1.05	R\$1.05	R\$0.94	SR

PIMENTÃO VERDE EXTRA



Média semanal de preços:

30/mar a 03/abr: **R\$ 6,11 (KG)**

23/mar a 27/mar: **R\$ 5,55 (KG)**

Variação entre
as semanas
+10,0%

Data	23/03/2026	25/03/2026	27/03/2026	30/03/2026	01/04/2026	03/04/2026
Variação	-	0.0%	75.0%	-14.3%	-16.7%	0.0%
Preço	R\$4.44	R\$4.44	R\$7.77	R\$6.66	R\$5.55	SR

QUIABO EXTRA



Média semanal de preços:

30/mar a 03/abr: **R\$ 6,87 (KG)**

23/mar a 27/mar: **R\$ 7,22 (KG)**

Variação entre
as semanas
-4,8%

Data	23/03/2026	25/03/2026	27/03/2026	30/03/2026	01/04/2026	03/04/2026
Variação	-	12.6%	0.0%	-5.6%	-5.9%	0.0%
Preço	R\$6.66	R\$7.50	R\$7.50	R\$7.08	R\$6.66	SR

Superintendência de Inovação e Economia Agropecuária (SIEA)

AGRICULTURA,
PECUÁRIA E
ABASTECIMENTO



GOVERNO
DE MINAS

AQUI O TREM PROSPERA.

BOLETIM SEMANAL DE HORTALIÇAS

SUBSECRETARIA DE POLÍTICA E ECONOMIA AGROPECUÁRIA

REFERÊNCIAS DAS COTAÇÕES: 23 DE MARÇO A 03 DE ABRIL DE 2026

TOMATE LONGA VIDA EXTRA AA



Média semanal de preços:

30/mar a 03/abr: **R\$ 5,50 (KG)**

23/mar a 27/mar: **R\$ 5,17 (KG)**

Variação entre
as semanas
+6,5%



Data	23/03/2026	25/03/2026	27/03/2026	30/03/2026	01/04/2026	03/04/2026
Variação	-	-16.7%	-10.0%	11.1%	20.0%	0.0%
Preço	R\$6.00	R\$5.00	R\$4.50	R\$5.00	R\$6.00	SR

CONCLUSÃO

Para o mercado de hortaliças as estratégias de precificação podem ser baseadas sob quatro características: custos, concorrência, oferta e demanda. O clima afeta diretamente esses pontos, sendo, muitas vezes, a razão das variações nos preços dos alimentos.

Comparando-se os preços médios das principais hortaliças comercializadas no entreposto de Contagem da Ceasa Minas, entre as semanas de 23/03 a 27/03 e de 30/03 a 03/04 de 2026, apenas alho registrou estabilidade nos preços.

Dentre as hortaliças analisadas abóbora, cebola, cenoura, pimentão e tomate registraram elevação nas cotações. Passemos a análise:

Cebola: Apesar da qualidade menor, a oferta regional está bastante estreita, o que tem mantido os preços em patamares mais elevados.

Cenoura: O movimento de valorização está atrelado à limitada oferta de cenouras de boa qualidade.

Já abobrinha, batata, chuchu e quiabo apresentaram queda nos valores de venda de acordo com o levantamento realizado.

Batata: A expectativa de alta nos preços da batata durante a Semana Santa não se confirmou neste ano, em um cenário marcado por oferta elevada e problemas de qualidade, fator que dificulta a negociação e contribui para a depreciação das cotações.

Fonte: Hortifruti CEPEA; Ceasa Minas

Superintendência de Inovação e Economia Agropecuária (SIEA)

AGRICULTURA,
PECUÁRIA E
ABASTECIMENTO



GOVERNO
DE MINAS

AQUI O TREM PROSPERA.