

BOLETIM SEMANAL DE HORTALIÇAS

SUBSECRETARIA DE POLÍTICA E ECONOMIA AGROPECUÁRIA

REFERÊNCIAS DAS COTAÇÕES: 18 A 29 DE MAIO DE 2026


ABÓBORA MORANGA

Média semanal de preços:

18/mai a 22/mai: **R\$ 4,44 (KG)**

25/mai a 29/mai: **R\$ 4,66 (KG)**

Variação entre
as semanas

 **+5,0%**



Data	18/05/2026	20/05/2026	22/05/2026	25/05/2026	27/05/2026	29/05/2026
Variação	-	0.0%	-14.2%	16.5%	0.0%	0.0%
Preço	R\$4.66	R\$4.66	R\$4.00	R\$4.66	R\$4.66	R\$4.66


ABOBRINHA ITALIANA EXTRA


Média semanal de preços:

18/mai a 22/mai: **R\$ 1,66 (KG)**

25/mai a 29/mai: **R\$ 2,87 (KG)**

Variação entre
as semanas

 **+72,3%**



Data	18/05/2026	20/05/2026	22/05/2026	25/05/2026	27/05/2026	29/05/2026
Variação	-	27.0%	43.2%	62.6%	-15.5%	-36.4%
Preço	R\$1.22	R\$1.55	R\$2.22	R\$3.61	R\$3.05	R\$1.94


ALHO BRASILEIRO N.5/6

Média semanal de preços:

18/mai a 22/mai: **R\$ 15,00 (KG)**

25/mai a 29/mai: **R\$ 16,00 (KG)**

Variação entre
as semanas

 **+6,7%**



Data	18/05/2026	20/05/2026	22/05/2026	25/05/2026	27/05/2026	29/05/2026
Variação	-	0.0%	0.0%	6.7%	0.0%	0.0%
Preço	R\$15.00	R\$15.00	R\$15.00	R\$16.00	R\$16.00	R\$16.00


Superintendência de Inovação e Economia Agropecuária (SIEA)

BOLETIM SEMANAL DE HORTALIÇAS

SUBSECRETARIA DE POLÍTICA E ECONOMIA AGROPECUÁRIA

REFERÊNCIAS DAS COTAÇÕES: 18 A 29 DE MAIO DE 2026

BATATA LISA AGATHA ESP



Média semanal de preços:

18/mai a 22/mai: **R\$ 6,00 (KG)**

25/mai a 29/mai: **R\$ 6,00 (KG)**

Variação entre
as semanas

= 0,0%

Data	18/05/2026	20/05/2026	22/05/2026	25/05/2026	27/05/2026	29/05/2026
Variação	-	0.0%	0.0%	0.0%	0.0%	0.0%
Preço	R\$6.00	R\$6.00	R\$6.00	R\$6.00	R\$6.00	R\$6.00

CEBOLA AMARELA MINEIRA



Média semanal de preços:

18/mai a 22/mai: **R\$ 4,00 (KG)**

25/mai a 29/mai: **R\$ 4,00 (KG)**

Variação entre
as semanas

= 0,0%

Data	18/05/2026	20/05/2026	22/05/2026	25/05/2026	27/05/2026	29/05/2026
Variação	-	0.0%	0.0%	0.0%	0.0%	0.0%
Preço	R\$4.00	R\$4.00	R\$4.00	R\$4.00	R\$4.00	R\$4.00

CENOURA EXTRA A



Média semanal de preços:

18/mai a 22/mai: **R\$ 5,50 (KG)**

25/mai a 29/mai: **R\$ 6,50 (KG)**

Variação entre
as semanas

↑ +18,2%

Data	18/05/2026	20/05/2026	22/05/2026	25/05/2026	27/05/2026	29/05/2026
Variação	-	10.0%	9.1%	0.0%	8.3%	7.7%
Preço	R\$5.00	R\$5.50	R\$6.00	R\$6.00	R\$6.50	R\$7.00

Superintendência de Inovação e Economia Agropecuária (SIEA)

BOLETIM SEMANAL DE HORTALIÇAS

SUBSECRETARIA DE POLÍTICA E ECONOMIA AGROPECUÁRIA

REFERÊNCIAS DAS COTAÇÕES: 18 A 29 DE MAIO DE 2026

CHUCHU EXTRA




Média semanal de preços:

18/mai a 22/mai: **R\$ 1,19 (KG)**

25/mai a 29/mai: **R\$ 2,01 (KG)**

Variação entre
as semanas

 **+69,2%**

Data	18/05/2026	20/05/2026	22/05/2026	25/05/2026	27/05/2026	29/05/2026
Variação	-	8.3%	-19.8%	100.0%	0.0%	-12.4%
Preço	R\$1.21	R\$1.31	R\$1.05	R\$2.10	R\$2.10	R\$1.84

PIMENTÃO VERDE EXTRA




Média semanal de preços:

18/mai a 22/mai: **R\$ 2,40 (KG)**

25/mai a 29/mai: **R\$ 2,59 (KG)**

Variação entre
as semanas

 **+7,8%**

Data	18/05/2026	20/05/2026	22/05/2026	25/05/2026	27/05/2026	29/05/2026
Variação	-	50.0%	-50.2%	100.6%	-33.3%	0.0%
Preço	R\$2.22	R\$3.33	R\$1.66	R\$3.33	R\$2.22	R\$2.22

QUIABO EXTRA




Média semanal de preços:

18/mai a 22/mai: **R\$ 8,19 (KG)**

25/mai a 29/mai: **R\$ 12,22 (KG)**

Variação entre
as semanas

 **+49,2%**

Data	18/05/2026	20/05/2026	22/05/2026	25/05/2026	27/05/2026	29/05/2026
Variação	-	-15.0%	29.4%	18.2%	23.1%	-6.2%
Preço	R\$8.33	R\$7.08	R\$9.16	R\$10.83	R\$13.33	R\$12.50

Superintendência de Inovação e Economia Agropecuária (SIEA)

BOLETIM SEMANAL DE HORTALIÇAS

SUBSECRETARIA DE POLÍTICA E ECONOMIA AGROPECUÁRIA

REFERÊNCIAS DAS COTAÇÕES: 18 A 29 DE MAIO DE 2026

TOMATE LONGA VIDA EXTRA AA



Média semanal de preços:

18/mai a 22/mai: **R\$ 6,67 (KG)**

25/mai a 29/mai: **R\$ 5,67 (KG)**

Variação entre
as semanas

 **-15,0%**

Data	18/05/2026	20/05/2026	22/05/2026	25/05/2026	27/05/2026	29/05/2026
Variação	-	0.0%	33.3%	-25.0%	-16.7%	20.0%
Preço	R\$6.00	R\$6.00	R\$8.00	R\$6.00	R\$5.00	R\$6.00

CONCLUSÃO

Para o mercado de hortaliças as estratégias de precificação podem ser baseadas sob quatro características: custos, concorrência, oferta e demanda. O clima afeta diretamente esses pontos, sendo, muitas vezes, a razão das variações nos preços dos alimentos.

Comparando-se os preços médios das principais hortaliças comercializadas no entreposto de Contagem da Ceasa Minas, entre as semanas de 18/05 a 22/05 e a semana de 25/05 a 29/05 de 2026 batata e cebola apresentaram estabilidade nos preços.

Dentre as hortaliças analisadas, abóbora moranga, abobrinha italiana, alho, cenoura, chuchu, pimentão e quiabo registraram elevação nas cotações. Passemos a análise:

Cenoura: o cenário está atribuído às volumosas chuvas registradas em meados de março, que não apenas reduziram o ritmo de plantio, mas também atrapalharam o desenvolvimento das áreas. Isso explica a razão de ainda a oferta estar controlada no mercado – porém, a tendência é de recuperação das áreas nas próximas semanas, tanto em relação a rendimento quanto em qualidade.

Já tomate apresentou queda nos valores de venda de acordo com o levantamento realizado.

Tomate: a queda se deu em função do pequeno aumento da disponibilidade de tomate da safra de inverno, cujas regiões seguem intensificando a colheita, ainda com produtividade baixa em função dos impactos das chuvas no desenvolvimento das lavouras ao longo do primeiro trimestre do ano. Ademais, o recuo também é influenciado pelo final de mês, quando o poder de consumo costuma ser mais limitado.

Fonte: Hortifruti CEPEA; Ceasa Minas

Superintendência de Inovação e Economia Agropecuária (SIEA)

AGRICULTURA,
PECUÁRIA E
ABASTECIMENTO

GOVERNO
DE MINAS

MINAS É PRA FRENTE