

BOLETIM SEMANAL DE HORTALIÇAS

SUBSECRETARIA DE POLÍTICA E ECONOMIA AGROPECUÁRIA

REFERÊNCIAS DAS COTAÇÕES: 04 A 15 DE MAIO DE 2026

ABÓBORA MORANGA

Média semanal de preços:

11/mai a 15/mai: **R\$ 4,88 (KG)**

04/mai a 08/mai: **R\$ 4,66 (KG)**

Variação entre
as semanas

↑ +4,8%



Data	04/05/2026	06/05/2026	08/05/2026	11/05/2026	13/05/2026	15/05/2026
Variação	-	0.0%	0.0%	14.4%	-12.6%	0.0%
Preço	R\$4.66	R\$4.66	R\$4.66	R\$5.33	R\$4.66	R\$4.66

ABOBRINHA ITALIANA EXTRA


Média semanal de preços:

11/mai a 15/mai: **R\$ 2,03 (KG)**

04/mai a 08/mai: **R\$ 2,22 (KG)**

Variação entre
as semanas

↓ -8,4%



Data	04/05/2026	06/05/2026	08/05/2026	11/05/2026	13/05/2026	15/05/2026
Variação	-	81.2%	10.8%	10.1%	-45.6%	-16.9%
Preço	R\$1.38	R\$2.50	R\$2.77	R\$3.05	R\$1.66	R\$1.38

ALHO BRASILEIRO N.5/6

Média semanal de preços:

11/mai a 15/mai: **R\$ 15,00 (KG)**

04/mai a 08/mai: **R\$ 15,00 (KG)**

Variação entre
as semanas

= 0,0%



Data	04/05/2026	06/05/2026	08/05/2026	11/05/2026	13/05/2026	15/05/2026
Variação	-	0.0%	0.0%	0.0%	0.0%	0.0%
Preço	R\$15.00	R\$15.00	R\$15.00	R\$15.00	R\$15.00	R\$15.00

Superintendência de Inovação e Economia Agropecuária (SIEA)

AGRICULTURA,
PECUÁRIA E
ABASTECIMENTO



GOVERNO
DE MINAS


AQUI O TREM PROSPERA.

BOLETIM SEMANAL DE HORTALIÇAS

SUBSECRETARIA DE POLÍTICA E ECONOMIA AGROPECUÁRIA

REFERÊNCIAS DAS COTAÇÕES: 04 A 15 DE MAIO DE 2026

BATATA LISA AGATHA ESP



Média semanal de preços:

11/mai a 15/mai: **R\$ 6,40 (KG)**

04/mai a 08/mai: **R\$ 6,00 (KG)**

Variação entre
as semanas

↑ +6,7%

Data	04/05/2026	06/05/2026	08/05/2026	11/05/2026	13/05/2026	15/05/2026
Variação	-	0.0%	0.0%	20.0%	-16.7%	0.0%
Preço	R\$6.00	R\$6.00	R\$6.00	R\$7.20	R\$6.00	R\$6.00

CEBOLA AMARELA MINEIRA



Média semanal de preços:

11/mai a 15/mai: **R\$ 4,00 (KG)**

04/mai a 08/mai: **R\$ 3,83 (KG)**

Variação entre
as semanas

↑ +4,3%

Data	04/05/2026	06/05/2026	08/05/2026	11/05/2026	13/05/2026	15/05/2026
Variação	-	14.3%	0.0%	0.0%	0.0%	0.0%
Preço	R\$3.50	R\$4.00	R\$4.00	R\$4.00	R\$4.00	R\$4.00

CENOURA EXTRA A



Média semanal de preços:

11/mai a 15/mai: **R\$ 4,83 (KG)**

04/mai a 08/mai: **R\$ 4,83 (KG)**

Variação entre
as semanas

= 0,0%

Data	04/05/2026	06/05/2026	08/05/2026	11/05/2026	13/05/2026	15/05/2026
Variação	-	0.0%	-10.0%	11.1%	-10.0%	11.1%
Preço	R\$5.00	R\$5.00	R\$4.50	R\$5.00	R\$4.50	R\$5.00

Superintendência de Inovação e Economia Agropecuária (SIEA)

AGRICULTURA,
PECUÁRIA E
ABASTECIMENTO



GOVERNO
DE MINAS

AQUI O TREM PROSPERA.

BOLETIM SEMANAL DE HORTALIÇAS

SUBSECRETARIA DE POLÍTICA E ECONOMIA AGROPECUÁRIA

REFERÊNCIAS DAS COTAÇÕES: 04 A 15 DE MAIO DE 2026

CHUCHU EXTRA



Média semanal de preços:

11/mai a 15/mai: **R\$ 1,57 (KG)**

04/mai a 08/mai: **R\$ 1,63 (KG)**

Variação entre

as semanas

 **-3,3%**

Data	04/05/2026	06/05/2026	08/05/2026	11/05/2026	13/05/2026	15/05/2026
Variação	-	-6.4%	25.2%	28.3%	-55.5%	24.8%
Preço	R\$1.57	R\$1.47	R\$1.84	R\$2.36	R\$1.05	R\$1.31

PIMENTÃO VERDE EXTRA




Média semanal de preços:

11/mai a 15/mai: **R\$ 3,33 (KG)**

27/abr a 01/mai: **R\$ 2,77 (KG)**

Variação entre

as semanas

 **+20,1%**

Data	04/05/2026	06/05/2026	08/05/2026	11/05/2026	13/05/2026	15/05/2026
Variação	-	-33.3%	24.8%	60.3%	-50.0%	50.0%
Preço	R\$3.33	R\$2.22	R\$2.77	R\$4.44	R\$2.22	R\$3.33

QUIABO EXTRA




Média semanal de preços:

11/mai a 15/mai: **R\$ 10,28 (KG)**

04/mai a 08/mai: **R\$ 10,14 (KG)**

Variação entre

as semanas

 **+1,4%**

Data	04/05/2026	06/05/2026	08/05/2026	11/05/2026	13/05/2026	15/05/2026
Variação	-	17.7%	80.1%	-16.7%	-33.4%	20.0%
Preço	R\$7.08	R\$8.33	R\$15.00	R\$12.50	R\$8.33	R\$10.00

Superintendência de Inovação e Economia Agropecuária (SIEA)

AGRICULTURA,
PECUÁRIA E
ABASTECIMENTO



GOVERNO
DE MINAS

AQUI O TREM PROSPERA.

BOLETIM SEMANAL DE HORTALIÇAS

SUBSECRETARIA DE POLÍTICA E ECONOMIA AGROPECUÁRIA

REFERÊNCIAS DAS COTAÇÕES: 04 A 15 DE MAIO DE 2026


TOMATE LONGA VIDA EXTRA AA



Média semanal de preços:

11/mai a 15/mai: **R\$ 6,67 (KG)**

04/mai a 08/mai: **R\$ 6,50 (KG)**

Variação entre
as semanas
 **+2,6%**

Data	04/05/2026	06/05/2026	08/05/2026	11/05/2026	13/05/2026	15/05/2026
Variação	-	45.5%	-25.0%	50.0%	-38.9%	0.0%
Preço	R\$5.50	R\$8.00	R\$6.00	R\$9.00	R\$5.50	R\$5.50

CONCLUSÃO

Para o mercado de hortaliças as estratégias de precificação podem ser baseadas sob quatro características: custos, concorrência, oferta e demanda. O clima afeta diretamente esses pontos, sendo, muitas vezes, a razão das variações nos preços dos alimentos.

Comparando-se os preços médios das principais hortaliças comercializadas no entreposto de Contagem da Ceasa Minas, entre as semanas de 04/05 a 08/05 e a semana de 11/05 a 15/05 de 2026, apenas alho e cenoura apresentaram estabilidade nos preços.

Dentre as hortaliças analisadas abóbora, batata, cebola, pimentão, quiabo e tomate registraram elevação nas cotações. Passemos a análise:

Batata: A alta se deve ao fim próximo da safra das águas, mesmo com o início da colheita da temporada das secas no sul no início desta semana. Além disso, as chuvas da última semana nas praças produtoras impactaram na diminuição da oferta.

Cebola: A safra está próxima do encerramento, o que contribui para uma oferta mais limitada de bulbos. A qualidade em estoque já está bastante prejudicada devido à grande ocorrência de carvão. Quanto aos produtos importados, chuvas que atingiram o sul da Argentina devem impactar na oferta e qualidade do produto que entrará no mercado brasileiro nas próximas semanas.

Tomate: A alta se dá em função da queda nas temperaturas, que diminuíram o ritmo de maturação dos frutos, reduzindo à oferta.

Já abobrinha e chuchu apresentaram queda nos valores de venda de acordo com o levantamento realizado.

Fonte: Hortifruti CEPEA; Ceasa Minas

Superintendência de Inovação e Economia Agropecuária (SIEA)

AGRICULTURA,
PECUÁRIA E
ABASTECIMENTO



GOVERNO
DE MINAS

AQUI O TREM PROSPERA.