

BOLETIM SEMANAL DE FRUTAS


SUBSECRETARIA DE POLÍTICA E ECONOMIA AGROPECUÁRIA

REFERÊNCIAS DAS COTAÇÕES: 26 DE JANEIRO A 6 DE FEVEREIRO DE 2026

ABACAXI PÉROLA GRAÚDO MG

Média semanal de preços:

02/fev a 06/fev: **R\$ 75,00 (DZ)**
26/jan a 30/jan: **R\$ 73,33 (DZ)**

Variação entre
as semanas
 **+2,3%**




Data	26/01/2026	28/01/2026	30/01/2026	02/02/2026	04/02/2026	06/02/2026
Variação	-	7.1%	0.0%	0.0%	0.0%	0.0%
Preço	R\$70.00	R\$75.00	R\$75.00	R\$75.00	R\$75.00	R\$75.00

BANANA PRATA CLIM EXT

Média semanal de preços:

02/fev a 06/fev: **R\$ 3,83 (KG)**
26/jan a 30/jan: **R\$ 4,17 (KG)**

Variação entre
as semanas
 **-8,0%**




Data	26/01/2026	28/01/2026	30/01/2026	02/02/2026	04/02/2026	06/02/2026
Variação	-	-11.1%	0.0%	-6.3%	6.7%	-6.3%
Preço	R\$4.50	R\$4.00	R\$4.00	R\$3.75	R\$4.00	R\$3.75

CÔCO VERDE

Média semanal de preços:

02/fev a 06/fev: **R\$ 3,83 (UN)**
26/jan a 30/jan: **R\$ 3,50 (UN)**

Variação entre
as semanas
 **+9,5%**



Data	26/01/2026	28/01/2026	30/01/2026	02/02/2026	04/02/2026	06/02/2026
Variação	-	0.0%	0.0%	14.3%	-12.5%	14.3%
Preço	R\$3.50	R\$3.50	R\$3.50	R\$4.00	R\$3.50	R\$4.00

Superintendência de Inovação e Economia Agropecuária (SIEA)

AGRICULTURA,
PECUÁRIA E
ABASTECIMENTO



GOVERNO
DE MINAS
AQUI O TREM PROSPERA.

BOLETIM SEMANAL DE FRUTAS

SUBSECRETARIA DE POLÍTICA E ECONOMIA AGROPECUÁRIA

REFERÊNCIAS DAS COTAÇÕES: 26 DE JANEIRO A 6 DE FEVEREIRO DE 2026

LARANJA PERA EXTRA



Média semanal de preços:

02/fev a 06/fev: **R\$ 2,50 (KG)**

26/jan a 30/jan: **R\$ 2,50 (KG)**

Variação entre
as semanas
= 0,0%

Data	26/01/2026	28/01/2026	30/01/2026	02/02/2026	04/02/2026	06/02/2026
Variação	-	0.0%	0.0%	0.0%	0.0%	0.0%
Preço	R\$2.50	R\$2.50	R\$2.50	R\$2.50	R\$2.50	R\$2.50

LIMÃO TAHITI EXTRA



Média semanal de preços:

02/fev a 06/fev: **R\$ 2,50 (KG)**

26/jan a 30/jan: **R\$ 2,25 (KG)**

Variação entre
as semanas
+11,1%

Data	26/01/2026	28/01/2026	30/01/2026	02/02/2026	04/02/2026	06/02/2026
Variação	-	0.0%	0.0%	11.1%	0.0%	0.0%
Preço	R\$2.25	R\$2.25	R\$2.25	R\$2.50	R\$2.50	R\$2.50

MAÇÃ GALA CX/PAP T.120-150



Média semanal de preços:

02/fev a 06/fev: **R\$ 8,51 (KG)**

26/jan a 30/jan: **R\$ 10,83 (KG)**

Variação entre
as semanas
-21,4%

Data	26/01/2026	28/01/2026	30/01/2026	02/02/2026	04/02/2026	06/02/2026
Variação	-	0.0%	0.0%	-23.1%	6.6%	-6.2%
Preço	R\$10.83	R\$10.83	R\$10.83	R\$8.33	R\$8.88	R\$8.33

Superintendência de Inovação e Economia Agropecuária (SIEA)

AGRICULTURA,
PECUÁRIA E
ABASTECIMENTO



GOVERNO
DE MINAS

AQUI O TREM PROSPERA.

BOLETIM SEMANAL DE FRUTAS

SUBSECRETARIA DE POLÍTICA E ECONOMIA AGROPECUÁRIA

REFERÊNCIAS DAS COTAÇÕES: 26 DE JANEIRO A 6 DE FEVEREIRO DE 2026

MAMÃO FORMOSA EXTRA



Média semanal de preços:

02/fev a 06/fev: **R\$ 2,77 (KG)**

26/jan a 30/jan: **R\$ 3,24 (KG)**

Variação entre
as semanas
-14,4%

Data	26/01/2026	28/01/2026	30/01/2026	02/02/2026	04/02/2026	06/02/2026
Variação	-	R\$0.00	-R\$0.08	-R\$0.09	R\$0.00	R\$0.00
Preço	R\$3.33	R\$3.33	R\$3.05	R\$2.77	R\$2.77	R\$2.77

MANGA TOMMY EXTRA



Média semanal de preços:


02/fev a 06/fev: **R\$ 3,33 (KG)**

26/jan a 30/jan: **R\$ 3,33 (KG)**

Variação entre
as semanas
= 0,0%

Data	26/01/2026	28/01/2026	30/01/2026	02/02/2026	04/02/2026	06/02/2026
Variação	-	0.0%	0.0%	0.0%	0.0%	0.0%
Preço	R\$3.33	R\$3.33	R\$3.33	R\$3.33	R\$3.33	R\$3.33

MELANCIA REDONDA GRAÚDA



Média semanal de preços:

02/fev a 06/fev: **R\$ 1,80 (KG)**

26/jan a 30/jan: **R\$ 1,80 (KG)**

Variação entre
as semanas
= 0,0%

Data	26/01/2026	28/01/2026	30/01/2026	02/02/2026	04/02/2026	06/02/2026
Variação	-	0.0%	0.0%	0.0%	0.0%	0.0%
Preço	R\$1.80	R\$1.80	R\$1.80	R\$1.80	R\$1.80	R\$1.80

Superintendência de Inovação e Economia Agropecuária (SIEA)

AGRICULTURA,
PECUÁRIA E
ABASTECIMENTO



GOVERNO
DE MINAS

AQUI O TREM PROSPERA.

BOLETIM SEMANAL DE FRUTAS

SUBSECRETARIA DE POLÍTICA E ECONOMIA AGROPECUÁRIA

REFERÊNCIAS DAS COTAÇÕES: 26 DE JANEIRO A 6 DE FEVEREIRO DE 2026

UVA ITÁLIA



Média semanal de preços:

02/fev a 06/fev: **R\$ 12,00 (KG)**
26/jan a 30/jan: **R\$ 12,00 (KG)**

Variação entre
as semanas
= 0,0%

Data	26/01/2026	28/01/2026	30/01/2026	02/02/2026	04/02/2026	06/02/2026
Variação	-	0.0%	0.0%	0.0%	0.0%	0.0%
Preço	R\$12.00	R\$12.00	R\$12.00	R\$12.00	R\$12.00	R\$12.00

CONCLUSÃO

Para o mercado de frutas as estratégias de precificação podem ser baseadas sob quatro características: custos, concorrência, oferta e demanda. O clima afeta diretamente esses pontos, sendo, muitas vezes, a razão das variações nos preços dos alimentos.

Comparando-se os preços médios das principais frutas comercializadas no entreposto de Contagem da Ceasa Minas, entre as semanas de 26/01 a 30/01 e a semana de 02/02 a 06/02 de 2026 laranja, manga, melancia e uva registraram estabilidade nos preços.

Dentre as frutas analisadas abacaxi, côco e limão registraram elevação nos preços.

Já banana, maçã e mamão apresentaram queda nos valores de venda de acordo com o levantamento realizado. Passemos à análise:

Banana: Devido ao menor consumo no início do ano, com o período de férias escolares, as frutas se acumularam por conta das dificuldades comerciais.

Maçã: A oferta nacional segue aumentando, gerando limitações no avanço das cotações.

Mamão: Mesmo com melhora na demanda, os preços seguem em queda. Em relação à qualidade, as lavouras tem apresentando problemas principalmente relacionados à antracnose, reflexo das fortes chuvas.

Fonte: Hortifruti CEPEA; Ceasa Minas

Superintendência de Inovação e Economia Agropecuária (SIEA)

AGRICULTURA,
PECUÁRIA E
ABASTECIMENTO



GOVERNO
DE MINAS

AQUI O TREM PROSPERA.