

# BOLETIM SEMANAL DE FRUTAS

SUBSECRETARIA DE POLÍTICA E ECONOMIA AGROPECUÁRIA

REFERÊNCIAS DAS COTAÇÕES: 16 A 23 DE JANEIRO DE 2026

## ABACAXI PÉROLA GRAÚDO MG

### Média semanal de preços:

19/jan a 23/jan: **R\$ 70,00 (DZ)**  
12/jan a 16/jan: **R\$ 70,00 (DZ)**

Variação entre  
as semanas  
**= 0,0%**




Data	12/01/2026	14/01/2026	16/01/2026	19/01/2026	21/01/2026	23/01/2026
Variação	-	0.0%	0.0%	0.0%	0.0%	0.0%
Preço	R\$70.00	R\$70.00	R\$70.00	R\$70.00	R\$70.00	R\$70.00

## BANANA PRATA CLIM EXT

### Média semanal de preços:

19/jan a 23/jan: **R\$ 4,50 (KG)**  
05/jan a 09/jan: **R\$ 5,00 (KG)**

Variação entre  
as semanas  
 **-10,0%**



Data	12/01/2026	14/01/2026	16/01/2026	19/01/2026	21/01/2026	23/01/2026
Variação	-	-9.1%	-10.0%	0.0%	0.0%	0.0%
Preço	R\$5.50	R\$5.00	R\$4.50	R\$4.50	R\$4.50	R\$4.50

## CÔCO VERDE

### Média semanal de preços:

19/jan a 23/jan: **R\$ 3,50 (UN)**  
12/jan a 16/jan: **R\$ 4,00 (UN)**

Variação entre  
as semanas  
 **-12,5%**



Data	12/01/2026	14/01/2026	16/01/2026	19/01/2026	21/01/2026	23/01/2026
Variação	-	-11.1%	-12.5%	0.0%	0.0%	0.0%
Preço	R\$4.50	R\$4.00	R\$3.50	R\$3.50	R\$3.50	R\$3.50

Superintendência de Inovação e Economia Agropecuária (SIEA)

AGRICULTURA,  
PECUÁRIA E  
ABASTECIMENTO



GOVERNO  
DE MINAS  
AQUI O TREM PROSPERA.

# BOLETIM SEMANAL DE FRUTAS

SUBSECRETARIA DE POLÍTICA E ECONOMIA AGROPECUÁRIA

REFERÊNCIAS DAS COTAÇÕES: 16 A 23 DE JANEIRO DE 2026

## LARANJA PERA EXTRA



Média semanal de preços:

19/jan a 23/jan: **R\$ 2,50 (KG)**

12/jan a 16/jan: **R\$ 2,50 (KG)**

Variação entre  
as semanas

**= 0,0%**

Data	12/01/2026	14/01/2026	16/01/2026	19/01/2026	21/01/2026	23/01/2026
Variação	-	0.0%	0.0%	0.0%	0.0%	0.0%
Preço	R\$2.50	R\$2.50	R\$2.50	R\$2.50	R\$2.50	R\$2.50

## LIMÃO TAHITI EXTRA



Média semanal de preços:

19/jan a 23/jan: **R\$ 2,42 (KG)**

05/jan a 09/jan: **R\$ 2,50 (KG)**

Variação entre  
as semanas

 **-3,3%**

Data	12/01/2026	14/01/2026	16/01/2026	19/01/2026	21/01/2026	23/01/2026
Variação	-	0.0%	0.0%	0.0%	0.0%	-10.0%
Preço	R\$2.50	R\$2.50	R\$2.50	R\$2.50	R\$2.50	R\$2.25

## MAÇÃ GALA CX/PAP T.120-150




Média semanal de preços:

19/jan a 23/jan: **R\$ 10,55 (KG)**

12/jan a 16/jan: **R\$ 10,00 (KG)**

Variação entre  
as semanas

 **+5,5%**

Data	12/01/2026	14/01/2026	16/01/2026	19/01/2026	21/01/2026	23/01/2026
Variação	-	0.0%	0.0%	0.0%	8.3%	0.0%
Preço	R\$10.00	R\$10.00	R\$10.00	R\$10.00	R\$10.83	R\$10.83

Superintendência de Inovação e Economia Agropecuária (SIEA)

AGRICULTURA,  
PECUÁRIA E  
ABASTECIMENTO



GOVERNO  
DE MINAS

AQUI O TREM PROSPERA.

# BOLETIM SEMANAL DE FRUTAS

SUBSECRETARIA DE POLÍTICA E ECONOMIA AGROPECUÁRIA

REFERÊNCIAS DAS COTAÇÕES: 16 A 23 DE JANEIRO DE 2026

## MAMÃO FORMOSA EXTRA



### Média semanal de preços:

19/jan a 23/jan: **R\$ 3,33 (KG)**

12/jan a 16/jan: **R\$ 4,25 (KG)**

Variação entre  
as semanas

**-21,7%**

Data	12/01/2026	14/01/2026	16/01/2026	19/01/2026	21/01/2026	23/01/2026
Variação	-	0.0%	-12.6%	-14.2%	0.0%	0.0%
Preço	R\$4.44	R\$4.44	R\$3.88	R\$3.33	R\$3.33	R\$3.33

## MANGA TOMMY EXTRA



### Média semanal de preços:

19/jan a 23/jan: **R\$ 3,33 (KG)**


12/jan a 16/jan: **R\$ 3,88 (KG)**

Variação entre  
as semanas

**-14,2%**

Data	12/01/2026	14/01/2026	16/01/2026	19/01/2026	21/01/2026	23/01/2026
Variação	-	0.0%	0.0%	-14.2%	0.0%	0.0%
Preço	R\$3.88	R\$3.88	R\$3.88	R\$3.33	R\$3.33	R\$3.33

## MELANCIA REDONDA GRAÚDA



### Média semanal de preços:

19/jan a 23/jan: **R\$ 1,87 (KG)**

12/jan a 16/jan: **R\$ 1,80 (KG)**

Variação entre  
as semanas

**+3,7%**

Data	12/01/2026	14/01/2026	16/01/2026	19/01/2026	21/01/2026	23/01/2026
Variação	-	0.0%	0.0%	11.1%	-10.0%	0.0%
Preço	R\$1.80	R\$1.80	R\$1.80	R\$2.00	R\$1.80	R\$1.80

Superintendência de Inovação e Economia Agropecuária (SIEA)

AGRICULTURA,  
PECUÁRIA E  
ABASTECIMENTO



GOVERNO  
DE MINAS

AQUI O TREM PROSPERA.



# BOLETIM SEMANAL DE FRUTAS

SUBSECRETARIA DE POLÍTICA E ECONOMIA AGROPECUÁRIA

REFERÊNCIAS DAS COTAÇÕES: 16 A 23 DE JANEIRO DE 2026

## UVA ITÁLIA



### Média semanal de preços:

19/jan a 23/jan: **R\$ 13,00 (KG)**  
12/jan a 16/jan: **R\$ 15,00 (KG)**

Variação entre  
as semanas  
**-13,3%**

Data	12/01/2026	14/01/2026	16/01/2026	19/01/2026	21/01/2026	23/01/2026
Variação	-	0.0%	0.0%	0.0%	-20.0%	0.0%
Preço	R\$15.00	R\$15.00	R\$15.00	R\$15.00	R\$12.00	R\$12.00

## CONCLUSÃO

Para o mercado de frutas as estratégias de precificação podem ser baseadas sob quatro características: custos, concorrência, oferta e demanda. O clima afeta diretamente esses pontos, sendo, muitas vezes, a razão das variações nos preços dos alimentos.

Comparando-se os preços médios das principais frutas comercializadas no entreposto de Contagem da Ceasa Minas, entre as semanas de 12/01 a 16/01 e a semana de 19/01 a 23/01 de 2026 apenas abacaxi e laranja registraram estabilidade nos preços.

Dentre as frutas analisadas maçã e melancia registraram elevação nos preços. Passemos a análise:

**Melancia:** Os preços da melancia graúda têm apresentado oscilações ao longo do mês, comportamento que está diretamente relacionado à disponibilidade da fruta no mercado doméstico.

Já banana, côco, limão, mamão, manga e uva apresentaram queda nos valores de venda de acordo com o levantamento realizado. Passemos à análise:

**Banana:** Está havendo um acúmulo de frutas desde as primeiras semanas do ano, o que tem contribuindo para a queda nas cotações.

**Limão:** Devido ao aumento no volume ofertado as cotações foram pressionadas.

**Mamão:** O aumento se deve ao fato de os volumes de frutas em campo se mantém elevados, o que tem pressionando os preços.

**Manga:** Devido a oferta elevada os preços sofreram retração.

Fonte: Hortifruti CEPEA; Ceasa Minas

Superintendência de Inovação e Economia Agropecuária (SIEA)

AGRICULTURA,  
PECUÁRIA E  
ABASTECIMENTO



GOVERNO  
DE MINAS

AQUI O TREM PROSPERA.