

BOLETIM SEMANAL DE HORTALIÇAS

SUBSECRETARIA DE POLÍTICA E ECONOMIA AGROPECUÁRIA

REFERÊNCIAS DAS COTAÇÕES: 08 A 19 DE DEZEMBRO DE 2025

ABÓBORA MORANGA




Média semanal de preços:

15/dez a 19/dez: **R\$ 2,66 (KG)**
08/dez a 12/dez: **R\$ 2,44 (KG)**

Variação entre
as semanas
+9,2%

Data	08/12/2025	10/12/2025	12/12/2025	15/12/2025	17/12/2025	19/12/2025
Variação	-	-12.4%	0.0%	0.0%	0.0%	42.9%
Preço	R\$2.66	R\$2.33	R\$2.33	R\$2.33	R\$2.33	R\$3.33

ABOBRINHA ITALIANA EXTRA



Média semanal de preços:

15/dez a 19/dez: **R\$ 1,51 (KG)**
08/dez a 12/dez: **R\$ 1,11 (KG)**

Variação entre
as semanas
+36,3%

Data	01/12/2025	03/12/2025	05/12/2025	08/12/2025	10/12/2025	12/12/2025
Variação	-	-18.0%	11.0%	24.3%	-11.6%	59.0%
Preço	R\$1.22	R\$1.00	R\$1.11	R\$1.38	R\$1.22	R\$1.94

ALHO BRASILEIRO N.5/6



Média semanal de preços:

15/dez a 19/dez: **R\$ 14,00 (KG)**
08/dez a 12/dez: **R\$ 14,00 (KG)**

Variação entre
as semanas
= 0,0%

Data	08/12/2025	10/12/2025	12/12/2025	15/12/2025	17/12/2025	19/12/2025
Variação	-	0.0%	0.0%	0.0%	0.0%	0.0%
Preço	R\$14.00	R\$14.00	R\$14.00	R\$14.00	R\$14.00	R\$14.00

Superintendência de Inovação e Economia Agropecuária (SIEA)

AGRICULTURA,
PECUÁRIA E
ABASTECIMENTO



GOVERNO
DE MINAS


AQUI O TREM PROSPERA.

BOLETIM SEMANAL DE HORTALIÇAS

SUBSECRETARIA DE POLÍTICA E ECONOMIA AGROPECUÁRIA


REFERÊNCIAS DAS COTAÇÕES: 08 A 19 DE DEZEMBRO DE 2025

BATATA LISA AGATHA ESP



Média semanal de preços:

15/dez a 19/dez: **R\$ 2,40 (KG)**
08/dez a 12/dez: **R\$ 2,67 (KG)**

Variação entre
as semanas
 **-10,0%**


Data	08/12/2025	10/12/2025	12/12/2025	15/12/2025	17/12/2025	19/12/2025
Variação	-	100.0%	-50.0%	20.0%	0.0%	0.0%
Preço	R\$2.00	R\$4.00	R\$2.00	R\$2.40	R\$2.40	R\$2.40

CEBOLA AMARELA MINEIRA



Média semanal de preços:

15/dez a 19/dez: **R\$ 2,08(KG)**
08/dez a 12/dez: **R\$ 2,50 (KG)**

Variação entre
as semanas
 **-16,7%**


Data	08/12/2025	10/12/2025	12/12/2025	15/12/2025	17/12/2025	19/12/2025
Variação	-	0.0%	0.0%	-10.0%	-11.1%	0.0%
Preço	R\$2.50	R\$2.50	R\$2.50	R\$2.25	R\$2.00	R\$2.00

CENOURA EXTRA A



Média semanal de preços:

15/dez a 19/dez: **R\$ 2,33 (KG)**
08/dez a 12/dez: **R\$ 2,17 (KG)**

Variação entre
as semanas
 **+7,7%**

Data	08/12/2025	10/12/2025	12/12/2025	15/12/2025	17/12/2025	19/12/2025
Variação	-	11.1%	-30.0%	42.9%	-10.0%	0.0%
Preço	R\$2.25	R\$2.50	R\$1.75	R\$2.50	R\$2.25	R\$2.25

Superintendência de Inovação e Economia Agropecuária (SIEA)

AGRICULTURA,
PECUÁRIA E
ABASTECIMENTO



GOVERNO
DE MINAS
AQUI O TREM PROSPERA.

BOLETIM SEMANAL DE HORTALIÇAS

SUBSECRETARIA DE POLÍTICA E ECONOMIA AGROPECUÁRIA

REFERÊNCIAS DAS COTAÇÕES: 08 A 19 DE DEZEMBRO DE 2025

CHUCHU EXTRA



Média semanal de preços:

15/dez a 19/dez: **R\$ 0,73 (KG)**
08/dez a 12/dez: **R\$ 0,96 (KG)**

Variação entre
as semanas
-23,7%

Data	08/12/2025	10/12/2025	12/12/2025	15/12/2025	17/12/2025	19/12/2025
Variação	-	-32.2%	20.5%	-33.0%	23.8%	0.0%
Preço	R\$1.15	R\$0.78	R\$0.94	R\$0.63	R\$0.78	R\$0.78

PIMENTÃO VERDE EXTRA



Média semanal de preços:

15/dez a 19/dez: **R\$ 2,15 (KG)**
08/dez a 12/dez: **R\$ 2,03 (KG)**

Variação entre
as semanas
+5,6%

Data	08/12/2025	10/12/2025	12/12/2025	15/12/2025	17/12/2025	19/12/2025
Variação	-	0.0%	-25.2%	33.7%	-9.9%	11.0%
Preço	R\$2.22	R\$2.22	R\$1.66	R\$2.22	R\$2.00	R\$2.22

QUIABO EXTRA



Média semanal de preços:

15/dez a 19/dez: **R\$ 2,91 (KG)**
08/dez a 12/dez: **R\$ 2,58 (KG)**

Variação entre
as semanas
+12,9%

Data	08/12/2025	10/12/2025	12/12/2025	15/12/2025	17/12/2025	19/12/2025
Variação	-	-24.4%	39.9%	14.4%	-24.9%	16.4%
Preço	R\$2.75	R\$2.08	R\$2.91	R\$3.33	R\$2.50	R\$2.91

Superintendência de Inovação e Economia Agropecuária (SIEA)

AGRICULTURA,
PECUÁRIA E
ABASTECIMENTO



GOVERNO
DE MINAS
AQUI O TREM PROSPERA.

BOLETIM SEMANAL DE HORTALIÇAS

SUBSECRETARIA DE POLÍTICA E ECONOMIA AGROPECUÁRIA


REFERÊNCIAS DAS COTAÇÕES: 08 A 19 DE DEZEMBRO DE 2025

TOMATE LONGA VIDA EXTRA AA



Média semanal de preços:

15/dez a 19/dez: **R\$ 2,58 (KG)**
08/dez a 12/dez: **R\$ 1,67 (KG)**

Variação entre
as semanas
 **+55,0%**

Data	08/12/2025	10/12/2025	12/12/2025	15/12/2025	17/12/2025	19/12/2025
Variação	-	16.7%	0.0%	42.9%	-40.0%	150.0%
Preço	R\$1.50	R\$1.75	R\$1.75	R\$2.50	R\$1.50	R\$3.75

CONCLUSÃO

Para o mercado de hortaliças as estratégias de precificação podem ser baseadas sob quatro características: custos, concorrência, oferta e demanda. O clima afeta diretamente esses pontos, sendo, muitas vezes, a razão das variações nos preços dos alimentos.

Comparando-se os preços médios das principais hortaliças comercializadas no entreposto de Contagem da Ceasa Minas, entre as semanas de 08/12 a 12/12 de 2025 e de 15/12 a 19/12 de 2025, apenas alho registrou estabilidade nos preços.

Dentre as hortaliças analisadas abóbora, abobrinha, cenoura, pimentão, quiabo e tomate registraram elevação nas cotações. Passemos à análise:

Cenoura: a redução da oferta devido a intensificação de chuvas levou ao aumento nos preços.

Tomate: a alta nas cotações é resultado de uma diminuição de oferta devido à conclusão da safra de inverno

Já batata, cebola e chuchu apresentaram queda nos valores de venda de acordo com o levantamento realizado. Passemos à análise:

Batata: a queda nas cotações é resultado da qualidade inferior de batatas.

Cebola: os preços foram afetados principalmente pela crescente oferta.

Fonte: CeasaMinas; Hortifruti Cepea