

# BOLETIM SEMANAL DE HORTALIÇAS

SUBSECRETARIA DE POLÍTICA E ECONOMIA AGROPECUÁRIA

REFERÊNCIAS DAS COTAÇÕES: 3 A 14 DE NOVEMBRO DE 2025

## ABÓBORA MORANGA




### Média semanal de preços:

17/nov a 21/nov: **R\$ 2,77 (KG)**  
10/nov a 14/nov: **R\$ 2,55 (KG)**

Variação entre  
as semanas  
 **+8,6%**


Data	10/11/2025	12/11/2025	14/11/2025	17/11/2025	19/11/2025	21/11/2025
Variação	-	-11.3%	-24.8%	50.0%	-11.3%	0.0%
Preço	R\$3.00	R\$2.66	R\$2.00	R\$3.00	R\$2.66	R\$2.66

## ABOBRINHA ITALIANA



### Média semanal de preços:

17/nov a 21/nov: **R\$ 1,26 (KG)**  
10/nov a 14/nov: **R\$ 2,22 (KG)**

Variação entre  
as semanas  
 **-43,3%**

Data	10/11/2025	12/11/2025	14/11/2025	17/11/2025	19/11/2025	21/11/2025
Variação	-	66.9%	-19.9%	-25.2%	-33.1%	-9.9%
Preço	R\$1.66	R\$2.77	R\$2.22	R\$1.66	R\$1.11	R\$1.00

## ALHO



### Média semanal de preços:

17/nov a 21/nov: **R\$ 14,00 (KG)**  
10/nov a 14/nov: **R\$ 17,00 (KG)**

Variação entre  
as semanas  
 **-17,6%**

Data	10/11/2025	12/11/2025	14/11/2025	17/11/2025	19/11/2025	21/11/2025
Variação	-	0%	0%	-17.60%	0%	0%
Preço	R\$17.00	R\$17.00	R\$17.00	R\$14.00	R\$14.00	R\$14.00

Superintendência de Inovação e Economia Agropecuária (SIEA)

AGRICULTURA,  
PECUÁRIA E  
ABASTECIMENTO



GOVERNO  
DE MINAS


AQUI O TREM PROSPERA.

# BOLETIM SEMANAL DE HORTALIÇAS

SUBSECRETARIA DE POLÍTICA E ECONOMIA AGROPECUÁRIA

REFERÊNCIAS DAS COTAÇÕES: 3 A 14 DE NOVEMBRO DE 2025

## BATATA



### Média semanal de preços:

17/nov a 21/nov: **R\$ 2,00 (KG)**  
10/nov a 14/nov: **R\$ 2,13 (KG)**

Variação entre  
as semanas  
**-6,3%**

Data	10/11/2025	12/11/2025	14/11/2025	17/11/2025	19/11/2025	21/11/2025
Variação	-	-50.0%	0.0%	0.0%	50.0%	-16.7%
Preço	R\$3.20	R\$1.60	R\$1.60	R\$1.60	R\$2.40	R\$2.00

## CEBOLA



### Média semanal de preços:

17/nov a 21/nov: **R\$ 1,75 (KG)**  
10/nov a 14/nov: **R\$ 1,67 (KG)**

Variação entre  
as semanas  
**+5,0%**

Data	10/11/2025	12/11/2025	14/11/2025	17/11/2025	19/11/2025	21/11/2025
Variação	-	16.7%	0.0%	0.0%	0.0%	0.0%
Preço	R\$1.50	R\$1.75	R\$1.75	R\$1.75	R\$1.75	R\$1.75

## CENOURA



### Média semanal de preços:

17/nov a 21/nov: **R\$ 2,00 (KG)**  
10/nov a 14/nov: **R\$ 2,08 (KG)**

Variação entre  
as semanas  
**-4,0%**

Data	10/11/2025	12/11/2025	14/11/2025	17/11/2025	19/11/2025	21/11/2025
Variação	-	-11.1%	0.0%	0.0%	0.0%	0.0%
Preço	R\$2.25	R\$2.00	R\$2.00	R\$2.00	R\$2.00	R\$2.00

Superintendência de Inovação e Economia Agropecuária (SIEA)

AGRICULTURA,  
PECUÁRIA E  
ABASTECIMENTO



GOVERNO  
DE MINAS  
AQUI O TREM PROSPERA.

# BOLETIM SEMANAL DE HORTALIÇAS

SUBSECRETARIA DE POLÍTICA E ECONOMIA AGROPECUÁRIA

REFERÊNCIAS DAS COTAÇÕES: 3 A 14 DE NOVEMBRO DE 2025

## CHUCHU

### Média semanal de preços:

17/nov a 21/nov: **R\$ 1,14 (KG)**  
10/nov a 14/nov: **R\$ 1,19 (KG)**

Variação entre  
as semanas  
**+4,7%**



Data	10/11/2025	12/11/2025	14/11/2025	17/11/2025	19/11/2025	21/11/2025
Variação	-	0.0%	24.8%	12.2%	-28.6%	0.0%
Preço	R\$1.05	R\$1.05	R\$1.31	R\$1.47	R\$1.05	R\$1.05

## PIMENTÃO

### Média semanal de preços:

17/nov a 21/nov: **R\$ 2,03 (KG)**  
10/nov a 14/nov: **R\$ 2,59 (KG)**

Variação entre  
as semanas  
**-21,4%**



Data	10/11/2025	12/11/2025	14/11/2025	17/11/2025	19/11/2025	21/11/2025
Variação	-	-57.2%	33.7%	0.0%	0.0%	-25.2%
Preço	R\$3.88	R\$1.66	R\$2.22	R\$2.22	R\$2.22	R\$1.66

## QUIABO

### Média semanal de preços:

17/nov a 21/nov: **R\$ 8,89 (KG)**  
10/nov a 14/nov: **R\$ 6,80 (KG)**

Variação entre  
as semanas  
**-23,4%**



Data	10/11/2025	12/11/2025	14/11/2025	17/11/2025	19/11/2025	21/11/2025
Variação	-	0.0%	126.6%	-23.5%	-46.2%	-35.7%
Preço	R\$6.25	R\$6.25	R\$14.16	R\$10.83	R\$5.83	R\$3.75

# BOLETIM SEMANAL DE HORTALIÇAS

SUBSECRETARIA DE POLÍTICA E ECONOMIA AGROPECUÁRIA

REFERÊNCIAS DAS COTAÇÕES: 3 A 14 DE NOVEMBRO DE 2025

## TOMATE



Média semanal de preços:

17/nov a 21/nov: **R\$ 1,72 (KG)**

10/nov a 14/nov: **R\$ 2,38 (KG)**

Variação entre  
as semanas  
 **-28,0%**

Data	10/11/2025	12/11/2025	14/11/2025	17/11/2025	19/11/2025	21/11/2025
Variação	-	-65.0%	25.0%	0.0%	14.3%	-30.0%
Preço	R\$4.00	R\$1.40	R\$1.75	R\$1.75	R\$2.00	R\$1.40

## CONCLUSÃO

Para o mercado de hortaliças as estratégias de precificação podem ser baseadas sob quatro características: custos, concorrência, oferta e demanda. O clima afeta diretamente esses pontos, sendo, muitas vezes, a razão das variações nos preços dos alimentos.

Comparando-se os preços médios das principais hortaliças comercializadas no entreposto de Contagem da Ceasa Minas, entre as semanas de 10/11 a 14/11 de 2025 e de 17/11 a 21/11 de 2025, apenas abobora, cebola e chuchu registraram elevação nas cotações.

Já abobrinha, alho, batata, cenoura, pimentão, quiabo e tomate apresentaram queda nos valores de venda de acordo com o levantamento realizado. Passemos à análise:

**Cenoura:** Oferta em alta e a qualidade reduzida tem pressionado os preços.

**Tomate:** A queda dos preços registrada nas últimas duas semanas resulta do amadurecimento mais rápido nas regiões produtoras e do aumento do número de áreas que estão começando a safra de verão.

Tomate: com temperaturas mais elevadas, a queda nas cotações é resultado de um ritmo de maturação mais acelerado nas praças produtoras.

Fonte: CeasaMinas; Hortifruti Cepea

