

# BOLETIM SEMANAL DE FRUTAS

SUBSECRETARIA DE POLÍTICA E ECONOMIA AGROPECUÁRIA

REFERÊNCIAS DAS COTAÇÕES: 10 A 21 DE NOVEMBRO DE 2025

## ABACAXI PÉROLA GRAÚDO MG


### Média semanal de preços:

17/nov a 21/nov: **R\$ 76,67 (DZ)**  
10/nov a 14/nov: **R\$ 86,67 (DZ)**

Variação entre  
as semanas



**-11,5%**



Data	10/11/2025	12/11/2025	14/11/2025	17/11/2025	19/11/2025	21/11/2025
Variação	-	-5.6%	0.0%	-5.9%	0.0%	-12.5%
Preço	R\$90.00	R\$85.00	R\$85.00	R\$80.00	R\$80.00	R\$70.00

## BANANA PRATA CLIM EXT

### Média semanal de preços:

17/nov a 21/nov: **R\$ 5,00 (KG)**  
10/nov a 14/nov: **R\$ 5,00 (KG)**

Variação entre  
as semanas

**= 0,0%**



Data	10/11/2025	12/11/2025	14/11/2025	17/11/2025	19/11/2025	21/11/2025
Variação	-	0%	0%	0%	0%	0%
Preço	R\$5.00	R\$5.00	R\$5.00	R\$5.00	R\$5.00	R\$5.00

## CÔCO VERDE

### Média semanal de preços:

17/nov a 21/nov: **R\$ 2,00 (UN)**  
10/nov a 14/nov: **R\$ 2,13 (UN)**

Variação entre  
as semanas



**-6,3%**



Data	10/11/2025	12/11/2025	14/11/2025	17/11/2025	19/11/2025	21/11/2025
Variação	-	0%	-9.1%	0%	0%	0%
Preço	R\$2.20	R\$2.20	R\$2.00	R\$2.00	R\$2.00	R\$2.00

Superintendência de Inovação e Economia Agropecuária (SIEA)

AGRICULTURA,  
PECUÁRIA E  
ABASTECIMENTO



GOVERNO  
DE MINAS

AQUI O TREM PROSPERA.

# BOLETIM SEMANAL DE FRUTAS

SUBSECRETARIA DE POLÍTICA E ECONOMIA AGROPECUÁRIA

REFERÊNCIAS DAS COTAÇÕES: 3 A 14 DE NOVEMBRO DE 2025

## LARANJA PERA EXTRA



### Média semanal de preços:

17/nov a 21/nov: **R\$ 2,75 (KG)**  
10/nov a 14/nov: **R\$ 2,75 (KG)**

Variação entre  
as semanas  
**= 0,0%**

Data	10/11/2025	12/11/2025	14/11/2025	17/11/2025	19/11/2025	21/11/2025
Variação	-	0%	0%	0%	0%	0%
Preço	R\$2.75	R\$2.75	R\$2.75	R\$2.75	R\$2.75	R\$2.75

## LIMÃO TAHITI EXTRA



### Média semanal de preços:

17/nov a 21/nov: **R\$ 4,08 (KG)**  
10/nov a 14/nov: **R\$ 4,42 (KG)**

Variação entre  
as semanas  
 **-7,5%**

Data	10/11/2025	12/11/2025	14/11/2025	17/11/2025	19/11/2025	21/11/2025
Variação	-	0%	-5.6%	0.0%	-5.9%	0.0%
Preço	4.50	4.50	4.25	4.25	4.00	4.00

## MAÇÃ GALA CX/PAP T.120-150



### Média semanal de preços:

17/nov a 21/nov: **R\$ 9,16 (KG)**  
10/nov a 14/nov: **R\$ 9,16 (KG)**

Variação entre  
as semanas  
**= 0,0%**

Data	10/11/2025	12/11/2025	14/11/2025	17/11/2025	19/11/2025	21/11/2025
Variação	-	0%	0%	0%	0%	0%
Preço	R\$9.16	R\$9.16	R\$9.16	R\$9.16	R\$9.16	R\$9.16

Superintendência de Inovação e Economia Agropecuária (SIEA)

AGRICULTURA,  
PECUÁRIA E  
ABASTECIMENTO



GOVERNO  
DE MINAS  
AQUI O TREM PROSPERA.

# BOLETIM SEMANAL DE FRUTAS

SUBSECRETARIA DE POLÍTICA E ECONOMIA AGROPECUÁRIA

REFERÊNCIAS DAS COTAÇÕES: 3 A 14 DE NOVEMBRO DE 2025

## MAMÃO FORMOSA EXTRA



### Média semanal de preços:

17/nov a 21/nov: **R\$ 5,00 (KG)**  
10/nov a 14/nov: **R\$ 3,88 (KG)**

Variação entre  
as semanas  
**+28,9%**

Data	10/11/2025	12/11/2025	14/11/2025	17/11/2025	19/11/2025	21/11/2025
Variação	-	0%	0%	28.9%	0%	0%
Preço	3.88	3.88	3.88	5.00	5.00	5.00

## MANGA TOMMY EXTRA




### Média semanal de preços:

17/nov a 21/nov: **R\$ 3,33 (KG)**  
10/nov a 14/nov: **R\$ 3,42 (KG)**

Variação entre  
as semanas  
**-2,7%**

Data	10/11/2025	12/11/2025	14/11/2025	17/11/2025	19/11/2025	21/11/2025
Variação	-	-7.8%	0.00	0.00	0.00	0.00
Preço	R\$3.61	R\$3.33	R\$3.33	R\$3.33	R\$3.33	R\$3.33

## MELANCIA REDONDA GRAÚDA



### Média semanal de preços:

17/nov a 21/nov: **R\$ 1,80 (KG)**  
10/nov a 14/nov: **R\$ 1,93 (KG)**

Variação entre  
as semanas  
**-6,9%**

Data	10/11/2025	12/11/2025	14/11/2025	17/11/2025	19/11/2025	21/11/2025
Variação	-	11.1%	0.0	-10.0%	0.00	0.00
Preço	R\$1.80	R\$2.00	R\$2.00	R\$1.80	R\$1.80	R\$1.80

Superintendência de Inovação e Economia Agropecuária (SIEA)

AGRICULTURA,  
PECUÁRIA E  
ABASTECIMENTO



GOVERNO  
DE MINAS  
AQUI O TREM PROSPERA.



# BOLETIM SEMANAL DE FRUTAS

SUBSECRETARIA DE POLÍTICA E ECONOMIA AGROPECUÁRIA

REFERÊNCIAS DAS COTAÇÕES: 3 A 14 DE NOVEMBRO DE 2025


## UVA ITÁLIA



### Média semanal de preços:

17/nov a 21/nov: **R\$ 13,54 (KG)**

10/nov a 14/nov: **R\$ 12,50 (KG)**

Variação entre  
as semanas  
 **+8,3%**

Data	10/11/2025	12/11/2025	14/11/2025	17/11/2025	19/11/2025	21/11/2025
Variação	-	0.0	0.0	0.0	15.0%	-4.3%
Preço	R\$12.50	R\$12.50	R\$12.50	R\$12.50	R\$14.37	R\$13.75

### CONCLUSÃO

Para o mercado de frutas as estratégias de precificação podem ser baseadas sob quatro características: custos, concorrência, oferta e demanda. O clima afeta diretamente esses pontos, sendo, muitas vezes, a razão das variações nos preços dos alimentos.

Comparando-se os preços médios das principais frutas comercializadas no entreposto de Contagem da Ceasa Minas, entre as semanas de 10/11 a 14/11 e a semana de 19/11 a 21/11 de 2025, banana, laranja e maça registraram estabilidade nos preços.

Dentre as frutas analisadas, mamão e uva registraram elevação nos preços. Passemos à análise:

**Mamão:** a menor oferta em conjunto com a boa qualidade dos frutos sustentam a elevação dos preços.

Já abacaxi, côco, limão, manga e melancia apresentaram queda nos valores de venda de acordo com o levantamento realizado. Passemos à análise:

**Limão Tahiti:** Os preços continuam caindo devido ao aumento da oferta e à qualidade inferior das frutas, o que impede a valorização do produto.

**Manga Tommy:** Os preços da manga Tommy caíram novamente devido ao aumento da oferta no mercado interno, impulsionado pela safra paulista e pela queda das exportações, em um momento em que atacadistas ainda têm estoques, pressionando as cotações para baixo.

**Melancia:** Nas lavouras de São Paulo, além do já esperado aumento de oferta, a menor qualidade das frutas no campo, em decorrência do aumento da incidência de viroses nas roças, reforçou a pressão sobre os valores.

Fonte: CeasaMinas; Hortifruti Cepea

