

SECRETARIA DE ESTADO DE AGRICULTURA,
PECUÁRIA E ABASTECIMENTO DE MINAS GERAIS

SUBSECRETARIA DE POLÍTICA E ECONOMIA AGRÍCOLA



Caprinocultura

Novembro/2023

Belo Horizonte - MG



**MINAS
GERAIS**

GOVERNO
DIFERENTE.
ESTADO
EFICIENTE.



ÍNDICE

03. [Apresentação](#)

04. [Dados do Rebanho - Minas Gerais e Brasil](#)

10. [Crédito Rural](#)

Caprinocultura

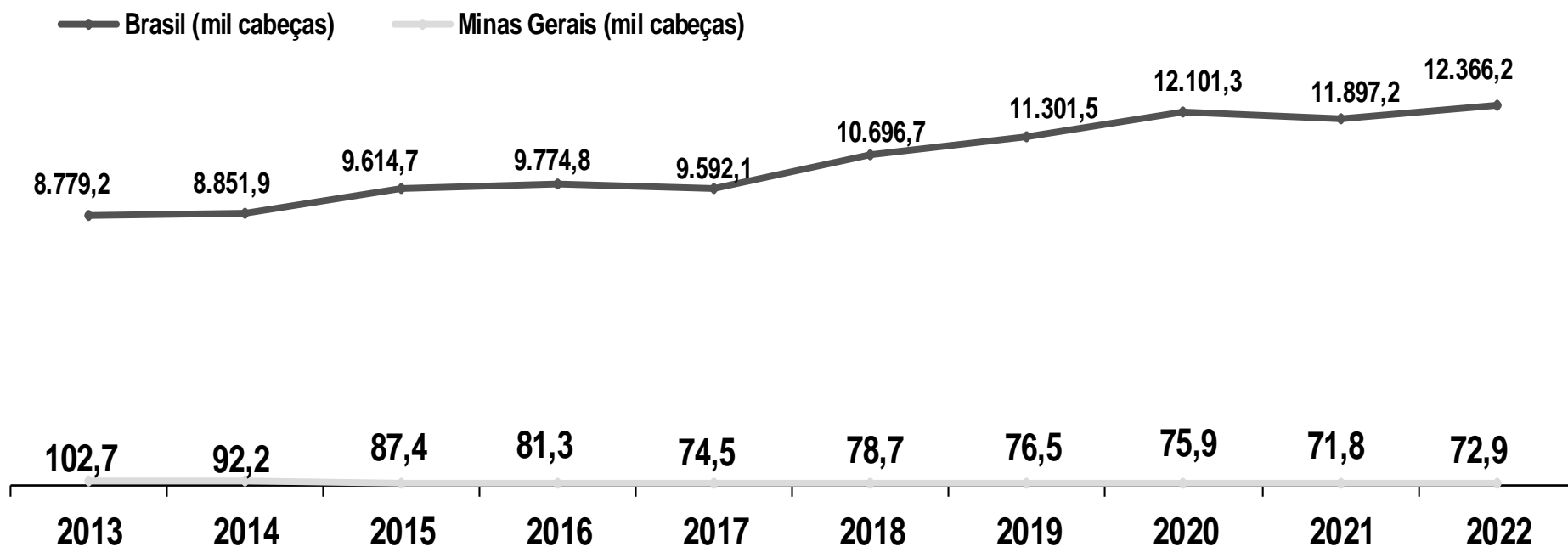


APRESENTAÇÃO


O presente trabalho traz um conjunto de informações sobre os indicadores da caprinocultura em Minas Gerais e no Brasil. Os dados permitem ao usuário fazer uma avaliação da performance da atividade na economia global.

DADOS DO REBANHO MINAS GERAIS E BRASIL

EVOLUÇÃO DO PLANTEL 2013 – 2022



PARTICIPAÇÃO (%) DO REBANHO MINEIRO NO NACIONAL



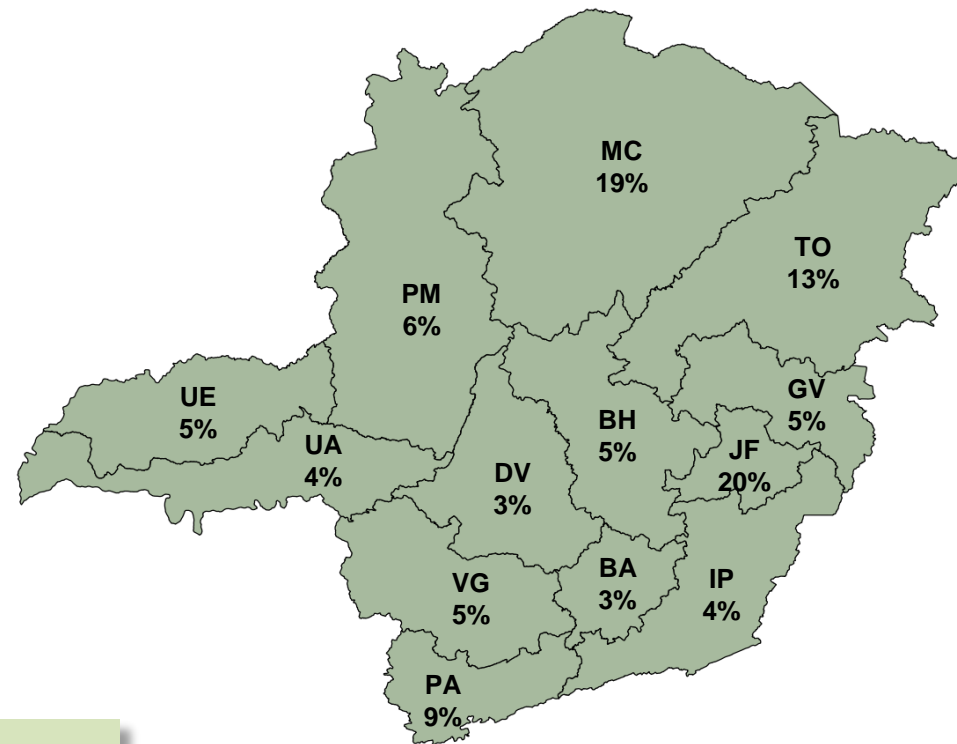
RANKING DO EFETIVO REBANHO DE CAPRINOS POR ESTADO - 2022

Ranking	Estados	Rebanho (mil cabeças)	Participação %
1°	Bahia	3.716	30,1
2°	Pernambuco	3.225	26,1
3°	Piauí	1.982	16,0
4°	Ceará	1.180	9,5
5°	Paraíba	796	6,4
6°	Rio Grande do Norte	460	3,7
7°	Maranhão	358	2,9
8°	Paraná	75	0,6
9°	Minas Gerais	73	0,6
	Demais Estados	500	4,3
	Rebanho Total	12.366	100,0

DISTRIBUIÇÃO REGIONAL DO REBANHO CAPRINO

Região	Rebanho (mil cabeças)	Variação 2022/2021 (%)
	2022	
Juiz de Fora (JF)	14,3	4,4
Montes Claros (MC)	13,5	1,3
Teófilo Otoni (TO)	9,5	2,8
Pouso Alegre (PA)	6,2	2,9
Patos de Minas (PM)	4,3	-7,1
Belo Horizonte (BH)	3,9	2,6
Governador Valadares (GV)	3,8	2,7
Varginha (VG)	3,7	-3,2
Uberlândia (UE)	3,4	-3,8
Ipatinga (IP)	3,1	2,6
Uberaba (UA)	2,6	6,0
Barbacena (BA)	2,5	0,0
Divinópolis (DV)	2,0	1,4
Total	72,9	1,5

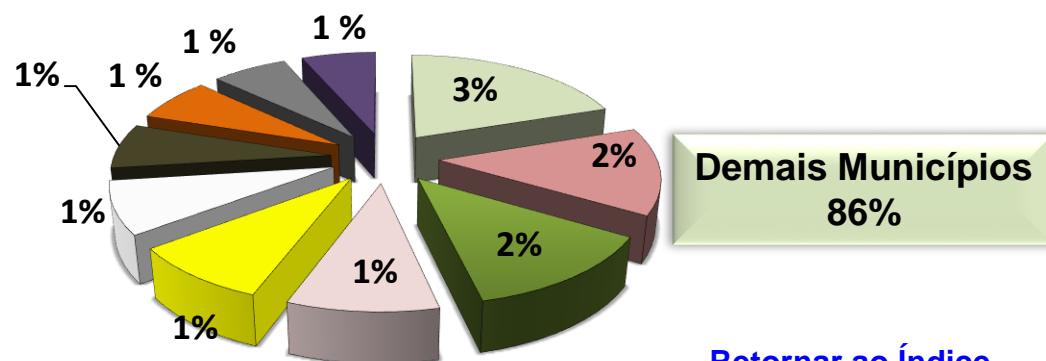
DISTRIBUIÇÃO REGIONAL (%) DOS REBANHOS CAPRINOS - 2022



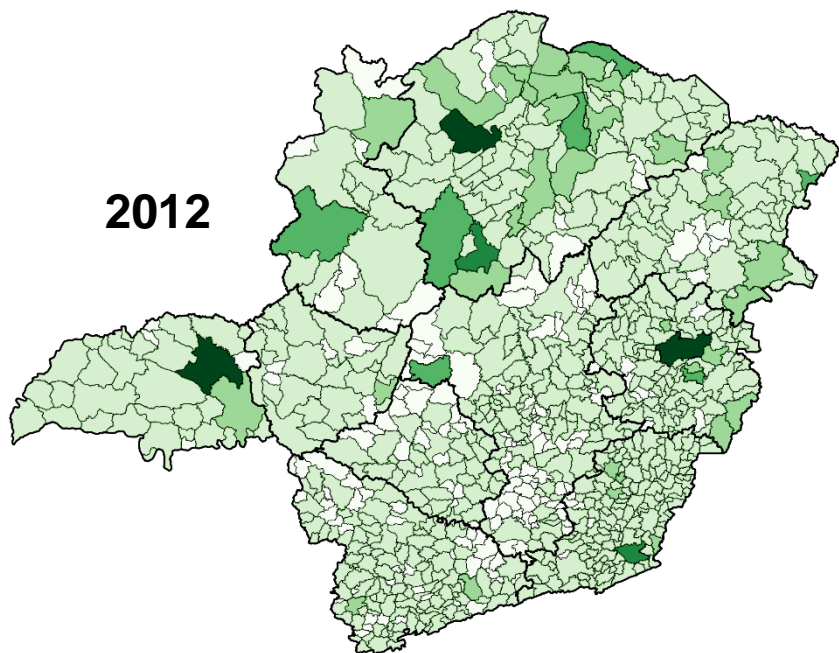
RANKING DOS PRINCIPAIS MUNICÍPIOS COM MAIORES REBANHOS DE CAPRINOS EM MINAS GERAIS - 2022

Ranking	Município	Região Agrícola	Caprinos (mil cabeças)
1º	Uberlândia	Uberlândia	2,0
2º	Espinosa	Montes Claros	1,4
3º	Mutum	Juiz de Fora	1,3
4º	Barbacena	Barbacena	0,9
5º	Januária	Montes Claros	0,9
6º	Carlos Chagas	Teófilo Otoni	0,8
7º	Santa Margarida	Juiz de Fora	0,7
8º	Janaúba	Montes Claros	0,7
9º	Porteirinha	Montes Claros	0,7
10º	Ouro Fino	Pouso Alegre	0,7

PARTICIPAÇÃO DO MUNICÍPIO (%) EM RELAÇÃO AO ESTADO - 2022



EVOLUÇÃO DO REBANHO MUNICIPAL DE CAPRINOS EM MINAS GERAIS

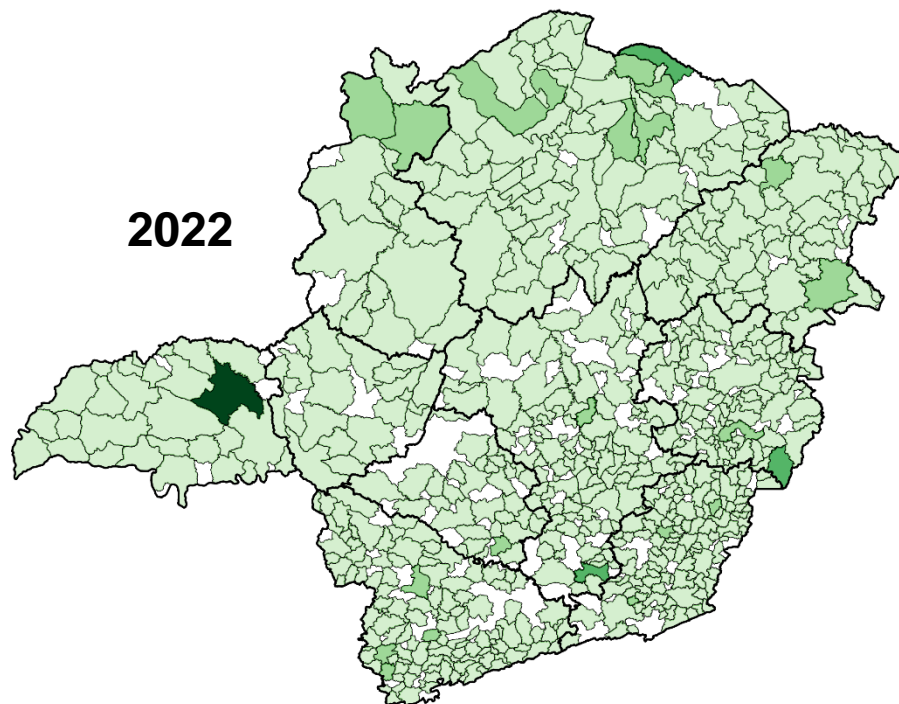


2012

Legenda

Rebanho caprinos (cabeças)

- Sem registro de produção
- 1 - 500
- 501 - 1.000
- 1.001 - 1.500
- 1.501 - 2.000
- 2.001 - 3.600



2022

Total de Municípios Mineiros que Apresentam Rebanho Caprino

2012

2022

680

659

Rebanho Estadual (mil cabeças)

114,7

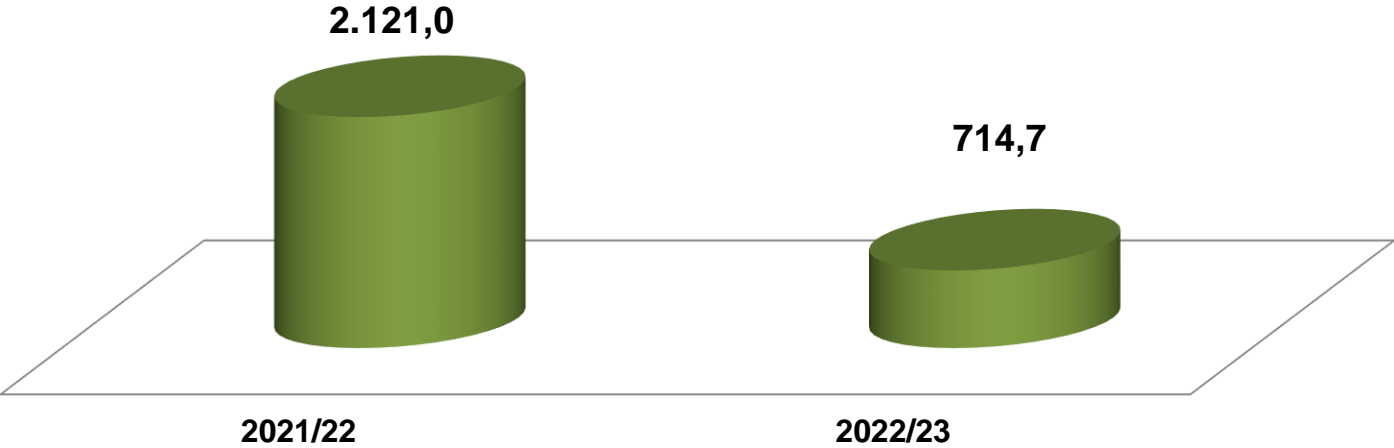
72,9

CRÉDITO RURAL

DISTRIBUIÇÃO DO CRÉDITO RURAL EM MINAS GERAIS POR PRODUTO - CAPRINOCULTURA

Recurso - Mil Reais

■ Caprinocultura



NÚMERO DE CONTRATOS:

	2021/22	2022/23
Caprinocultura	17	14

SECRETARIA DE ESTADO DE AGRICULTURA, PECUÁRIA E ABASTECIMENTO

SUBSECRETARIA DE POLÍTICA E ECONOMIA AGRÍCOLA



www.agricultura.mg.gov.br

Rodovia Papa João Paulo II, nº 4001 , Bairro Serra Verde

31630-901 – Belo Horizonte - MG

Fone: 31-3915-8601

[Retornar ao Índice](#)