

**SECRETARIA DE ESTADO DE
AGRICULTURA, PECUÁRIA E
ABASTECIMENTO DE MINAS GERAIS**

PREÇOS CORRENTES

18/09/2023

**SUPERINTENDÊNCIA DE
INOVAÇÃO E ECONOMIA
AGROPECUÁRIA**



**MINAS
GERAIS**

GOVERNO
DIFERENTE.
ESTADO
EFICIENTE.

Sumário

03. Apresentação

04. Índice dos Preços de Alimentos da FAO

08. Cotações – Base Agrícola

09. Síntese da variação mensal (%) de preços

10. Açúcar

12. Etanol

14. Algodão

16. Arroz

18. Café

20. Milho

22. Soja

24. Feijão

26. Trigo

28 . Cotações – Base Pecuária

29. Bezerro

31. Boi

33. Leite

35. Frango

36. Ovos

37. Suíno

38. Cotações – Base Fruticultura

39. Abacate, Abacaxi, Banana

40. Caqui, Figo, Goiaba

41. Laranja, Limão, Manga

42. Mamão, Maracujá, Morango

43. Pessego, Tangerina, Uva

44. Cotações – Olericultura e Mandioca

46. Alho, Batata, Cebola

47. Cenoura, Tomate, Mandioca



ÍNDICE DOS PREÇOS DE ALIMENTOS DA FAO
SITUAÇÃO ALIMENTAR MUNDIAL

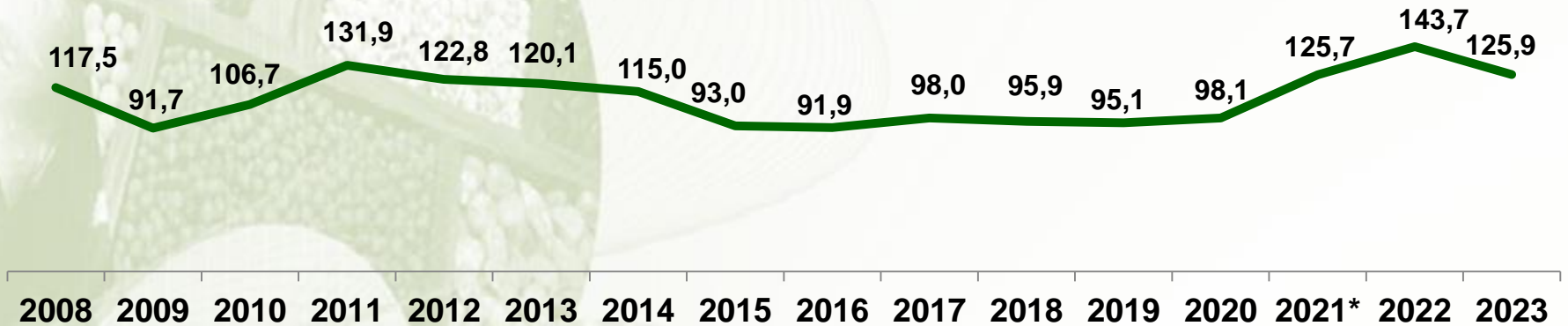


APRESENTAÇÃO

O presente trabalho traz o acompanhamento histórico dos preços correntes de produtos agropecuários. Os dados permitem ao leitor fazer uma avaliação da performance das cotações agropecuárias no mercado mundial, brasileiro e mineiro.

FAO - ÍNDICE DOS PREÇOS DE ALIMENTOS

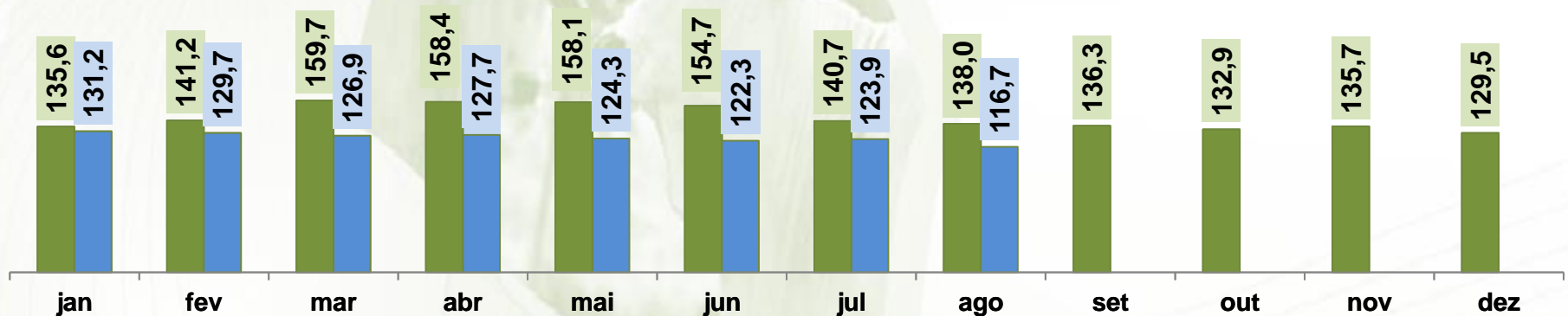
IPA ANUAL



* Valores em média de Agosto/2023.

IPA MENSAL (COMPARATIVO 2021/2022)

■ 2022 ■ 2023



* O Índice dos Preços de Alimentos (IPA) considera a média dos índices de 5 commodities (carnes, lácteos, cereais, óleos vegetais e açúcar), ponderados a partir das cotas médias de exportação de cada um dos grupos para os anos de 2014-2016 (IPA= 100).

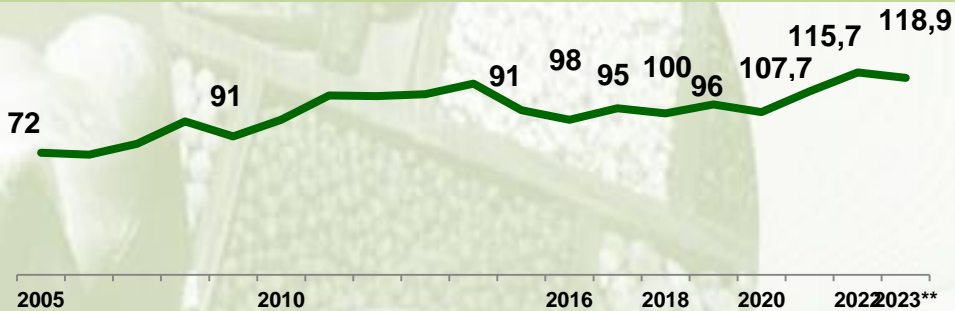
EVOLUÇÃO DO IPA POR COMMODITY



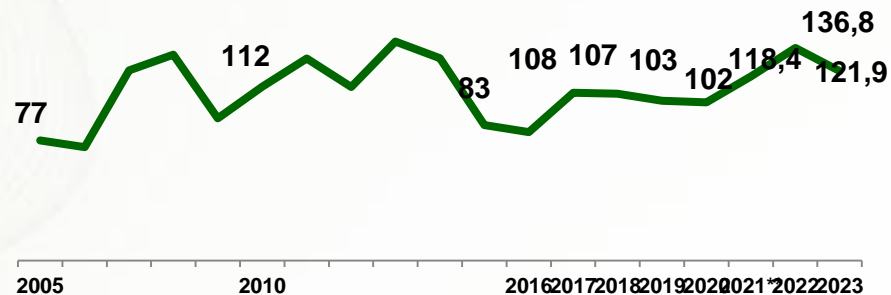
* Valores em média de julho 2023

COMMODITIES QUE COMPÕEM O IPA*

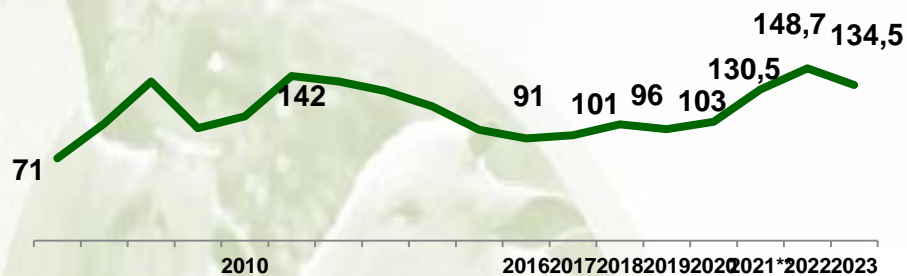
CARNES



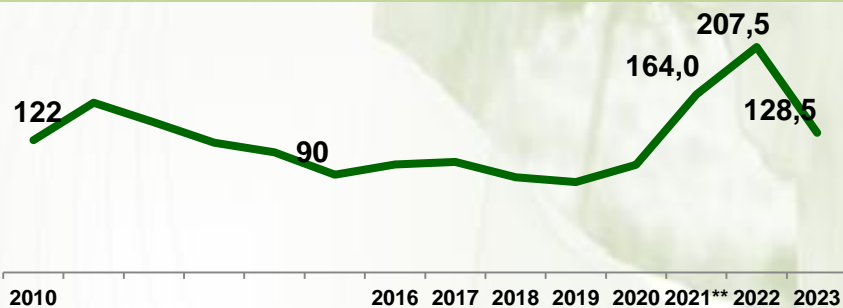
LÁCTEOS



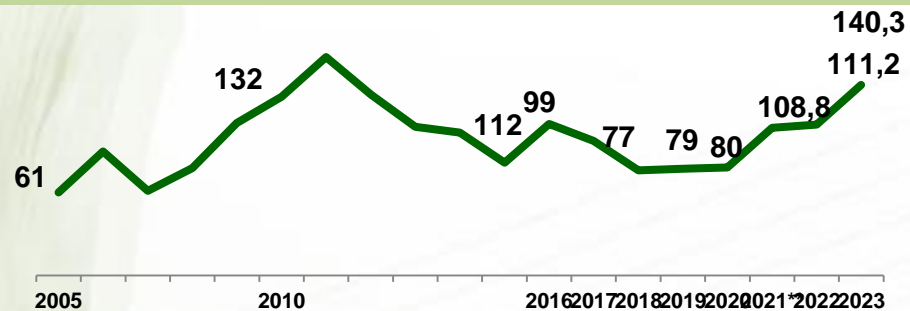
CEREAIS



ÓLEOS VEGETAIS



AÇÚCAR



* O IPA (Índice de Preços de Alimentos) é calculado pela média de preços de cada commodity ponderadas pela média mundial das cotas para 2014-2016 (IPA = 100)

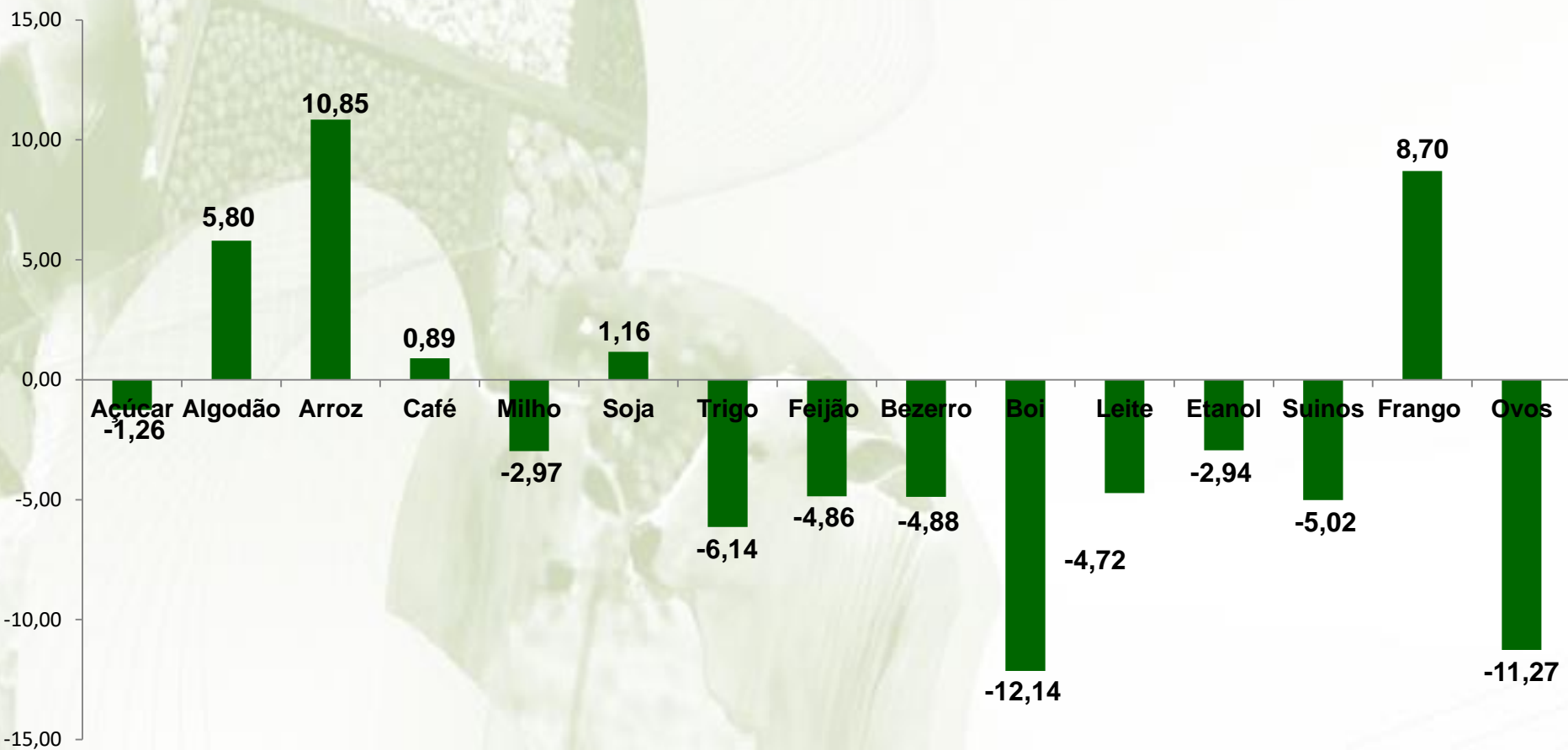
Fonte: FAO

** Valores em média de Agosto/2023.

The background of the slide is a light green-tinted collage of agricultural images. On the left, a woman is seen working in a field. In the center, a cow is shown in profile. On the right, there is a view of a vast agricultural field with rows of crops stretching into the distance. The overall aesthetic is clean and professional, with a focus on the agricultural sector.

COTAÇÕES - BASE AGRÍCOLA

SÍNTESE DA VARIAÇÃO MENSAL (%) DE PREÇOS PRODUTOS AGROPECUÁRIOS (AGOSTO DE 2023 / JULHO DE 2023)



AÇÚCAR

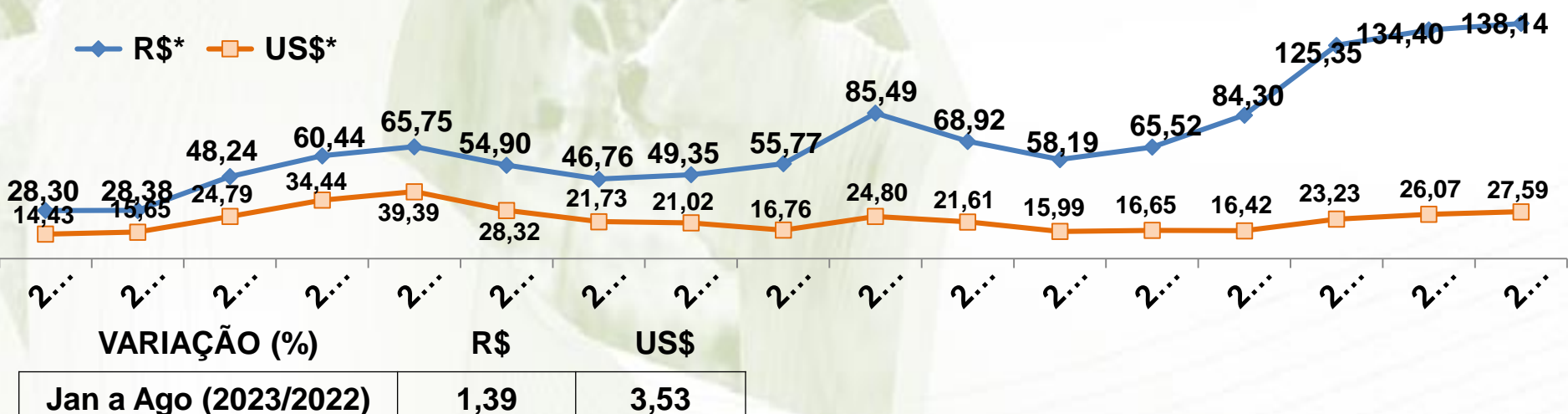
Indicador Açúcar Cristal CEPEA / ESALQ

Região de referência: São Paulo (SP)

VALORES CORRENTES DIÁRIOS (*saca de 50 Kg)

Data	Valor R\$*	Var/Dia	Var/Mês	Valor US\$*
15/09/2023	151,85	1,73%	6,98%	31,18
14/09/2023	149,27	0,29%	5,16%	30,62
13/09/2023	148,84	2,02%	4,86%	30,28
12/09/2023	145,89	0,30%	2,78%	29,45
11/09/2023	145,46	-0,72%	2,48%	29,47

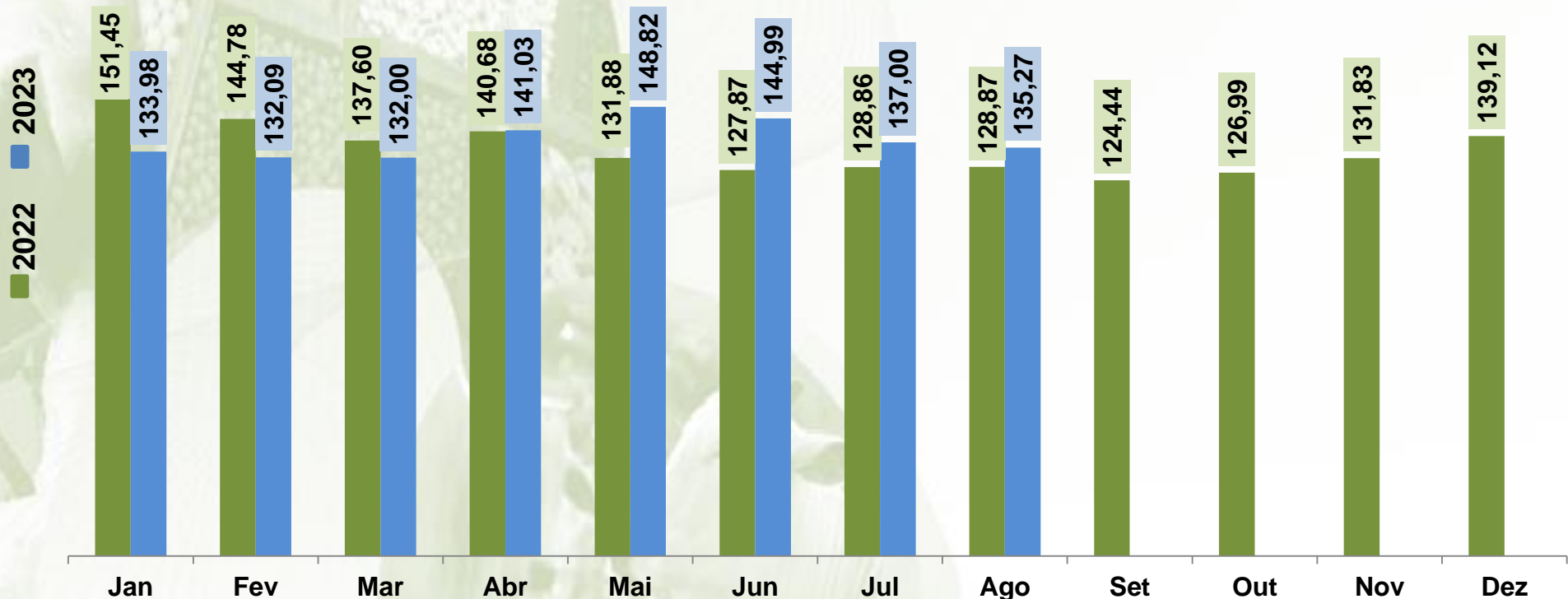
MÉDIA ANUAL DOS PREÇOS CORRENTES (*saca de 50 Kg)



AÇÚCAR

Indicador Açúcar Cristal CEPEA / ESALQ
Região de referência: São Paulo (SP)

MÉDIA MENSAL DOS PREÇOS CORRENTES (R\$/saca de 50 Kg)



VARIAÇÃO (%)	R\$	US\$
Ago (2023/2022)	8,70	15,95
Ago 2023/Jul 2023	-1,26	-3,31

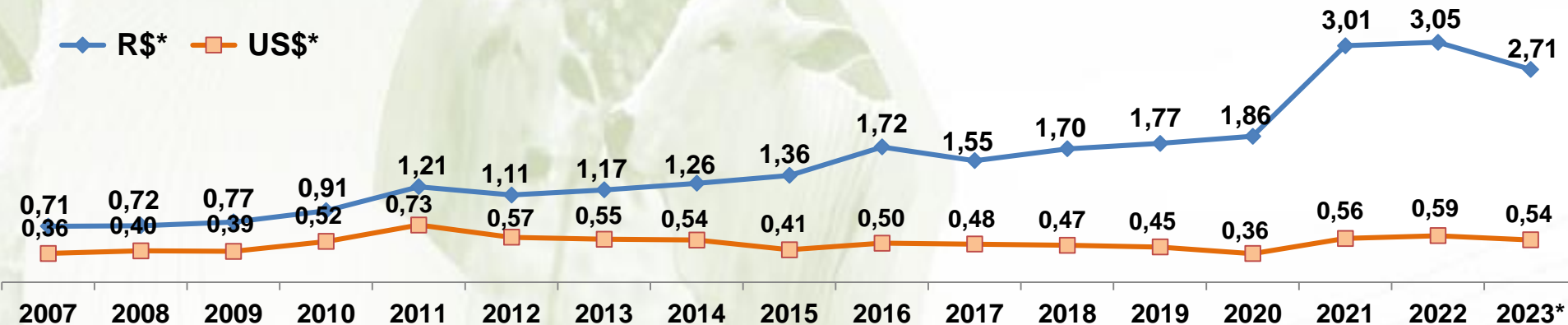
ETANOL HIDRATADO

Indicador Etanol CEPEA / ESALQ
Região de referência: São Paulo (SP)

VALORES CORRENTES SEMANAIS (* / litros)

Data	Valor Litro R\$*	Valor Litro US\$*	Var/Semana
08/09/2023	2,3126	0,4652	-2,52%
01/09/2023	2,3725	0,4845	2,09%
25/08/2023	2,3240	0,4740	4,77%
11/08/2023	2,2181	0,4530	-4,75%
04/08/2023	2,3286	0,4834	0,50%

MÉDIA ANUAL DOS PREÇOS CORRENTES (* / litros)



VARIAÇÃO (%)

R\$

US\$

Jan a Ago (2023/2022)

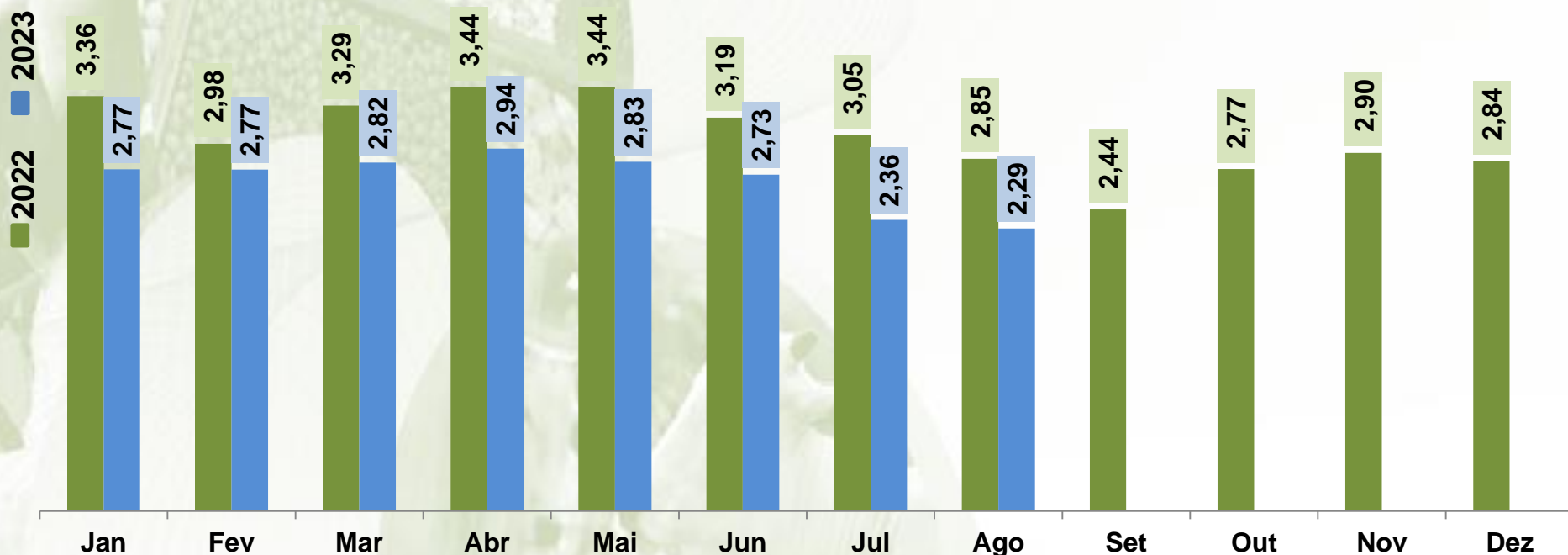
-16,17

-14,75

ETANOL HIDRATADO

Indicador Etanol CEPEA / ESALQ
Região de referência: São Paulo (SP)

MÉDIA MENSAL DOS PREÇOS CORRENTES (R\$/litros)



VARIAÇÃO (%)

R\$

US\$

Ago (2023/2022)	-19,77	-15,14
Ago 2023/Jul 2023	-2,94	-4,26

ALGODÃO

Indicador de preços – CEPEA/ESALQ

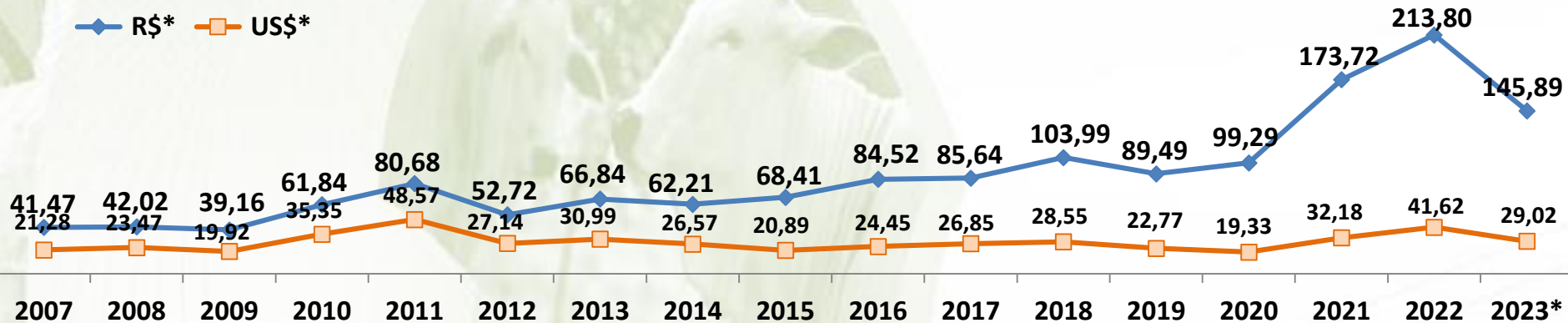
Indicador diário à vista

Região de referência: SC, RJ, SP, RN, PE, AL, PB, CE, GO, BA, MG, PR, TO, MT e MS.

VALORES CORRENTES DIÁRIOS (*arropa)

Data	Valor R\$*	Var/Dia	Var/Mês	Valor US\$*
15/09/2023	131,79	-1,06%	-1,24%	27,06
14/09/2023	133,21	-0,72%	-0,18%	27,32
13/09/2023	134,17	-0,40%	0,55%	27,29
12/09/2023	134,71	-0,72%	0,95%	27,19
11/09/2023	135,69	-0,66%	1,68%	27,49

MÉDIA ANUAL DOS PREÇOS CORRENTES (*arropa)



VARIAÇÃO (%)

R\$

US\$

Jan a Ago (2023/2022)

-36,58

-35,73

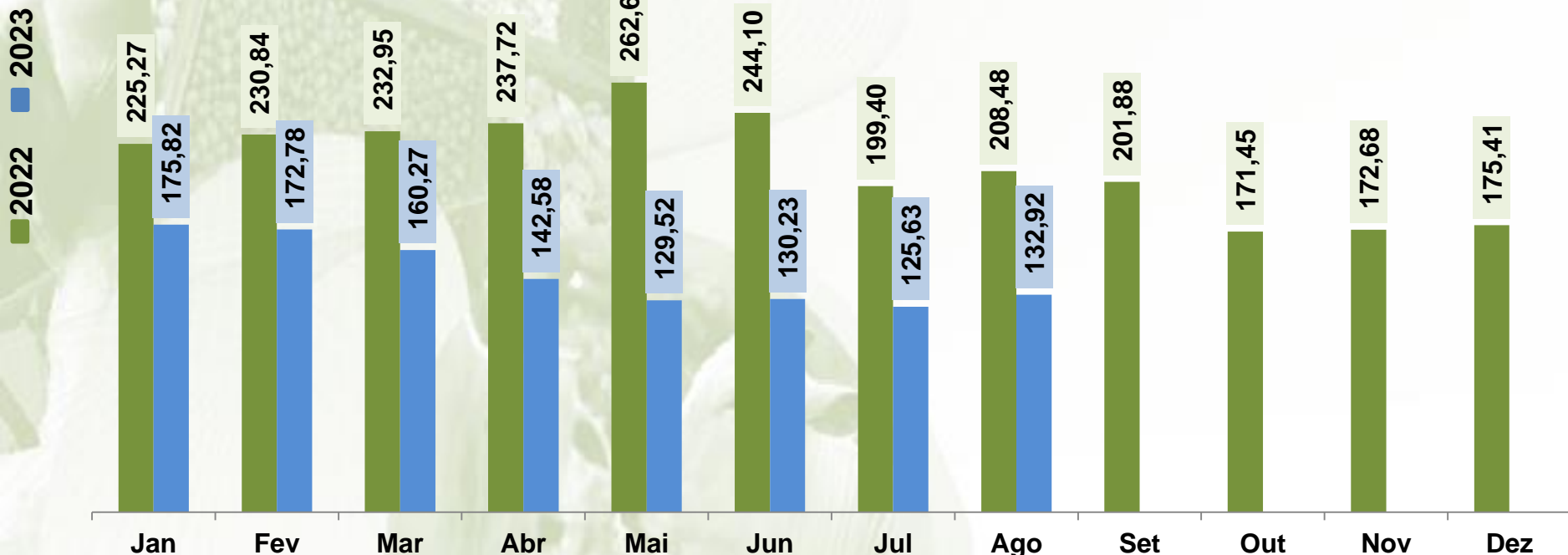
ALGODÃO

Indicador de preços – CEPEA/ESALQ

Indicador diário à vista

Região de referência: SC, RJ, SP, RN, PE, AL, PB, CE, GO, BA, MG, PR, TO, MT e MS.

MÉDIA MENSAL DOS PREÇOS CORRENTES (R\$/arroba)



VARIAÇÃO (%)

R\$

US\$

Ago (2023/2022)	-36,24	-33,11
Ago 2023/Jul 2023	5,80	3,54

ARROZ

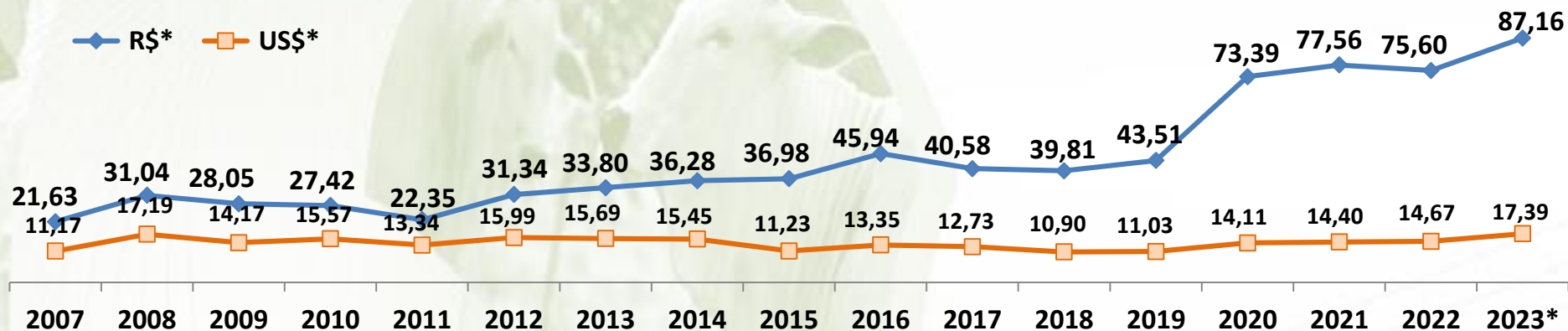
Indicador Arroz em Casca ESALQ/Bolsa Brasileira de Mercadorias-BVMF

Região de referência: Rio Grande do Sul (RS)

VALORES CORRENTES DIÁRIOS (*50 Kg)

Data	Valor R\$*	Var/Dia	Var/Mês	Valor US\$*
15/09/2023	100,86	0,01%	2,42%	20,71
14/09/2023	100,85	0,21%	2,41%	20,69
13/09/2023	100,64	0,67%	2,19%	20,47
12/09/2023	99,97	0,44%	1,51%	20,18
11/09/2023	99,53	-0,15%	1,07%	20,16

MÉDIA ANUAL DOS PREÇOS CORRENTES (*50 Kg)



VARIAÇÃO (%)

R\$

US\$

Jan a Ago (2023/2022)

20,32

22,49

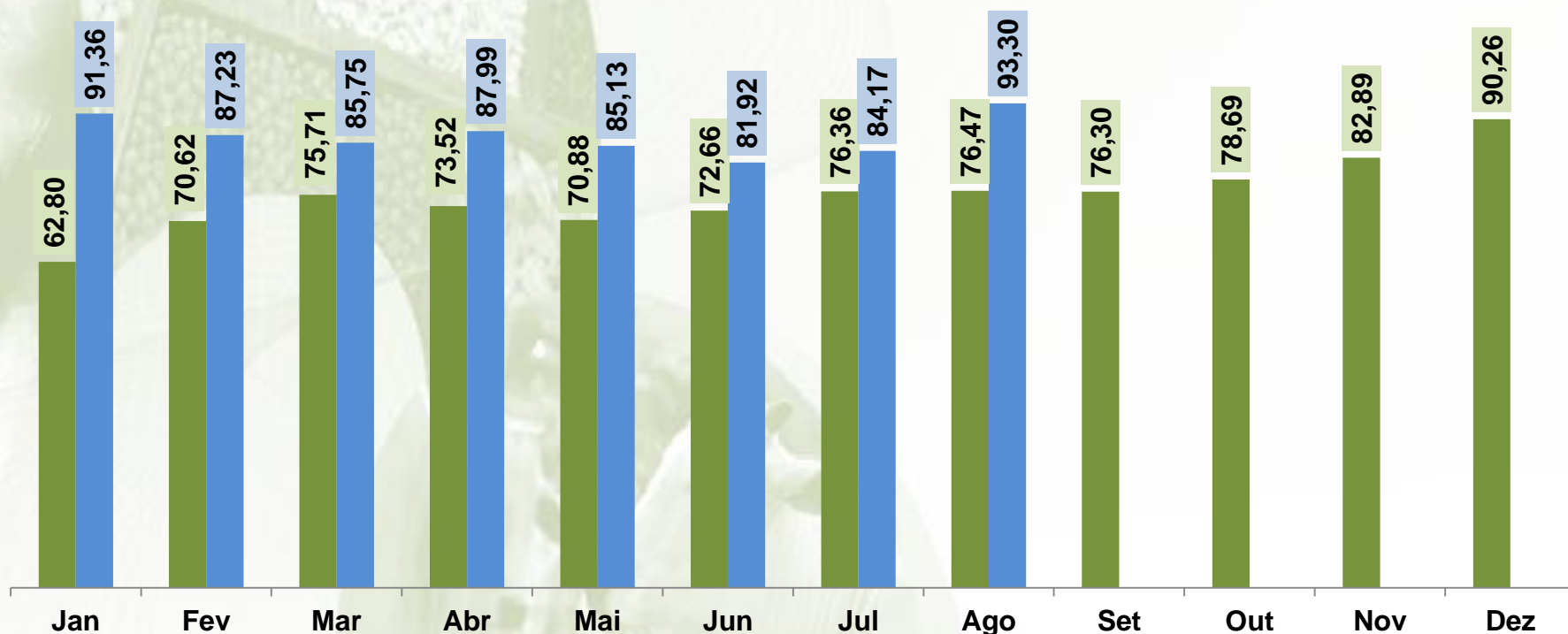
ARROZ

Indicador Arroz em Casca ESALQ/Bolsa Brasileira de Mercadorias-BVMF

Região de referência: Rio Grande do Sul (RS)

MÉDIA MENSAL DOS PREÇOS CORRENTES (R\$/50 Kg)

■ 2022 ■ 2023



VARIAÇÃO (%)

R\$

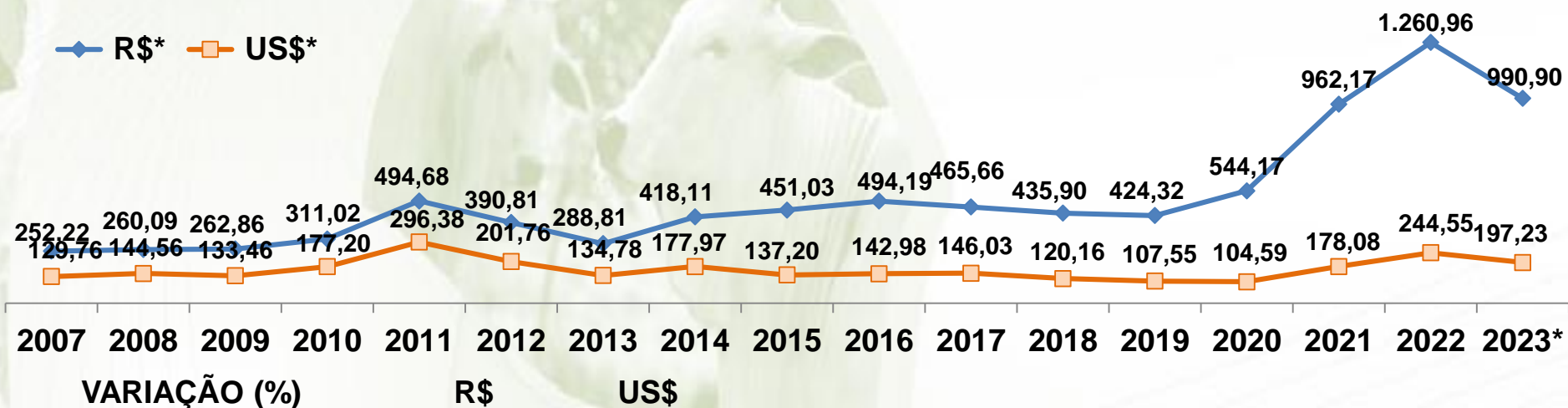
US\$

Ago (2023/2022)	22,01	28,05
Ago 2023/Jul 2023	10,85	8,50

VALORES CORRENTES DIÁRIOS (*saca de 60 Kg)

Data	Valor R\$*	Var/Dia	Var/Mês	Valor US\$*
15/09/2023	825,15	2,10%	1,05%	169,44
14/09/2023	808,21	0,14%	-1,03%	165,79
13/09/2023	807,08	-0,93%	-1,16%	164,17
12/09/2023	814,67	0,76%	-0,23%	164,45
11/09/2023	808,49	0,45%	-0,99%	163,79

MÉDIA ANUAL DOS PREÇOS CORRENTES (*saca de 60 Kg)



VARIAÇÃO (%)

R\$

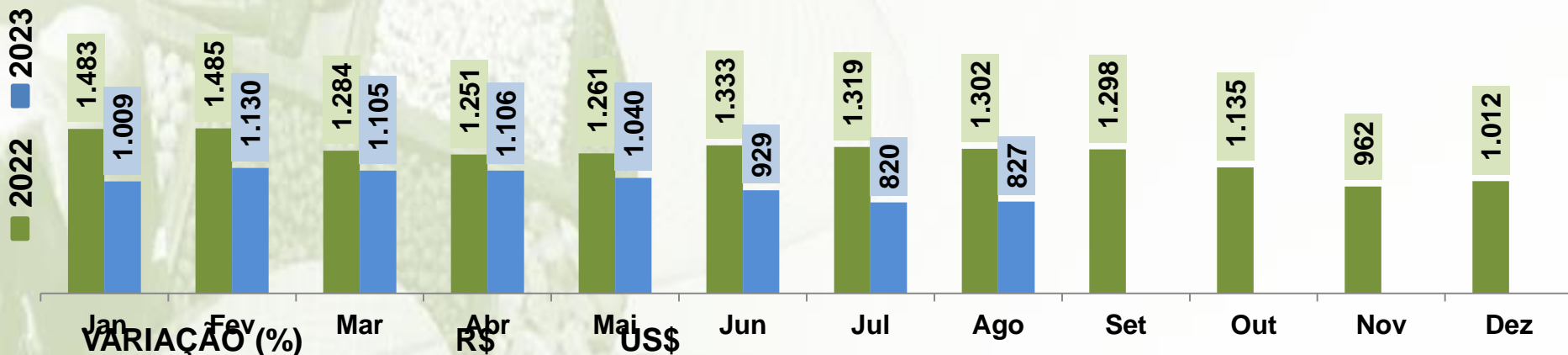
US\$

Jan a Ago (2023/2022)

-25,94

-24,53

MÉDIA MENSAL DOS PREÇOS CORRENTES (R\$/saca de 60 Kg)



	R\$	US\$
Ago (2023/2022)	-36,50	-33,36
Ago 2023/Jul 2023	0,89	-1,22

CAFÉ – MG (R\$/60 Kg) – VALORES SEMANAIS (Tipo 6 – Bebida dura)

Preço Líquido ao Produtor (PLP) Emater - MG

16/08 a 23/08

VALOR (R\$)

VARIAÇÃO SEMANAL (%)

Região	Mínimo	Máximo	-	Máximo
Jequi/Mucuri	-	-	-	-
Sul de Minas	820,00	830,00	-0,61%	-1,78%
Triângulo	-	-	-	-
Zona da Mata	800,00	835,00	0,00%	3,09%

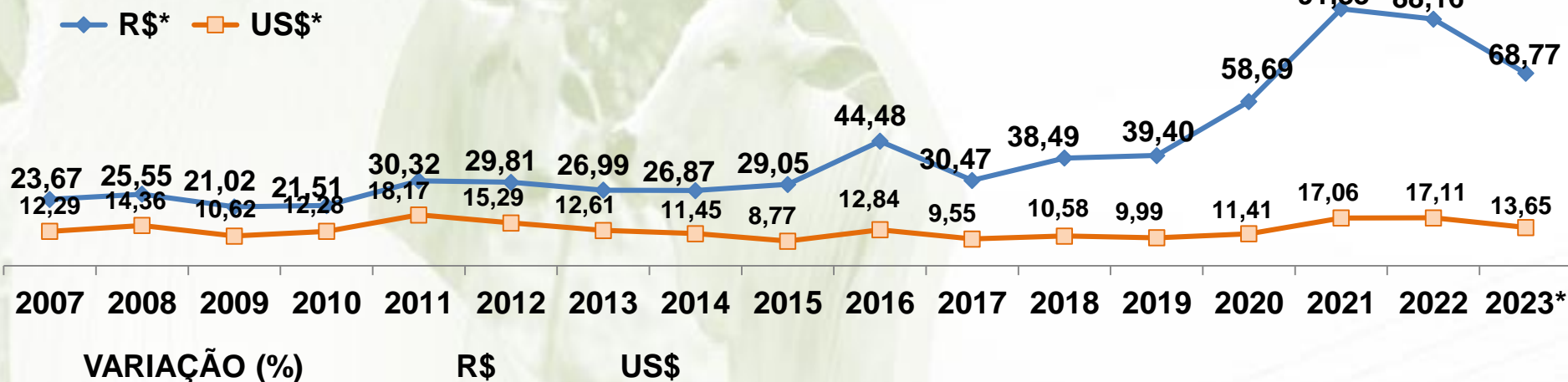
MILHO

Indicador de Preços do MILHO ESALQ/BM&F Bovespa
Região de referência: Campinas (SP)

VALORES CORRENTES DIÁRIOS (* /60 Kg)

Data	Valor R\$*	Var/Dia	Var/Mês	Valor US\$*
15/09/2023	53,87	-0,22%	0,62%	11,06
14/09/2023	53,99	1,75%	0,84%	11,07
13/09/2023	53,06	-0,41%	-0,90%	10,79
12/09/2023	53,28	-1,00%	-0,49%	10,76
11/09/2023	53,82	-1,36%	0,52%	10,90

MÉDIA ANUAL DOS PREÇOS CORRENTES (* /60 Kg)

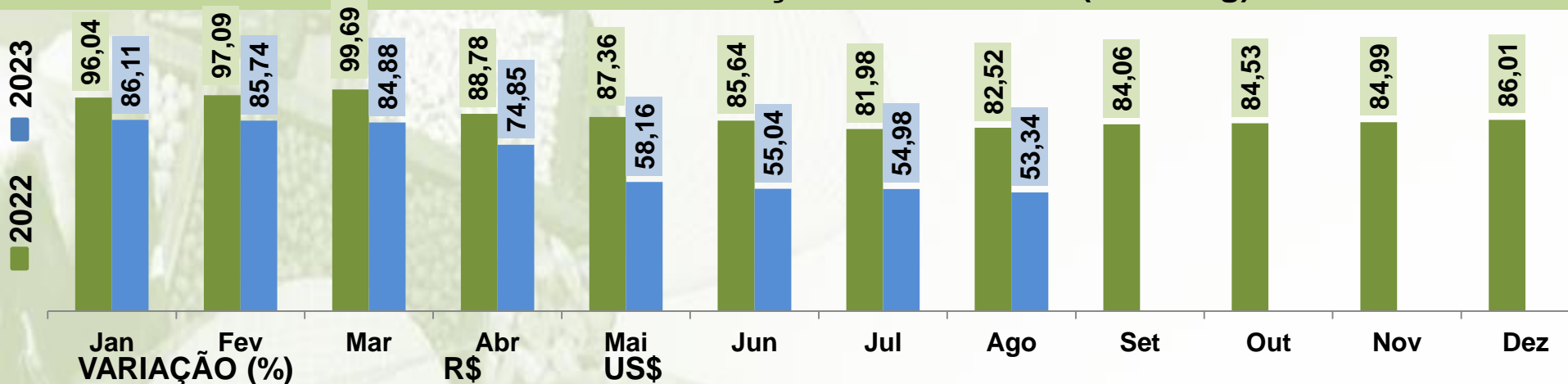


Jan a Ago (2023/2022)

-23,37

-22,31

MÉDIA MENSAL DOS PREÇOS CORRENTES (R\$/60 Kg)



Ago (2023/2022)	-35,36	-32,16
Ago 2023/Jul 2023	-2,97	-4,99

MILHO – MG (R\$/60 Kg) – VALORES SEMANAIS

Preço Líquido ao Produtor (PLP) Emater - MG

16/08 a 23/08

VALOR (R\$)

VARIAÇÃO SEMANAL (%)

Região	Mínimo	Máximo	Mínimo	Máximo
Central	46,00	58,50	0,00%	4,46%
Centro-Oeste	-	-	-	-
Alto Paranaíba	-	-	-	-
Noroeste	-	-	-	-
Sul	52,00	52,00	1,95%	0,00%
Triângulo	-	-	-	-

SOJA

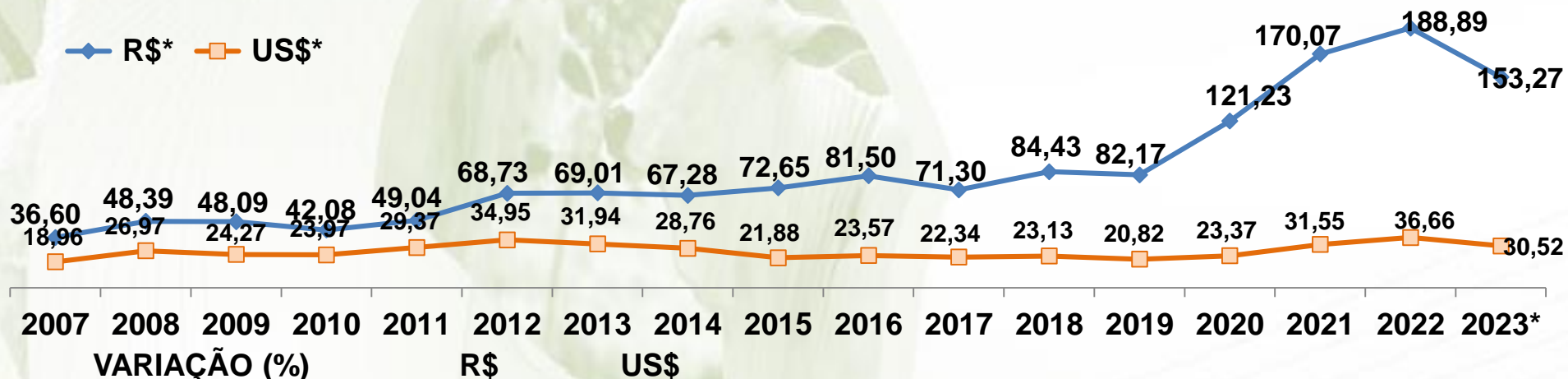
Indicador CEPEA/ESALQ/BM&FBovespa – Paranaguá (em armazém no porto de Paranaguá)

Região de referência: Paraná (PR)

VALORES CORRENTES DIÁRIOS (*saca de 60 Kg)

Data	Valor R\$*	Var/Dia	Var/Mês	Valor US\$*
15/09/2023	146,70	-0,29%	-3,17%	30,12
14/09/2023	147,12	-1,04%	-2,90%	30,18
13/09/2023	148,67	-0,38%	-1,87%	30,24
12/09/2023	149,24	-0,64%	-1,50%	30,12
11/09/2023	150,20	-1,02%	-0,86%	30,43

MÉDIA ANUAL DOS PREÇOS CORRENTES (*saca de 60 Kg)



Jan a Ago (2023/2022)

-19,71

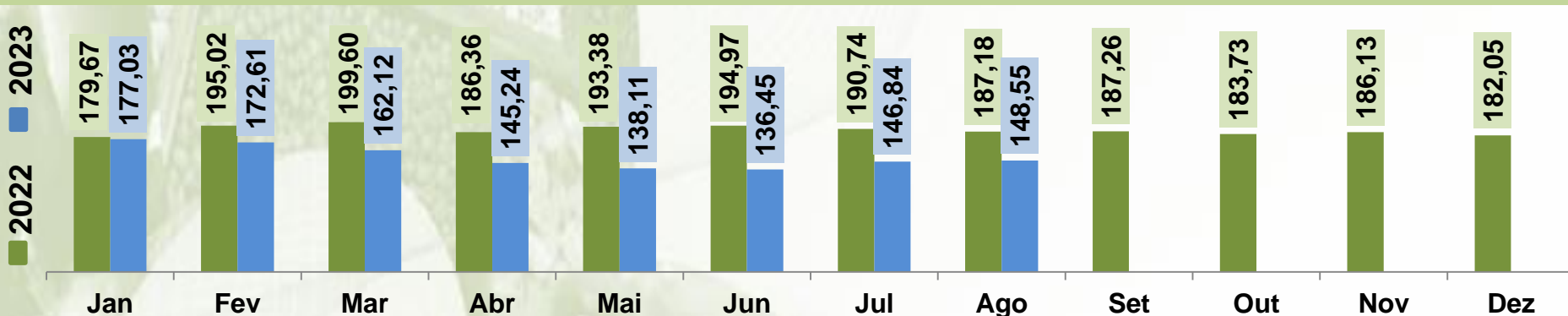
-18,35

SOJA

Indicador CEPEA/ESALQ/BM&FBovespa – Paranaguá (em armazém no porto de Paranaguá)

Região de referência: Paraná (PR)

MÉDIA MENSAL DOS PREÇOS CORRENTES (R\$/saca de 60 Kg)



VARIAÇÃO (%)

R\$

US\$

Ago (2023/2022)

-20,64

-16,72

Ago 2023/Jul 2023

1,16

-0,99

SOJA – MG (R\$/60 Kg) – VALORES SEMANAIS

16/08 a 23/08

VALOR (R\$)

Preço Líquido ao Produtor (PLP) Emater - MG

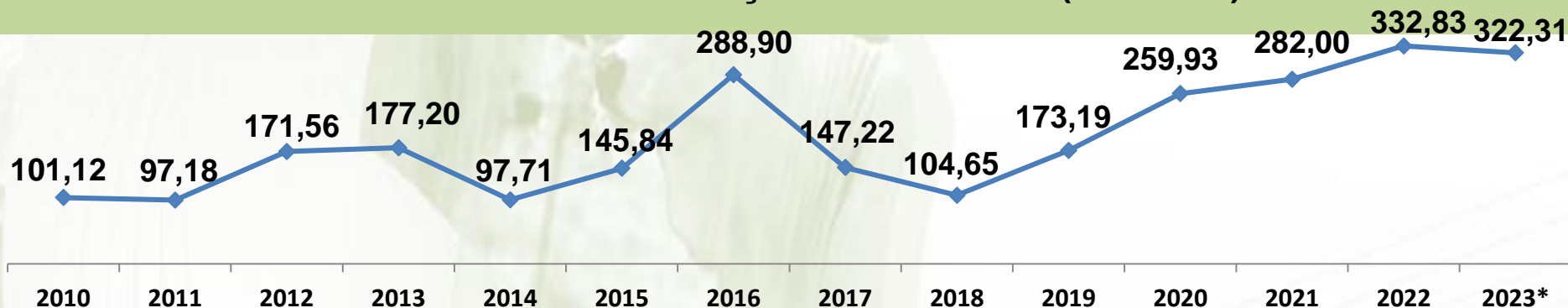
VARIAÇÃO SEMANAL (%)

Região	Mínimo	Máximo	Mínimo	Máximo
Alto Paranaíba	-	-	-	-
Central	128,00	130,00	2,40%	2,36%
Triângulo	-	-	-	-
Sul	-	-	-	-

VALORES CORRENTES DIÁRIOS (R\$/60 Kg) *

Data**de valor	*Valor médio (R\$)	Variação diária (%)
15/09/2023	190,00	0,00%
14/09/2023	190,00	0,00%
13/09/2023	190,00	0,00%
12/09/2023	190,00	0,00%
11/09/2023	190,00	-3,80%

MÉDIA ANUAL DOS PREÇOS CORRENTES (R\$/60 KG)

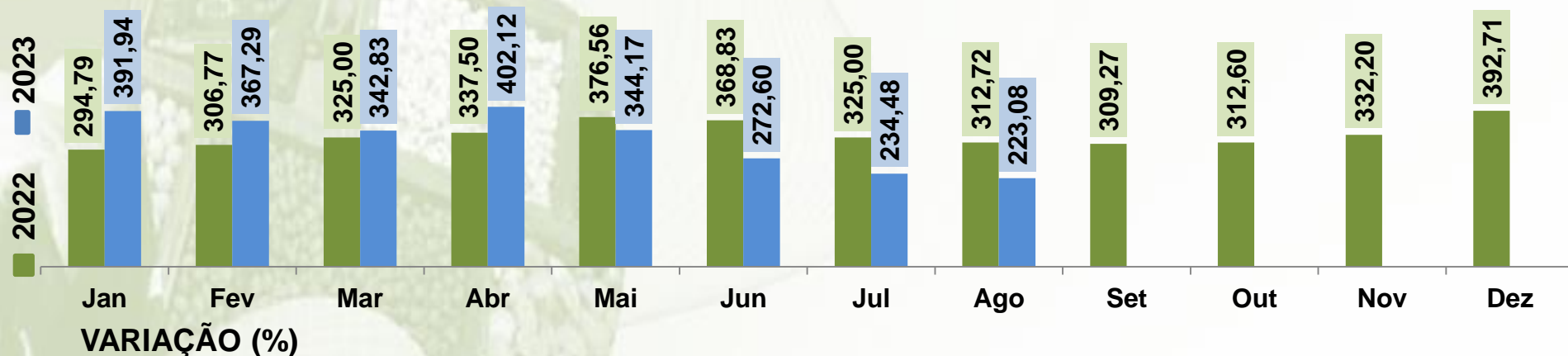


* Valores, em média, de janeiro a dezembro. Dados do Agrolink

** Valores, em média, de janeiro a dezembro. Dados da Emater

*** Valores, em média de janeiro a agosto. Dados da Emater

MÉDIA MENSAL DOS PREÇOS CORRENTES (R\$/saca de 60 Kg)*



VARIAÇÃO (%)

Ago (2023/2022)	-28,66
Ago 2023/Jul 2023	-4,86

FEIJÃO CARIOQUINHA – MG (R\$/60 Kg) – VALORES SEMANAIS

16/08 a 23/08

VALOR (R\$)

Preço Líquido ao Produtor (PLP) Emater - MG
VARIAÇÃO SEMANAL (%)

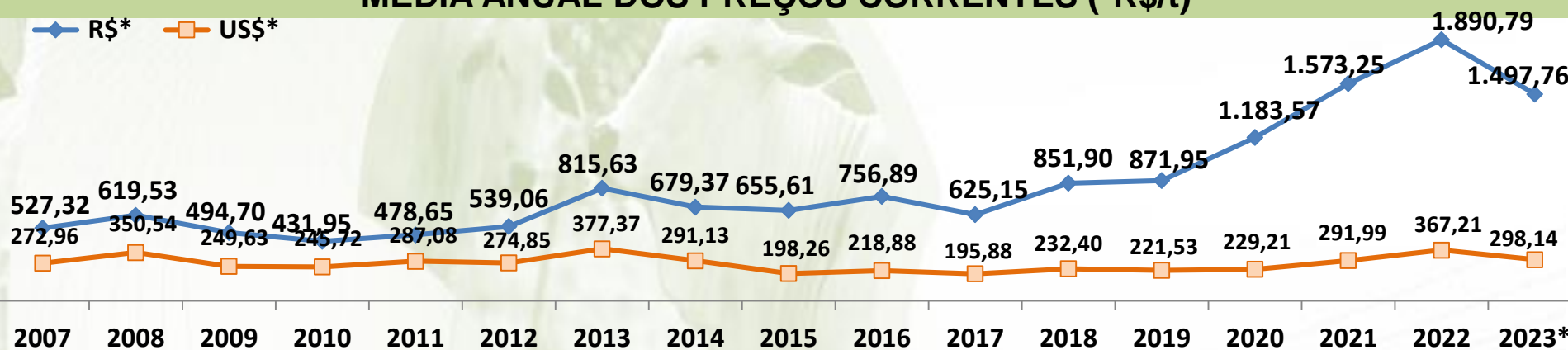
Região	Mínimo	Máximo	Mínimo	Máximo
Alto Paranaíba	-	-	-	-
Noroeste	-	-	-	-
Norte	-	-	-	-
Central	190,00	225,00	-11,63%	-6,25%
Sul	235,00	235,00	0,00%	0,00%

VALORES CORRENTES DIÁRIOS (*R\$/t)

Data	Valor R\$*	Var/Dia	Var/Mês	Valor US\$*
15/09/2023	1.064,46	-0,45%	-7,95%	218,57
14/09/2023	1.069,23	1,83%	-7,54%	219,33
13/09/2023	1.050,05	-3,61%	-9,20%	213,60
12/09/2023	1.089,37	-1,23%	-5,80%	219,90
11/09/2023	1.102,96	-1,96%	-4,63%	223,45

MÉDIA ANUAL DOS PREÇOS CORRENTES (*R\$/t)

◆ R\$* ◻ US\$*



VARIAÇÃO (%)

R\$

US\$

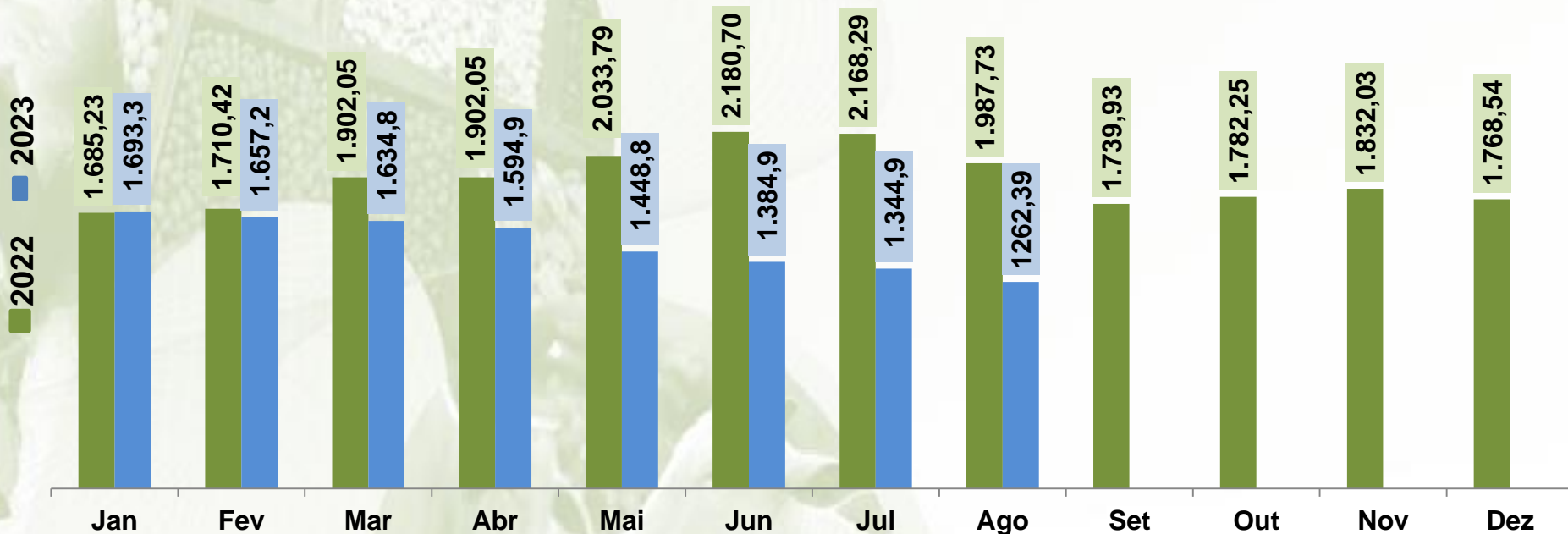
Jan a Ago (2023/2022)

-22,99

-21,76

TRIGO

MÉDIA MENSAL DOS PREÇOS CORRENTES (R\$/t)



VARIAÇÃO (%)

R\$

US\$

Ago (2023/2022)

-36,49

-33,34

Ago 2023/Jul 2023

-6,14

-8,10

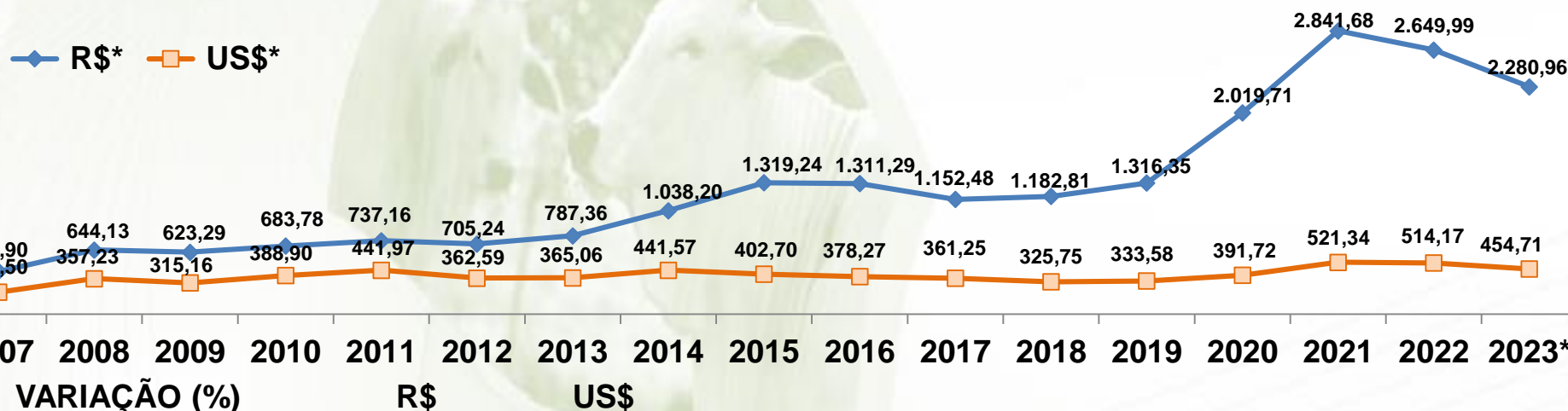


COTAÇÕES - BASE PECUÁRIA

VALORES CORRENTES DIÁRIOS (*cabeça)

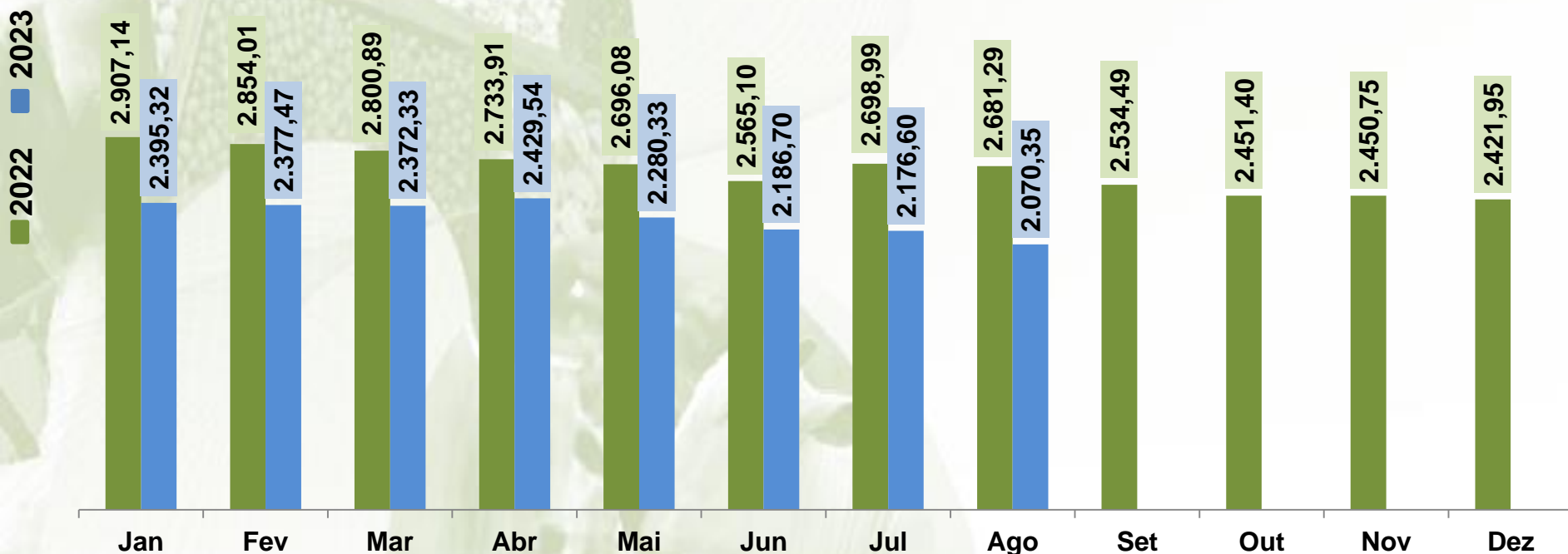
Data	Valor R\$*	Var/Dia	Var/Mês	Valor US\$*
15/09/2023	2.018,25	0,55%	3,93%	414,43
14/09/2023	2.007,30	-0,21%	3,37%	411,75
13/09/2023	2.011,48	-1,22%	3,58%	409,17
12/09/2023	2.036,35	2,72%	4,86%	411,05
11/09/2023	1.982,41	-0,10%	2,09%	401,62

MÉDIA ANUAL DOS PREÇOS CORRENTES (*cabeça)



VARIAÇÃO (%)	R\$	US\$
Jan a Ago (2023/2022)	-16,76	-15,17

MÉDIA MENSAL DOS PREÇOS CORRENTES (R\$/cabeça)



VARIAÇÃO (%)

R\$

US\$

Ago (2023/2022)

-18,31

-12,89

Ago 2023/Jul 2023

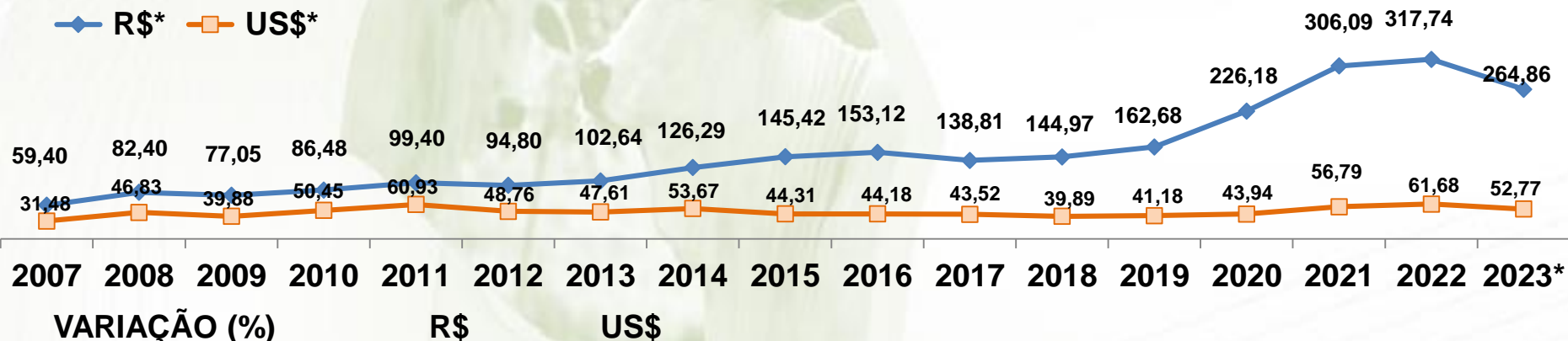
-4,88

-6,87

VALORES CORRENTES DIÁRIOS (* /arroba)

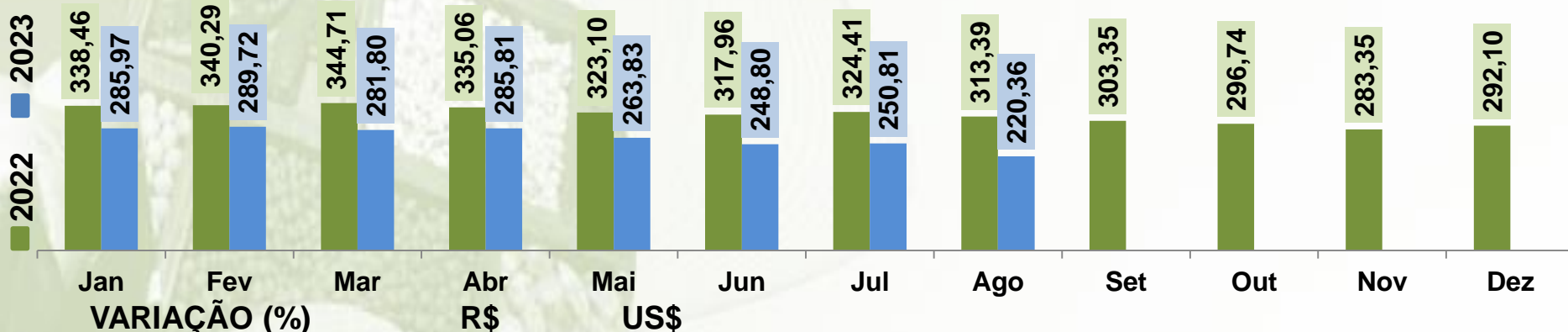
Data	Valor R\$*	Var/Dia	Var/Mês	Valor US\$*
15/09/2023	213,70	4,75%	6,96%	43,88
14/09/2023	204,00	0,99%	2,10%	41,85
13/09/2023	202,00	2,88%	1,10%	41,09
12/09/2023	196,35	-3,82%	-1,73%	39,63
11/09/2023	204,15	0,72%	2,18%	41,36

MÉDIA ANUAL DOS PREÇOS CORRENTES (* /arroba)



VARIAÇÃO (%)	R\$	US\$
Jan a Ago (2023/2022)	-19,58	-18,16

MÉDIA MENSAL DOS PREÇOS CORRENTES (R\$/arroba)



VARIAÇÃO (%)	R\$	US\$
Ago (2023/2022)	-29,69	-26,20
Ago 2023/Jul 2023	-12,14	-13,96

BOI GORDO – MG (R\$/arroba) – VALORES SEMANAIS

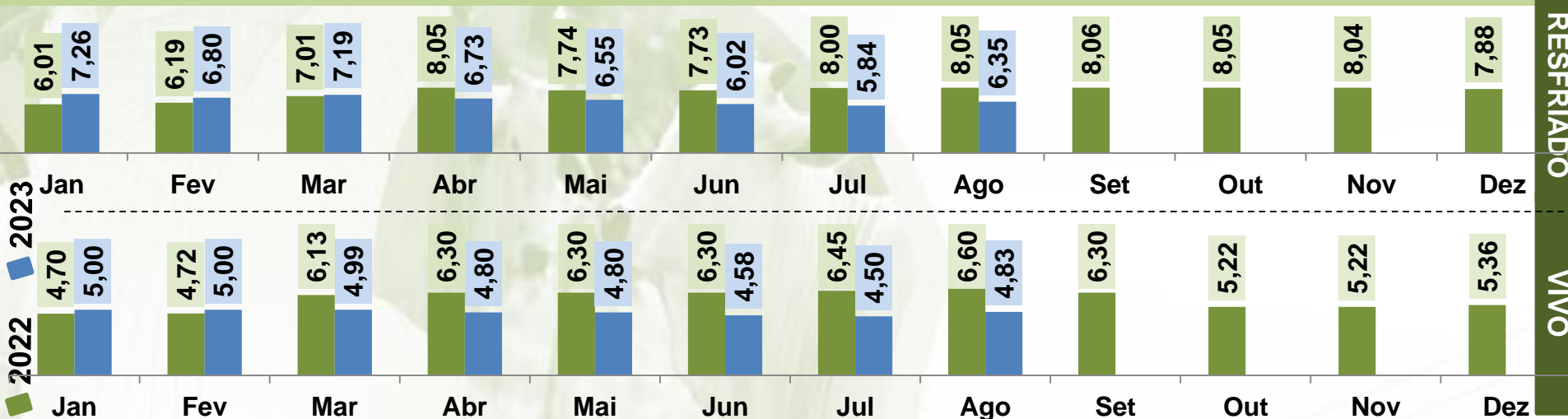
09/08 a 16/08 VALOR (R\$) Preço Líquido ao Produtor (PLP) Emater - MG VARIAÇÃO SEMANAL (%)

Região	VALOR (R\$)		VARIAÇÃO SEMANAL (%)	
	Mínimo	Máximo	Mínimo	Máximo
Alto Paranaíba	-	-	-	-
Noroeste	-	-	-	-
Norte de Minas	-	-	-	-
Rio Doce	-	-	-	-
Jequitinhonha/Mucuri	-	-	-	-
Central	210,00	225,00	5,00%	-2,17%
Triângulo	-	-	-	-

VALORES CORRENTES DIÁRIOS (R\$/Kg)

Data	Resfriado (R\$/Kg)	Var/Dia (Resfriado)	Vivo (R\$/Kg)	Var/Dia (Vivo)
15/09/2023	7,29	0,55%	4,95	0,00%
14/09/2023	7,25	1,12%	4,95	0,00%
13/09/2023	7,17	1,12%	4,95	0,00%
12/09/2023	6,98	2,72%	4,95	0,00%
11/09/2023	6,96	0,29%	4,95	-

MÉDIA MENSAL DOS PREÇOS CORRENTES (R\$/Kg)



VARIAÇÃO (%)

RESFRIADO

VIVO

Ago (2023/2022)	-21,20	-26,75
Ago 2023/Jul 2023	8,70	7,39

LEITE

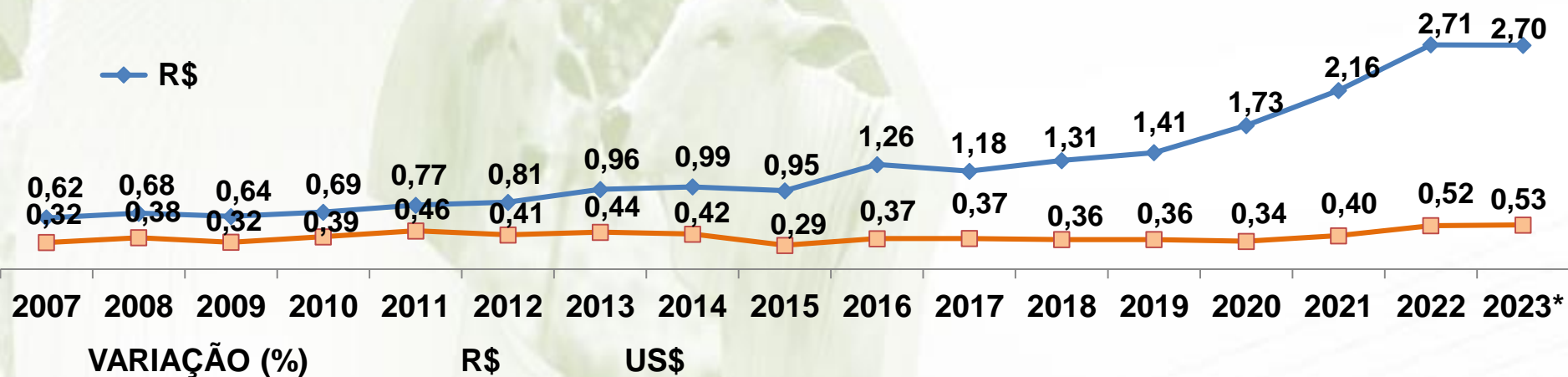
Cepea (Leite ao Produtor - Preço Líquido Médio - CEPEA/ESALQ)

Região de referência: Minas Gerais (MG) e Brasil

VALORES CORRENTES MENSAIS (R\$/litro)

Mês	MG	Var. Mensal (MG)	Brasil	Var. Mensal (BR)
Jul/23	2,5010	-4,72%	2,4142	-5,58%
jun/23	2,6248	-4,94%	2,5568	-6,10%
ma/23	2,7612	-5,63%	2,7229	-5,98%
abr/23	2,9258	2,88%	2,8961	2,99%
mar/23	2,8438	3,19%	2,8120	3,09%

MÉDIA ANUAL DOS PREÇOS CORRENTES (R\$/litro) – Minas Gerais



VARIAÇÃO (%)

R\$

US\$

Jan a jul (2023/2022)

7,84

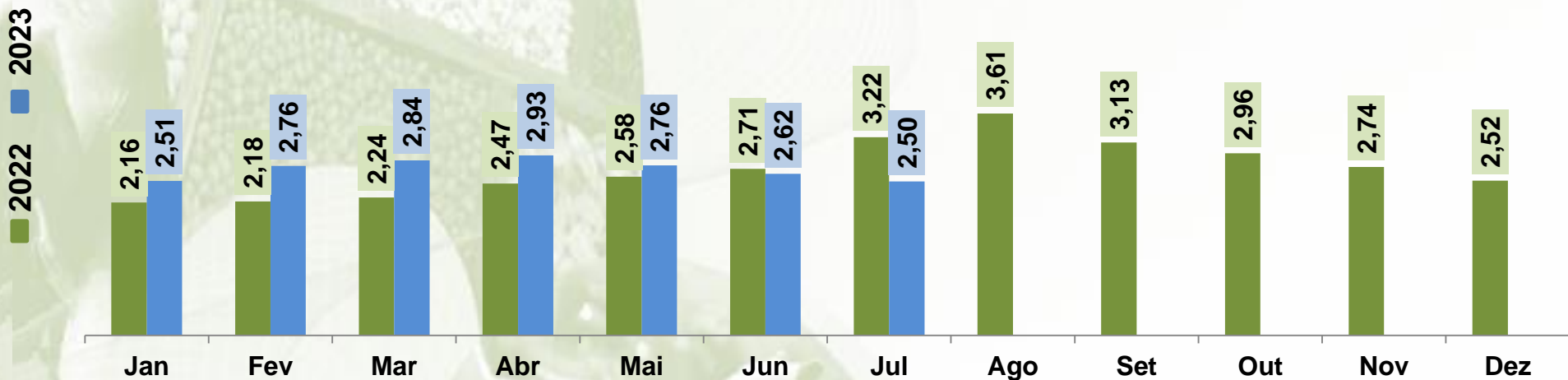
8,66

LEITE - MG

Cepea (Preços ao produtor - Preço médio líquido)

Região de referência: Minas Gerais (MG)

MÉDIA MENSAL DOS PREÇOS CORRENTES (R\$/litro)



VARIAÇÃO (%)

R\$

US\$

Jul (2023/2022)

-22,37

-20,05

Jul 2023/Jun 2023

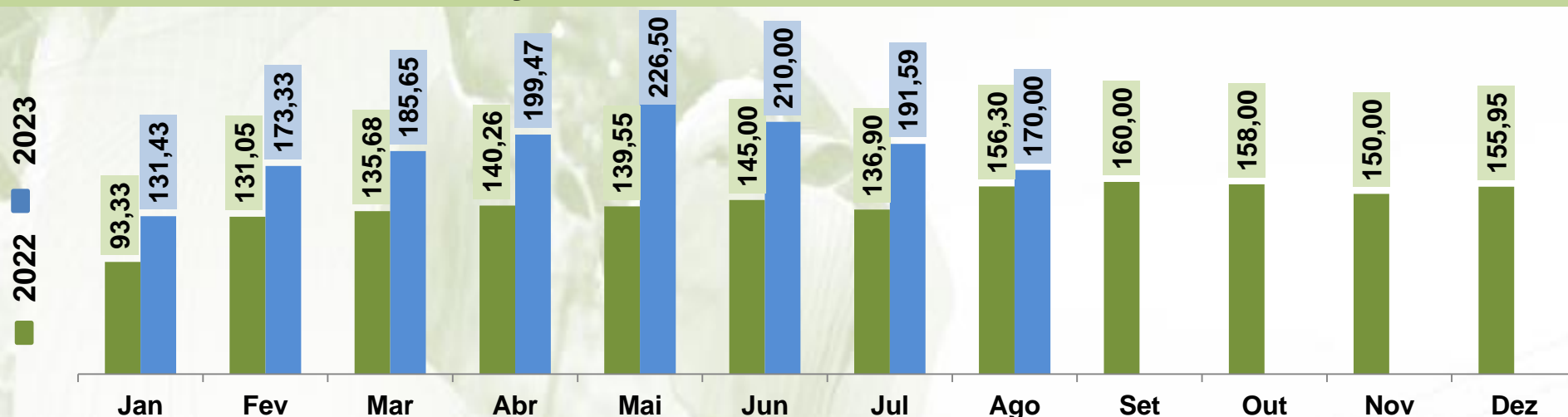
-4,72

-11,57

VALORES CORRENTES DIÁRIOS – 15/09/2023

Especificação	Valor	Var/Dia
Ovos Extra Grandes, cx 30 dz. - Posto Ceasa	145,00	0,00%
Ovos Grandes, cx 30 dz. - Posto Ceasa	142,00	0,00%
Ovos Médios, cx 30 dz. - Posto Ceasa	-	-
Ovos Pequenos , cx 30 dz. - Posto Ceasa	132,00	0,00%
Ovos Vermelhos Extra cx. – 30 dz Posto Ceasa	155,00	0,00%

MÉDIA MENSAL DOS PREÇOS CORRENTES OVOS EXTRA GRANDES (R\$/CX. 30 DZ.)



VARIAÇÃO (%)

Ago (2023/2022)	8,76
Ago 2023/Jul 2023	-11,27

SUÍNO

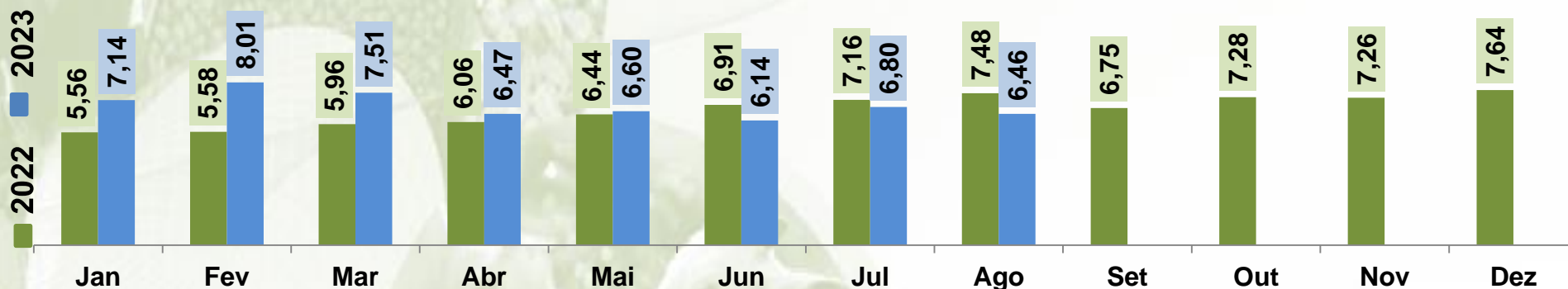
Indicadores do Suíno Vivo CEPEA/ESALQ- Preço recebido pelo produtor.

VALORES CORRENTES DIÁRIOS (R\$/Kg)

Dia	UF	Valor Vista	Var/Dia	Var/Mês
15/09/2023	MG	6,87	0,00%	8,87%
15/09/2023	PR	6,44	0,00%	8,78%
15/09/2023	RS	6,17	0,00%	6,56%
15/09/2023	SC	6,26	-0,16%	8,12%
15/09/2023	SP	6,64	0,00%	10,85%

MÉDIA MENSAL DOS PREÇOS CORRENTES (R\$/Kg)

Região de referência: Minas Gerais (MG)



VARIAÇÃO (%)

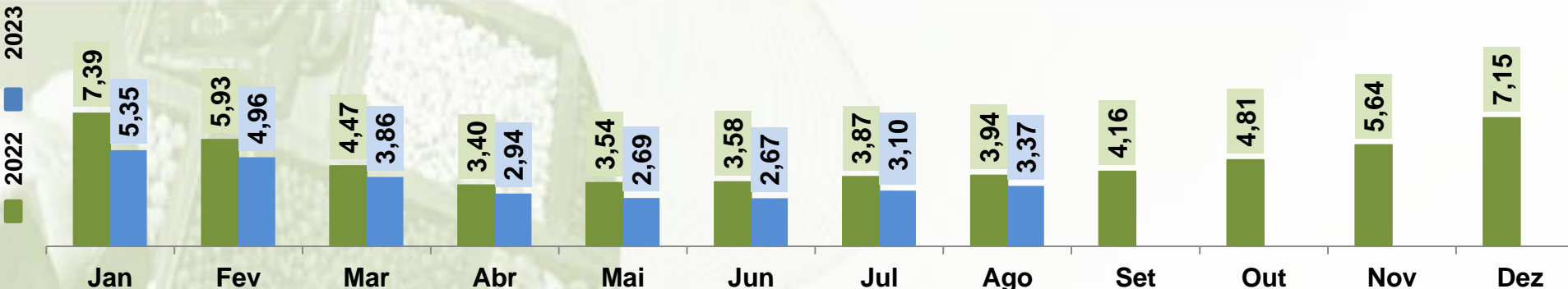
Ago (2023/2022)	-13,60
Ago 2023/Jul 2023	-5,02



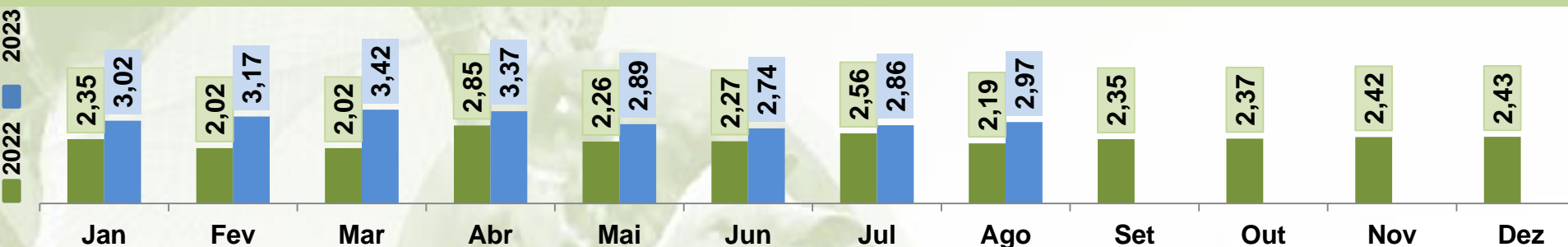
COTAÇÕES - BASE FRUTICULTURA

FRUTAS - MG

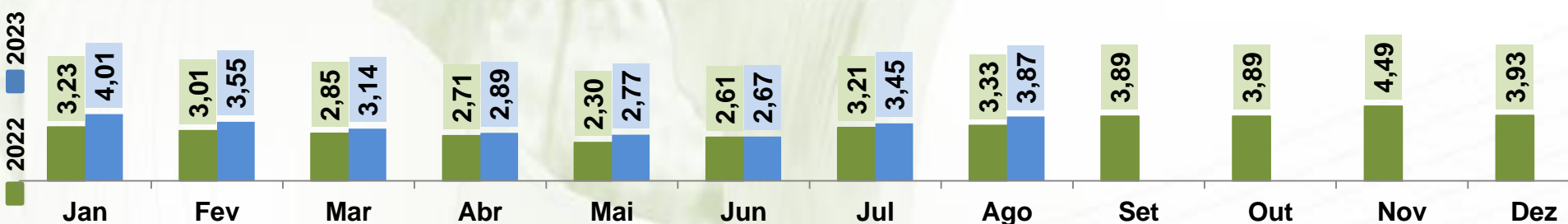
ABACATE-MÉDIA MENSAL DOS PREÇOS CORRENTES (KG)



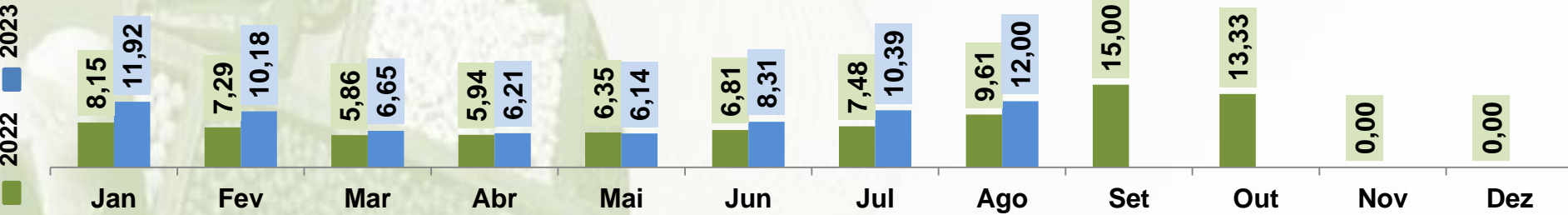
ABACAXI-MÉDIA MENSAL DOS PREÇOS CORRENTES (KG)



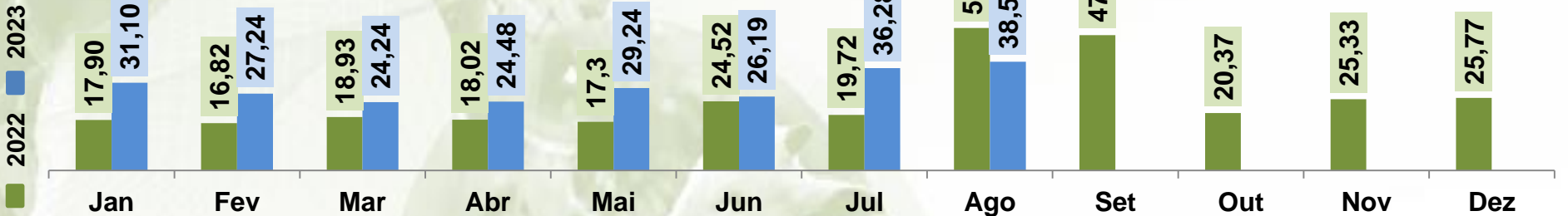
BANANA-MÉDIA MENSAL DOS PREÇOS CORRENTES (KG)



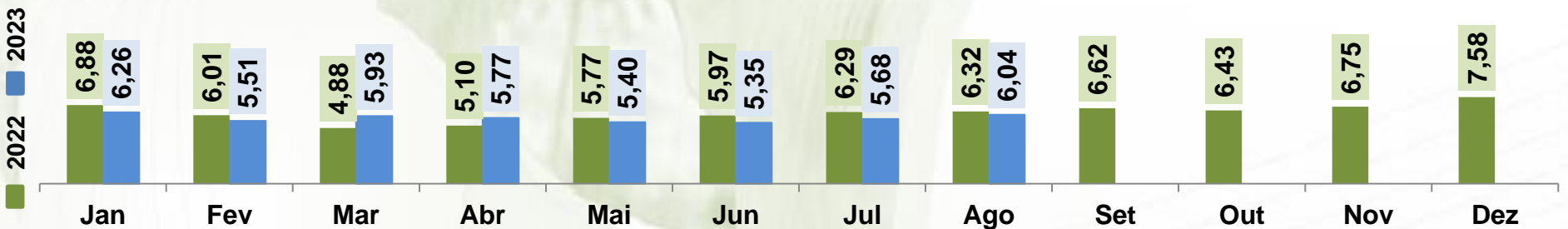
CAQUI-MÉDIA MENSAL DOS PREÇOS CORRENTES (KG)



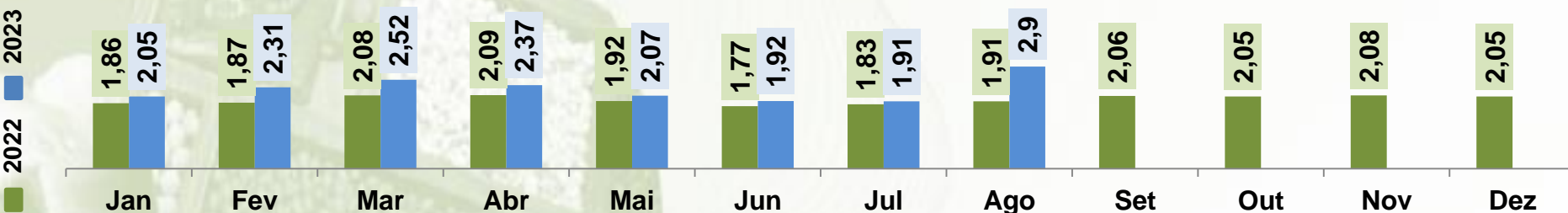
FIGO-MÉDIA MENSAL DOS PREÇOS CORRENTES (KG)



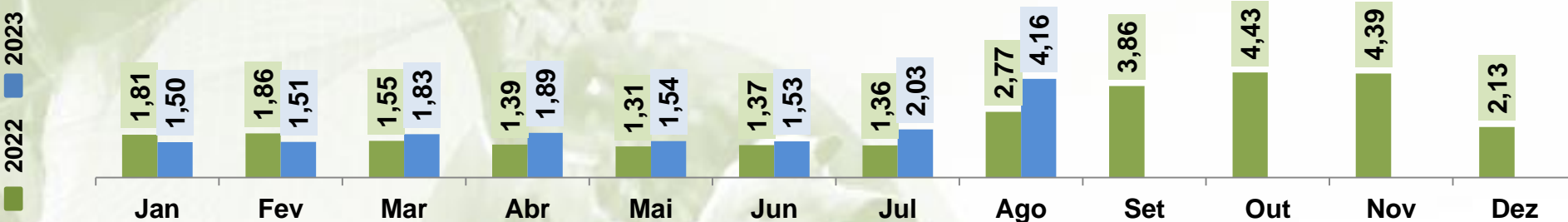
GOIABA-MÉDIA MENSAL DOS PREÇOS CORRENTES (KG)



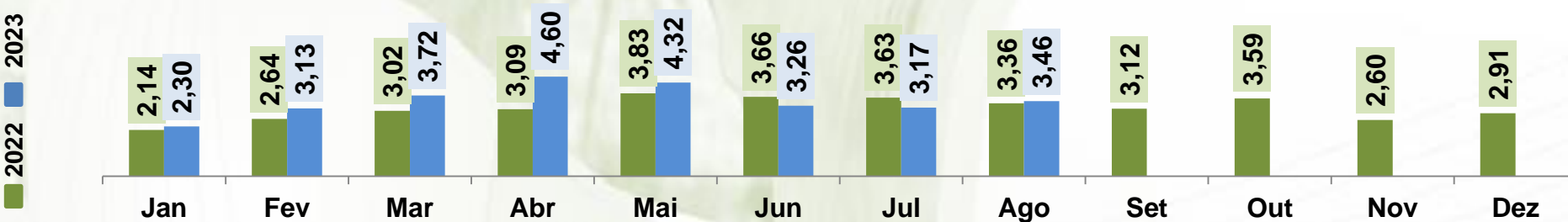
LARANJA-MÉDIA MENSAL DOS PREÇOS CORRENTES (KG)



LIMÃO-MÉDIA MENSAL DOS PREÇOS CORRENTES (KG)

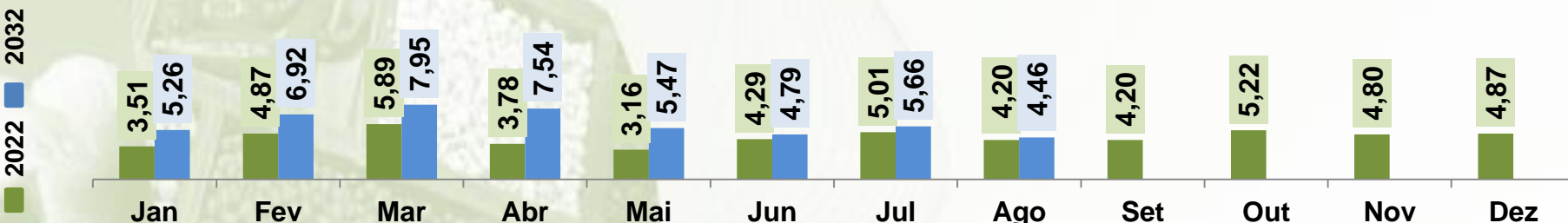


MANGA-MÉDIA MENSAL DOS PREÇOS CORRENTES (KG)

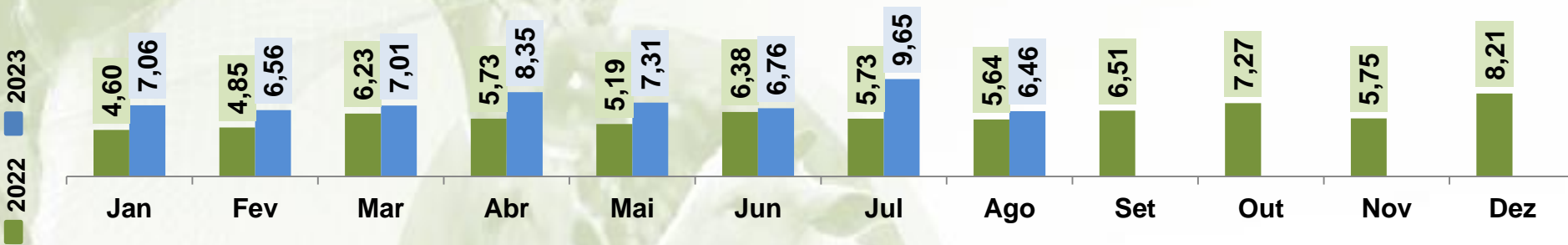


FRUTAS - MG

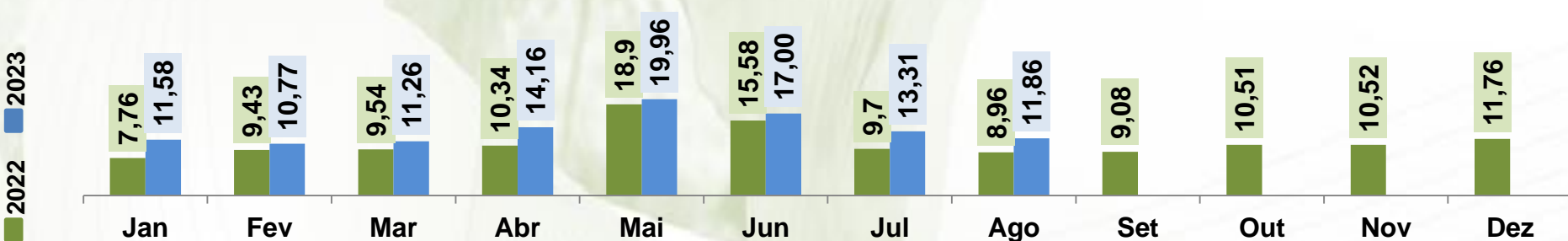
MAMÃO-MÉDIA MENSAL DOS PREÇOS CORRENTES (KG)



MARACUJÁ-MÉDIA MENSAL DOS PREÇOS CORRENTES (KG)

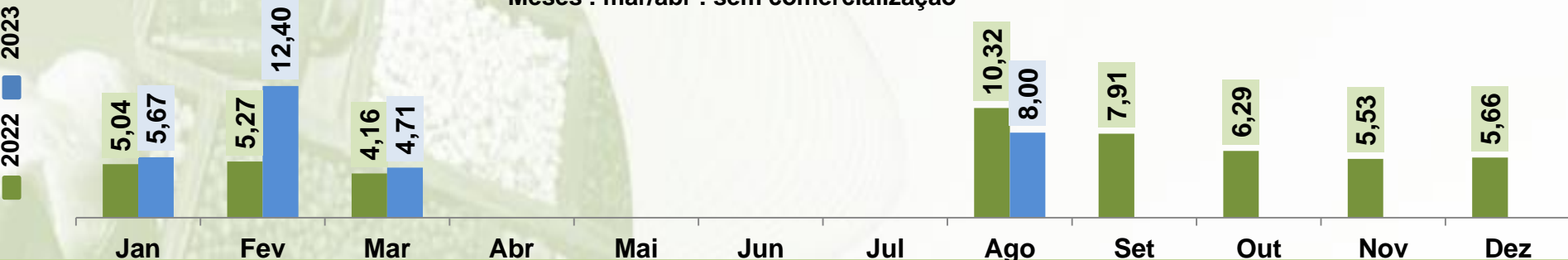


MORANGO-MÉDIA MENSAL DOS PREÇOS CORRENTES (KG)

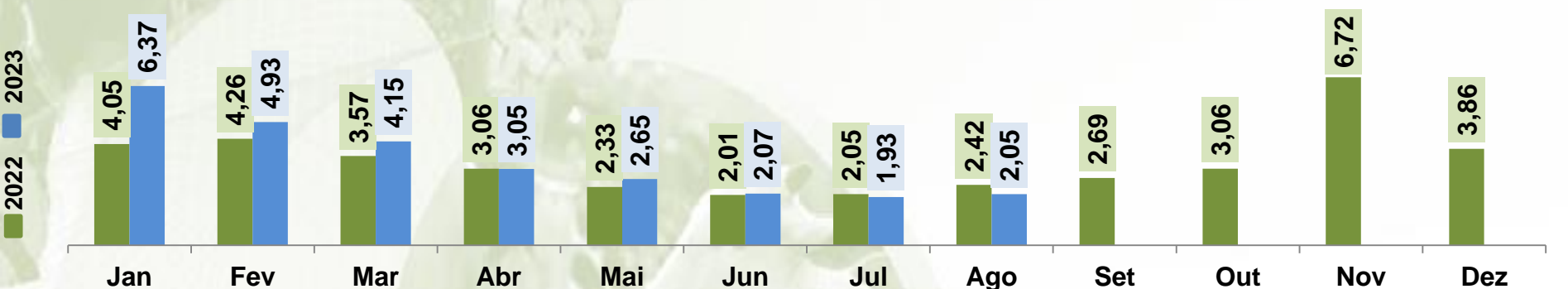


PESSEGO-MÉDIA MENSAL DOS PREÇOS CORRENTES (KG)

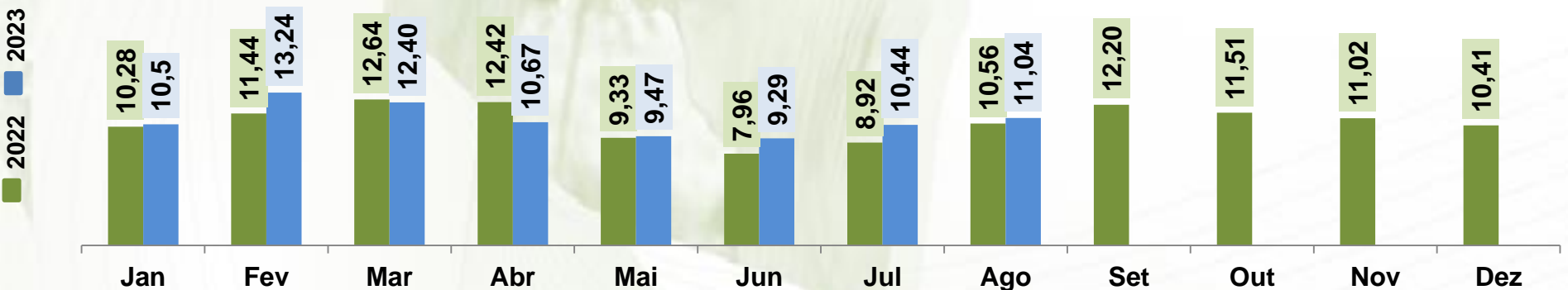
Meses : mar/abr : sem comercialização



TANGERINA-MÉDIA MENSAL DOS PREÇOS CORRENTES (KG)



UVA-MÉDIA MENSAL DOS PREÇOS CORRENTES (KG)





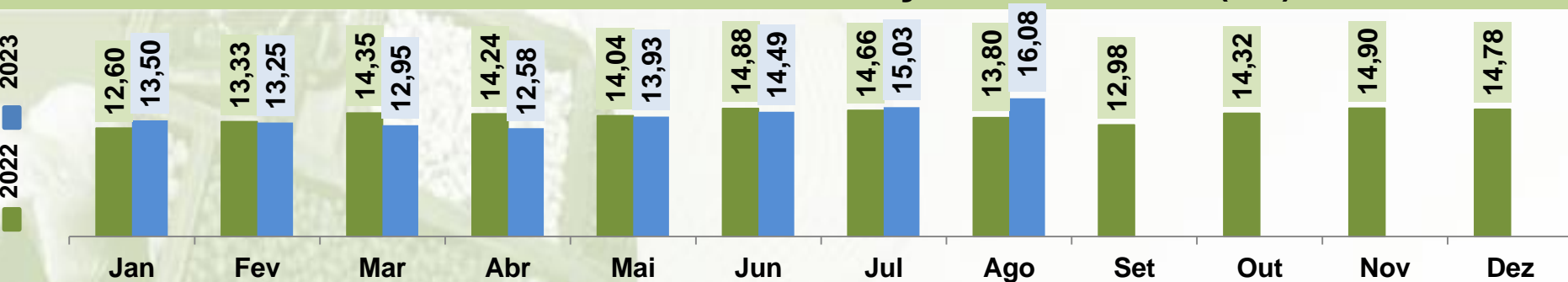
COTAÇÕES - OLERICULTURAS E MANDIOCA

OLERÍCOLAS - MG

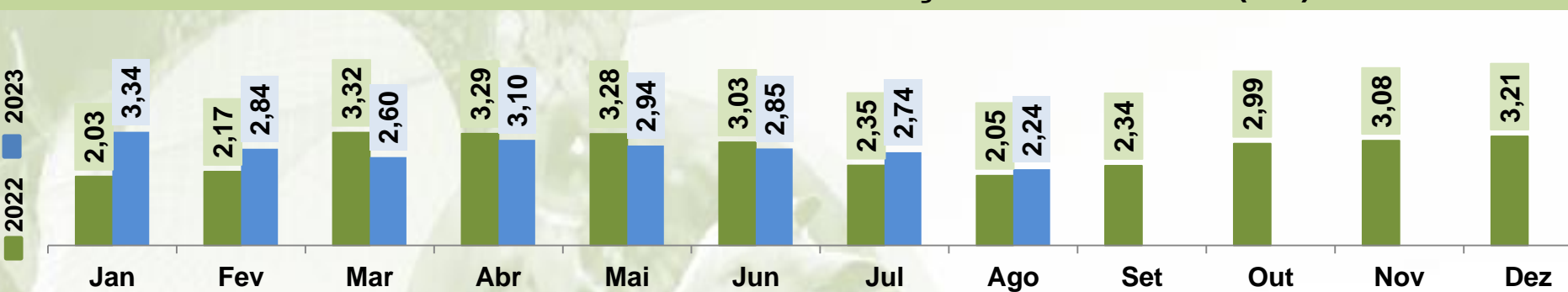
CEASA MG (Valores nominais de Olerícolas e Mandioca)

Unidade Grande BH

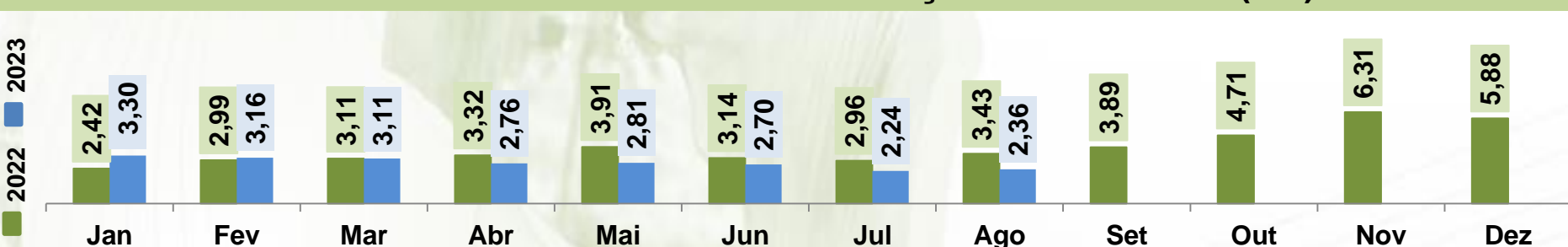
ALHO-MÉDIA MENSAL DOS PREÇOS CORRENTES (KG)



BATATA-MÉDIA MENSAL DOS PREÇOS CORRENTES (KG)



CEBOLA-MÉDIA MENSAL DOS PREÇOS CORRENTES (KG)

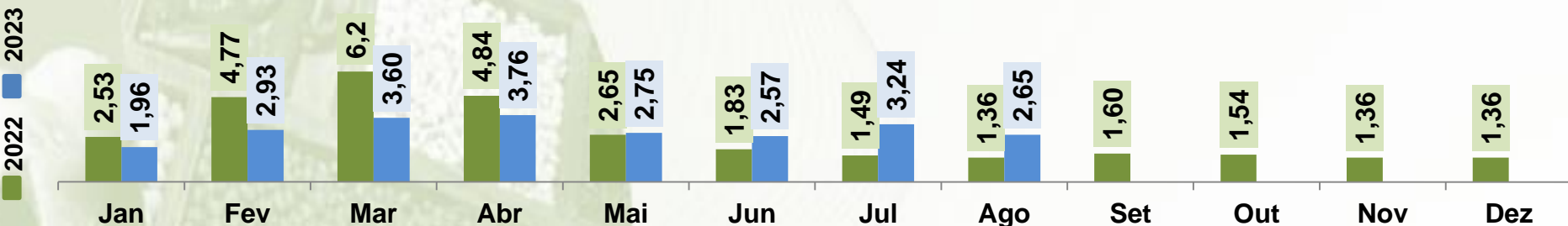


OLERÍCOLAS e MANDIOCA - MG

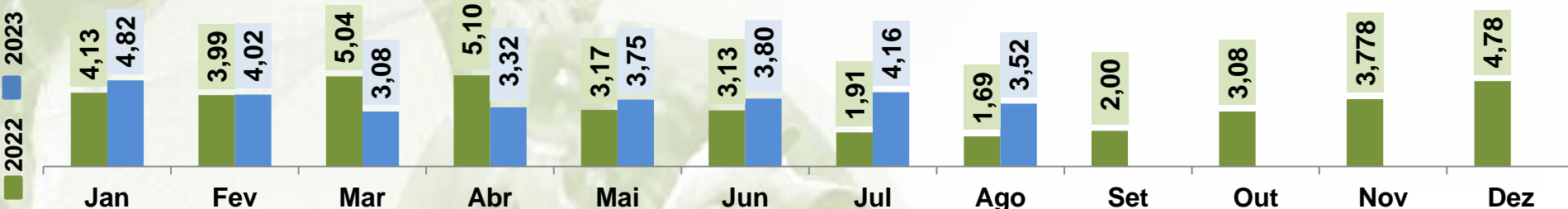
CEASA MG (Valores nominais de Olerícolas e Mandioca)

Unidade Grande BH

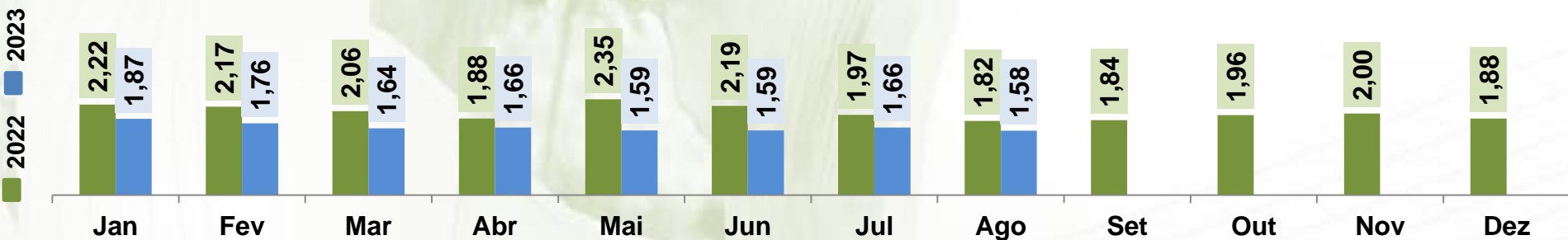
CENOURA-MÉDIA MENSAL DOS PREÇOS CORRENTES (KG)



TOMATE-MÉDIA MENSAL DOS PREÇOS CORRENTES (KG)



MANDIOCA-MÉDIA MENSAL DOS PREÇOS CORRENTES (KG)



SECRETARIA DE ESTADO DE AGRICULTURA, PECUÁRIA E ABASTECIMENTO



www.agricultura.mg.gov.br

Rodovia Papa João Paulo II, nº 4001. Prédio Gerais - Bairro Serra Verde

31630-901 – Belo Horizonte - MG

Fone: 31-3915-8600