usando da competência delegada pelo art. 1º, do Decreto nº 47.610, de 1º de janeiro de 2019, **exonera**, nos termos do art. 106, alínea "b", da Lei nº 869, de 5 de julho de 1952, **CAMILA HELEN DE ALMEIDA SILVA OLIVEIRA**, MASP 1395961-4, do cargo de provimento em comissão DAD-4 SA1101892 da Secretaria de Estado de Saúde.

usando da competência delegada pelo art. 1º, do Decreto nº 47.610, de 1º de janeiro de 2019, **exonera**, nos termos do art. 106, alínea "b", da Lei nº 869, de 5 de julho de 1952, **DANIELE LOPES LEAL**, MASP 1204746-0, do cargo de provimento em comissão DAD-9 SA1100064 da Secretaria de Estado de Saúde.

usando da competência delegada pelo art. 1º, do Decreto nº 47.610, de 1º de janeiro de 2019, **nomeia**, nos termos do art. 14, II, da Lei nº 869, de 5 de julho de 1952, e tendo em vista a Lei Delegada nº 182, de 21 de janeiro de 2011, e o Decreto nº 47.722, de 27 de setembro de 2019, **CAMILA HELEN DE ALMEIDA SILVA OLIVEIRA**, MASP 1395961-4, para o cargo de provimento em comissão DAD-9 SA1100064, de recrutamento amplo, para dirigir a Superintendência de Atenção Primária à Saúde da Secretaria de Estado de Saúde.

usando da competência delegada pelo art. 1º do Decreto nº 47.610, de 1º de janeiro de 2019, nos termos da Lei Delegada nº 182, de 21 de janeiro de 2011, e dos Decretos nº 44.485, de 14 de março de 2007 e nº 47.722, de 27 de setembro de 2019, **atribui** a **CAMILA HELEN DE ALMEIDA SILVA OLIVEIRA**, MASP 1395961-4, diretora da Superintendência de Atenção Primária à Saúde, a gratificação temporária estratégica GTED-4 SA1100345 da Secretaria de Estado de Saúde.

**PELA SECRETARIA DE ESTADO DE EDUCAÇÃO**

usando da competência delegada pelo art. 1º, do Decreto nº 47.610, de 1º de janeiro de 2019, **exonera**, nos termos do art. 106, alínea "b", da Lei nº 869, de 5 de julho de 1952, **JÚNIA TERESA MARTINS RODRIGUES PEREIRA**, MASP 266213-8, do cargo de provimento em comissão DAD-3 ED1100529 da Secretaria de Estado de Educação.

usando da competência delegada pelo art. 1º, do Decreto nº 47.610, de 1º de janeiro de 2019, **nomeia**, nos termos do art. 14, II, da Lei nº 869, de 5 de julho de 1952, e tendo em vista a Lei Delegada nº 182, de 21 de janeiro de 2011, e o Decreto nº 47.722, de 27 de setembro de 2019, **MARILENE OLIVEIRA PEREIRA**, MASP 1059734-2, para o cargo de provimento em comissão DAD-3 ED1100529, de recrutamento limitado, da Secretaria de Estado de Educação.

**ATOS ASSINADOS PELO SENHOR SECRETÁRIO DE ESTADO DE GOVERNO, NO USO DE SUAS ATRIBUIÇÕES, EM DATA DE ONTEM:**

**PELA SECRETARIA DE ESTADO DE DESENVOLVIMENTO ECONÔMICO**

**coloca**, nos termos dos art. 13, I, e art. 14 do Decreto nº 47.558, de 11 de dezembro de 2018, a servidora abaixo relacionada lotada na Secretaria de Estado de Desenvolvimento Econômico à disposição do Instituto de Desenvolvimento do Norte e Nordeste de Minas Gerais, em prorrogação, de 01/01/2021 a 31/12/2021, com ônus para o cessionário:
DENISE MARTINS/MASP 1.036.133-5/GESTOR EM CIÊNCIA E TECNOLOGIA/GCT.

**PELA SECRETARIA DE ESTADO DE MEIO AMBIENTE E DESENVOLVIMENTO SUSTENTÁVEL**

**Pela Fundação Estadual do Meio Ambiente**

**coloca**, nos termos dos art. 13, I, e art. 14 do Decreto nº 47.558, de 11 de dezembro de 2018, o servidor abaixo relacionado lotado na Fundação Estadual do Meio Ambiente à disposição da Controladoria-Geral do Estado - CGE, em prorrogação, de 01/01/2021 a 31/12/2021, com ônus para o cessionário:
MÁRCIO FRANCISCO DE SOUZA / MASP 1043851-3 / TÉCNICO AMBIENTAL.

**Pelo Instituto Estadual de Florestas**

**coloca**, nos termos dos art. 13, I, e art. 14 do Decreto nº 47.558, de 11 de dezembro de 2018, a servidora abaixo relacionada lotada no Instituto Estadual de Florestas à disposição da Controladoria-Geral do Estado - CGE, em prorrogação, de 01/01/2021 a 31/12/2021, com ônus para o cessionário:
RENATA MARIA SILVEIRA REIS / MASP 445708-1 / AUXILIAR AMBIENTAL.

**PELA SECRETARIA DE ESTADO DE PLANEJAMENTO E GESTÃO**

**coloca**, nos termos dos art. 13, I, e art. 14 do Decreto nº 47.558, de 11 de dezembro de 2018, o servidor abaixo relacionado lotado na Secretaria de Estado de Planejamento e Gestão à disposição da Secretaria de Estado de Governo - SEGOV, em prorrogação, de 01/01/2021 a 31/12/2021, com ônus para o cessionário:
JULIANO FISICARO BORGES, MASP 370803-9, AGENTE GOVERNAMENTAL (AGOV).

**coloca**, nos termos dos art. 13, I, e art. 14 do Decreto nº 47.558, de 11 de dezembro de 2018, a servidora abaixo relacionada lotada na Secretaria de Estado de Planejamento e Gestão à disposição da Controladoria-Geral do Estado - CGE, em prorrogação, de 01/01/2021 a 31/12/2021, com ônus para o cessionário:
LILIANE CRISTINA OLIVEIRA LIMA, MASP 906642-4, ASSISTENTE ADMINISTRATIVO DE TELECOMUNICAÇÕES (ASTEL).

**coloca**, nos termos dos art. 13, I, e art. 14 do Decreto nº 47.558, de 11 de dezembro de 2018, o servidor abaixo relacionado lotado na Secretaria de Estado de Planejamento e Gestão à disposição da Secretaria de Estado de Desenvolvimento Econômico - SEDE, em prorrogação, de 01/01/2021 a 31/12/2021, com ônus para o cessionário:
GUSTAVO COSTA DE SOUZA, MASP 1.393.278-5, AGENTE GOVERNAMENTAL (AGOV).

**PELA SECRETARIA DE ESTADO DE SAÚDE**

**Pela Fundação Hospitalar do Estado de Minas Gerais**

**retifica** o ato de Disposição de **KELY APARECIDA DE OLIVEIRA ALMEIDA**, da Fundação Hospitalar do Estado de Minas Gerais, publicado em 12/11/2020: **onde se lê** "de 01/01/2020 a 01/03/2020", **leia-se** "de 11/11/2019 a 01/03/2020".

**18 1420021 - 1**

# Comitê Extraordinário COVID-19

Presidente: Carlos Eduardo Amaral Pereira da Silva

DELIBERAÇÃO DO COMITÊ EXTRAORDINÁRIO COVID-19 Nº 103, DE 18 DE NOVEMBRO DE 2020.

Altera o Anexo da Deliberação do Comitê Extraordinário COVID-19 nº 45, de 13 de maio de 2020, que aprova a reclassificação das fases de abertura das macrorregiões de saúde previstas no Plano Minas Consciente.

**O COMITÊ EXTRAORDINÁRIO COVID-19,** no exercício de atribuição que lhe confere o art. 2º do Decreto nº 47.886, de 15 de março de 2020, e tendo em vista o disposto na Lei Federal nº 13.979, de 6 de fevereiro de 2020, no Decreto NE nº 113, de 12 de março de 2020, no Decreto nº 47.891, de 20 de março de 2020, e nas Resoluções da Assembleia Legislativa nº 5.529, de 25 de março de 2020, e nº 5.554, de 17 de julho de 2020,

**DELIBERA:**

Art. 1º – O Anexo a que se refere o art. 1º da Deliberação do Comitê Extraordinário COVID-19 nº 45, de 13 de maio de 2020, passa a vigorar na forma do Anexo desta deliberação.

Art. 2º – Esta deliberação entra em vigor na data de sua publicação.

Belo Horizonte, aos 18 de novembro de 2020.

CARLOS EDUARDO AMARAL PEREIRA DA SILVA
Secretário de Estado de Saúde

MATEUS SIMÕES DE ALMEIDA
Secretário-Geral

RONALDO CESAR ANTUNES DE OLIVEIRA
Coordenador Especial da Consultoria Técnico-Legislativa

LEÔNIDAS OLIVEIRA
Secretário de Estado de Cultura e Turismo

FERNANDO PASSALIO DE AVELAR
Secretário de Estado Adjunto de Desenvolvimento Econômico, respondendo pela Secretaria de Estado de Desenvolvimento Econômico

ELIZABETH JUCÁ E MELLO JACOMETTI
Secretária de Estado de Desenvolvimento Social

JULIA FIGUEIREDO GOYTACAZ SANT'ANNA
Secretária de Estado de Educação

GUSTAVO DE OLIVEIRA BARBOSA
Secretário de Estado de Fazenda

IGOR MASCARENHAS ETO
Secretário de Estado de Governo

FERNANDO SCHARLACK MARCATO
Secretário de Estado de Infraestrutura e Mobilidade

MÁRIO LÚCIO ALVES DE ARAÚJO, General
Secretário de Estado de Justiça e Segurança Pública

MARÍLIA CARVALHO DE MELO
Secretário de Estado de Meio Ambiente e Desenvolvimento Sustentável

OTTO ALEXANDRE LEVY REIS
Secretária de Estado da Secretária de Estado de Planejamento e Gestão

SÉRGIO PESSOA DE PAULA CASTRO
Advogado-Geral do Estado

RODRIGO FONTENELLE DE ARAÚJO MIRANDA
Controlador-Geral do Estado

SIMONE DEOUD SIQUEIRA
Ouvidora-Geral do Estado

EDGARD ESTEVO DA SILVA, Coronel
Comandante-Geral do Corpo de Bombeiros Militar de Minas Gerais

OSVALDO DE SOUZA MARQUES, Coronel
Chefe do Gabinete Militar do Governador

WAGNER PINTO DE SOUZA
Chefe da Polícia Civil do Estado de Minas Gerais

RODRIGO SOUSA RODRIGUES, Coronel
Comandante-Geral da Polícia Militar de Minas Gerais

ANEXO
(a que se refere o art. 1º da Deliberação do Comitê Extraordinário COVID-19 nº 103, de 18 de novembro de 2020)

"ANEXO
(a que se refere o art. 1º da Deliberação do Comitê Extraordinário COVID-19 nº 45, de 13 de maio de 2020)

**ÍNDICE**

**DESCRIÇÃO DAS ONDAS**

| **ONDA:** | **DESCRIÇÃO:** |
|---|---|
| Onda vermelha: | Serviços essenciais (maior restrição de atividade socioeconômica); |
| Onda amarela: | Serviços não essenciais (média restrição de atividade socioeconômica); |
| Onda verde: | Serviços não essenciais com maior risco (menor restrição de atividade socioeconômica). |

| MACRORREGIÃO | RECLASSIFICAÇÃO DA FASE DE ABERTURA | | |
|---|---|---|---|
| | CLASSIFICAÇÃO ANTERIOR | RECLASSIFICAÇÃO (DE 21/11/2020 A 28/11/2020) | EXPECTATIVA DE PROGRESSÃO OU DE REGRESSÃO DE FASE |
| **Centro** | Onda verde | Onda verde | |
| **Centro-Sul** | Onda verde | Onda verde | |
| **Jequitinhonha** | Onda verde | Onda verde | |
| **Leste** | Onda amarela | Onda vermelha (regressão de fase) | |
| **Leste-Sul** | Onda verde | Onda amarela (regressão de fase) | |
| **Nordeste** | Onda verde | Onda vermelha (regressão de fase) | |
| **Noroeste** | Onda verde | Onda verde | |
| **Norte** | Onda verde | Onda verde | |
| **Oeste** | Onda verde | Onda verde | |
| **Sudeste** | Onda verde | Onda amarela (regressão de fase) | |
| **Sul** | Onda verde | Onda verde | |
| **Triângulo-Norte** | Onda verde | Onda verde | |
| **Triângulo-Sul** | Onda verde | Onda verde | |
| **Vale do Aço** | Onda amarela | Onda amarela | |

"

**18 1420024 - 1**

# Controladoria-Geral do Estado

Controlador-Geral: Rodrigo Fontenelle de Araújo Miranda

## Expediente

CORREGEDORIA-GERAL
PORTARIA/COGE Nº 116/2020

O Corregedor-Geral, no uso da competência estabelecida no artigo 32 do Decreto Estadual n° 47.774, de 03 de dezembro de 2019, e com base no artigo 219 da Lei Estadual nº 869, de 05 de julho de 1952, tendo em vista os motivos apresentados pela Sra. Presidente da Comissão Processante, e, ainda, o disposto no Decreto nº 48.031, de 31 de agosto de 2020, RESOLVE:
Art.1º Substituir a servidora Angela Rocha dos Santos, Masp 1.286.286-8, pelo servidor Lélio Moreira dos Anjos Júnior, Masp 1.175.869-5, no Processo Administrativo Disciplinar instaurado pela Portaria/COGE Nº 88/2018, publicada no Diário Oficial do Executivo em 29 de dezembro de 2018.
Art. 2º Reconduzir a Comissão para, sob a presidência da servidora Gláucia Milagre Menezes, MASP 1.203.958-2, concluir os respectivos trabalhos no prazo de 60 (sessenta) dias.
Art. 3° Esta portaria entra em vigor na data da sua publicação.

PORTARIA/COGE Nº 117/2020

O Corregedor-Geral, no uso da competência estabelecida no artigo 32 do Decreto Estadual n° 47.774, de 03 de dezembro de 2019, e com base no artigo 219 da Lei Estadual nº 869, de 05 de julho de 1952, tendo em vista os motivos apresentados pelo Sr. Presidente da Comissão Processante, e, ainda, o disposto no Decreto nº 48.031, de 31 de agosto de 2020, RESOLVE:
Art. 1º Substituir a servidora Tânia Paula Machado, MASP 373.836-6, pelo servidor Gercy Gonçalves do Carmo, MASP 1.056.738-6, nos Processos Administrativos Disciplinares instaurados, conforme portarias listadas no quadro a seguir.

| Portarias | Extrato publicado no Diário Oficial do Executivo do dia |
|---|---|
| COGE Nº 29/2019 | 12 de abril de 2019 |
| COGE Nº 30/2019 | 13 de abril de 2019 |
| COGE Nº 59/2019 | 12 de setembro de 2019 |
| COGE Nº 68/2019 | 08 de novembro de 2019 |
| COGE Nº 71/2019 | 11 de dezembro de 2019 |
| COGE Nº 07/2020 | 02 de julho de 2020 |

Art. 2º Reconduzir a Comissão, para, sob a presidência do servidor Ângelo Emílio de Carvalho Fonseca, MASP 752.444-0, concluir os respectivos trabalhos no prazo de 60 (sessenta) dias a contar da publicação da presente portaria.
Art. 3º Esta portaria entra em vigor na data de sua publicação.
Corregedoria-Geral, Belo Horizonte, 18 de novembro de 2020.
Vanderlei Daniel da Silva
Corregedor-Geral

**18 1420005 - 1**

# Advocacia-Geral do Estado

Advogado-Geral: Sérgio Pessoa de Paula Castro

## Expediente

DIRETORIA-GERAL
ABONO DE PERMANÊNCIA
CONCEDE ABONO DE PERMANÊNCIA, nos termos do art. 147 da EC n.º 104, de 15/09/2020, à MASP 262.097-9, Joel Cruz Filho, a partir de 16.11.2020.
FÉRIAS PRÊMIO-AFASTAMENTO
AUTORIZA AFASTAMENTO PARA GOZO DE FÉRIAS-PRÊMIO, nos termos da Resolução SEPLAG nº 22, de 25/4/2003e art. 5º, II da Deliberação 02, de 16/03/2020, do Comitê Extraordinário COVID-19 à MASP 352.975-7, Rogério Pereira de Araújo, por 1 mês referente ao 2º quinquênio, a partir de 03.11.2020.
QUINQUÊNIO
CONCEDE QUINQUÊNIO, nos termos do art. 112 do ADCT, da CE/1989, á:
MASP 288.323-9, Naldo Gomes Junior, cargo/função pública Procurador do Estado, referente ao 7º quinquênio, a partir de 14.10.2020 cujo pagamento se dará a partir de 01.01.2022, sem efeitos financeiros retroativos, nos termos da Lei Complementar Federal nº 173/2020 e considerando o teor dos Pareceres Jurídicos de nºs 16.247, de 22 de julho de 2020, e 16.244, de 14 de julho de 2020, aprovados pelo Advogado-Geral do Estado.
MASP 331.874-8, Francisco de Assis Martins, cargo/função pública DAD-3, referente ao 6º quinquênio, a partir de 20.08.2020 cujo pagamento se dará a partir de 01.01.2022, sem efeitos financeiros retroativos, nos termos da Lei Complementar Federal nº 173/2020 e considerando o teor dos Pareceres Jurídicos de nºs 16.247, de 22 de julho de 2020, e 16.244, de 14 de julho de 2020, aprovados pelo Advogado-Geral do Estado.
MASP 1.082.093-4, Jaime Nápoles Villela, cargo/função pública Procurador do Estado, referente ao 4º quinquênio, a partir de 07.11.2020 cujo pagamento se dará a partir de 01.01.2022, sem efeitos financeiros retroativos, nos termos da Lei Complementar Federal nº 173/2020 e considerando o teor dos Pareceres Jurídicos de nºs 16.247, de 22 de julho de 2020, e 16.244, de 14 de julho de 2020, aprovados pelo Advogado-Geral do Estado.
AFASTAMENTO POR MOTIVO DE LUTO
REGISTRA AFASTAMENTO POR MOTIVO DE LUTO, nos termos da alínea "b" do art. 201 da Lei nº 869, de 5.7.1952, por até oito dias à MASP 669.418-6, Kleber Silva Leite Pinto Junior, a partir de 14.11.2020.
LICENÇA GESTANTE
CONCEDE LICENÇA À GESTANTE, nos termos do inciso XVIII do art. 7º da CR/88, por 120 dias, à MASP 1.327.302-4, Clarissa Teixeira Eloi Santos, a partir de 06.11.2020.
Geralda Almeida Affonso
Diretora-Geral

**18 1419942 - 1**

Documento assinado eletrônicamente com fundamento no art. 6º do Decreto nº 47.222, de 26 de julho de 2017.
A autenticidade deste documento pode ser verificada no endereço http://www.jornalminasgerais.mg.gov.br/autenticidade, sob o número 320201118232249012.

GOVERNO DO ESTADO DE MINAS GERAIS

Ata de Reunião

**29° REUNIÃO DO GRUPO EXECUTIVO DO PLANO MINAS CONSCIENTE**

| DATA: | LOCAL: | INÍCIO: | TÉRMINO: |
|---|---|---|---|
| 17/11/2020 | Palácio Tiradentes | 14:00 | 16:00 |

| MEMBROS PRESENTES | ÓRGÃO |
|---|---|
| Marcel Dornas Beghini - Secretário-Geral Adjunto do Estado | SGG |
| Douglas Augusto Oliveira Cabido - Subsecretário de Desenvolvimento Regional | Sede |
| Ronaldo Cesar Antunes de Oliveira - Coordenador Especial da Consultoria Técnico-Legislativa | CTL |
| João Márcio Silva de Pinho - Chefe de Gabinete da Secretaria de Estado de Saúde | SES |
| Juliano Fisicaro Borges – Chefe de gabinete da Secretaria de Governo | Segov |
| Luiz Cláudio Fernandes Lourenço Gomes - Secretário Adjunto da Secretaria de Estado de Fazenda | SEF |

Encaminhamentos:

**1.Análise de Ondas**

O Grupo executivo iniciou a reunião tendo acesso ao Relatório Técnico nº 32/SES/COES MINAS COVID-19/2020, emitido pelo Centro de Operação de Emergências em Saúde – COES-Minas.

Foi avaliada, inicialmente, que a incidência geral de casos teve uma oscilação no estado, a positividade se encontra no patamar de 22%. Com relação à projeção de casos, identifica-se que os casos confirmados estão seguindo com uma tendência de aumento, assim como no caso da projeção de óbitos. Foi avaliada ainda a situação em todas as macrorregiões, conforme apresentação do COES, avaliando o quadro, caso a caso.

No tocante ao recorte de municípios de pequeno porte, 534 dos 731 municípios abaixo de trinta mil habitantes possuem incidência abaixo de 50 casos por 100 mil habitantes nos últimos 14 dias a partir da média dos casos em acompanhamento, estando elegíveis para se posicionar em Onda 2, independentemente da posição de risco da micro e macrorregião.

Com relação aos sete indicadores e seu grau de risco total, as macrorregiões Leste do Sul , Leste, Nordeste, Norte, Sudeste e Sul se encontram com uma piora do grau de risco total.

O COES, neste sentido, se posiciona pela regressão para a onda vermelha nas macrorregiões Leste e Nordeste, regressão para a onda amarela nas macrorregiões Leste de Sul, Norte, Sudeste, e Sul, manutenção da onda amarela na macro Vale do Aço, e manutenção da onda verde nas demais regiões.

Por unanimidade, o Grupo Executivo concorda com o posicionamento de ondas colocado pelo COES, porém, mantendo a região Sul e Norte na onda verde tendo em vista que a porcentagem de ocupação de UTI de ambas as macrorregiões está abaixo de 60% e seu grau de risco total muito próximo do limiar para a onda.

Centro: Verde (fase3)

Centro Sul: Verde (fase3)

Jequitinhonha: Verde (fase3)

Leste: Amarela (fase 2) -> Vermelha (fase1) - Regressão

Leste do Sul: Verde (fase3) ->Amarela (fase 2) - Regressão

Nordeste: Verde (fase3) -> Vermelha (fase1) - Regressão

Noroeste: Verde (fase3)

Norte: Verde (fase 3)

Oeste: Verde (fase3)

Sudeste: Verde (fase3) ->Amarela (fase 2) - Regressão

Sul: Verde (fase3)

Triângulo do Norte: Verde (fase3)

Triângulo do Sul: Verde (fase3)

Vale do Aço: Amarela (fase 2)

**2. Proposta Restaurantes:**

O CNAE: 5611-2/05 (Bares e outros estabelecimentos especializados em servir bebidas, COM entretenimento) será incluído na onda amarela.
Esses empreendimentos poderão funcionar com música ambiente, seja executada ao vivo ou não, estando sujeitos aos mesmos protocolos sanitários que devem ser observados pelos restaurantes inseridos no CNAE 5611-2/04 (Bares e outros estabelecimentos especializados em servir bebidas, SEM entretenimento). Dessa maneira, ainda não estão permitidos, dentro da onda amarela, bares que funcionam como boates, casas de show ou similares, que, no caso, devem seguir as mesmas orientações para o setor de eventos.

**3. Proposta Setor de Eventos:**

A partir do dia 04 de dezembro de 2020, caso os indicadores sanitários se mantenham em queda, especialmente incidência e ocupação dos leitos de UTI, o setor de eventos que está inserido atualmente na onda verde, passará a respeitar os seguintes requisitos para funcionamento:

Onda Amarela
• 4m² para ambientes abertos
• 10 m² para ambientes fechados
• Com limite de 250 pessoas ao mesmo tempo no espaço reservado ao evento.

Onda Verde
• 4m² para ambientes abertos – Com limite de 500 pessoas
• 4 m² para ambientes fechados - Com limite de 250 pessoas

A confirmação de tal mudança será referendada na reunião do Grupo Executivo marcada para o dia 01 de dezembro de 2020, conforme definido em ATA da reunião do dia 27 de outubro de 2020.

Nada mais a tratar, foi encerrada a reunião, razão pela qual foi lavrada a presente ata e assinada pelos membros deste Grupo Colegiado.

**DOUGLAS AUGUSTO OLIVEIRA CABIDO**

SUBSECRETÁRIO DE DESENVOLVIMENTO REGIONAL

**RONALDO CESAR ANTUNES DE OLIVEIRA**

COORDENADOR ESPECIAL DA CONSULTORIA TÉCNICO- LEGISLATIVA

**MARCEL DORNAS BEGHINI**

SECRETÁRIO-GERAL ADJUNTO DO ESTADO

**JOÃO MÁRCIO SILVA DE PINHO**

CHEFE DE GABINETE DA SECRETARIA DE ESTADO DE SAÚDE

**JULIANO FISICARO BORGES**

CHEFE DE GABINETE DA SECRETARIA DE GOVERNO

**LUIZ CLÁUDIO FERNANDES LOURENÇO GOMES**

SECRETÁRIO ADJUNTO DA SECRETARIA DE ESTADO DE FAZENDA

Documento assinado eletronicamente por **Marcel Dornas Beghini**, **Secretário(a) de Estado Adjunto**, em 17/11/2020, às 17:00, conforme horário oficial de Brasília, com fundamento no art. 6º, § 1º, do Decreto nº 47.222, de 26 de julho de 2017.

Documento assinado eletronicamente por **Luiz Marcelo Cabral Tavares**, **Secretário de Estado Adjunto**, em 17/11/2020, às 17:18, conforme horário oficial de Brasília, com fundamento no art. 6º, § 1º, do Decreto nº 47.222, de 26 de julho de 2017.

Documento assinado eletronicamente por **Douglas Augusto Oliveira Cabido**, **Subsecretário(a)**, em 17/11/2020, às 17:24, conforme horário oficial de Brasília, com fundamento no art. 6º, § 1º, do Decreto nº 47.222, de 26 de julho de 2017.

Documento assinado eletronicamente por **Ronaldo César Antunes de Oliveira**, **Coordenador(a)**, em 17/11/2020, às 19:24, conforme horário oficial de Brasília, com fundamento no art. 6º, § 1º, do Decreto nº 47.222, de 26 de julho de 2017.

Documento assinado eletronicamente por **Juliano Fisicaro Borges**, **Chefe de Gabinete**, em 17/11/2020, às 19:25, conforme horário oficial de Brasília, com fundamento no art. 6º, § 1º, do Decreto nº 47.222, de 26 de julho de 2017.

Documento assinado eletronicamente por **João Márcio Silva de Pinho**, **Chefe de Gabinete**, em 17/11/2020, às 19:29, conforme horário oficial de Brasília, com fundamento no art. 6º, § 1º, do Decreto nº 47.222, de 26 de julho de 2017.

Documento assinado eletronicamente por **Luiz Cláudio Fernandes Lourenço Gomes**, **Secretário de Estado Adjunto de Fazenda**, em 17/11/2020, às 19:40, conforme horário oficial de Brasília, com fundamento no art. 6º, § 1º, do Decreto nº 47.222, de 26 de julho de 2017.

A autenticidade deste documento pode ser conferida no site http://sei.mg.gov.br/sei/controlador_externo.php?acao=documento_conferir&id_orgao_acesso_externo=0, informando o código verificador **21926944** e o código CRC **FCEEBBC7**.

**Referência:** Processo nº 1220.01.0001740/2020-07 SEI nº 21926944

**GOVERNO DO ESTADO DE MINAS GERAIS**

**Secretaria de Estado de Desenvolvimento Econômico**

**Subsecretaria de Desenvolvimento Regional**

**Nota Técnica nº 27/SEDE/SUBDER/2020**

**PROCESSO Nº 1220.01.0002752/2020-37**

**RELATÓRIO ECONÔMICO**

**16/11/2020**

**PIB E IMPACTO SETORIAL**

A crise econômica provocada pela pandemia de Covid-19 e as medidas de isolamento implantadas para controlar a disseminação do vírus – que causaram a paralisação de diversas atividades econômicas – derrubaram o Produto Interno Bruto (PIB) de Minas Gerais no segundo trimestre de 2020. De acordo com os dados da Fundação João Pinheiro (FJP), o PIB estadual apresentou expressiva variação negativa de 9,8% na comparação com o trimestre anterior. Já em relação a igual trimestre de 2019, a queda foi ainda maior, 11,2%. No ano, a retração acumulada é de 6,6%. A estimativa, com base nos dados e expectativas atuais, é que no fechamento do ano, o PIB de Minas encerre com queda de 5% frente a 2019.

Para o segundo trimestre de 2020, a estimativa preliminar da FJP para o PIB de Minas Gerais totalizou R$ 152,5 bilhões a preços correntes. Dentre os setores, o Valor Adicionado Bruto (VAB) da agropecuária foi responsável por 14,5% do total, o da indústria, por 23,5%, o dos serviços, por R$ 84,5 bilhões (62%).

No segundo trimestre, Minas Gerais apresentou resultado semelhante ao da economia brasileira, que conforme o Instituto Brasileiro de Geografia e Estatística (IBGE) registrou queda de 9,7%, frente o primeiro trimestre. Segundo a pesquisa da FJP, a retração de 9,8% no PIB mineiro, no segundo trimestre de 2020, foi a maior da série histórica das Contas Trimestrais de Minas Gerais, iniciada em 2002, assim como a retração de 9,7% do PIB brasileiro (desde o início da série, em 1996). No segundo trimestre de 2020, foi a maior da série histórica das Contas Trimestrais de Minas Gerais, iniciada em 2002, assim como a retração de 9,7% do PIB brasileiro (desde o início da série, em 1996). No segundo trimestre, frente o imediatamente anterior, as atividades econômicas mais afetadas pela pandemia foram a indústria, com queda de 7,3%, e os serviços (10,2%).

Entre abril e junho, em Minas Gerais, a indústria de transformação foi o setor mais prejudicado pela crise gerada pela pandemia, o setor registrou queda de 15,2% em relação ao primeiro trimestre. Na comparação com o segundo trimestre de 2019 a queda foi de 17,2%. No acumulado do ano, a retração é de 9,9%. Queda também foi verificada em todas as bases de comparação nas atividades de comércio. No confronto com o primeiro trimestre o recuo foi de 11,8%. Já em relação ao mesmo período do ano passado, a queda ficou em 13,1%. No acumulado do ano, a atividade caiu 6,4%.Outro impacto relevante foi verificado dentro do setor de Serviços, na divisão de outros serviços, cuja queda, na comparação com o primeiro trimestre chegou a 11% e em relação a igual período de 2019 a redução foi de 13,1%. Com o resultado, no acumulado do ano até junho, a contração está em 6,4%.

O setor agropecuário, apesar de apresentar retração de 1,6% frente ao primeiro trimestre, ainda registrou alta de 0,8% frente a igual intervalo de 2019 e de 3,9% no acumulado do ano. A tendência é que o setor encerre 2020 com alta sobre 2019.

Já segundo dados do Monitor do PIB divulgados pela Fundação Getulio Vargas (FGV), o Produto Interno Bruto (PIB), que representa a soma de todos os bens e serviços produzidos no País, recuou no trimestre encerrado em julho. De acordo com estudo, a economia brasileira caiu 4% na comparação com o trimestre

findo em abril e de 8,9% na comparação com o trimestre encerrado em julho de 2019. Analisando-se apenas o mês de julho, houve alta de 2,4% na comparação com o mês anterior e queda de 6,1% em relação a julho do ano passado.

No trimestre encerrado em julho, na comparação com o mesmo período do ano passado, o consumo das famílias diminuiu 10,1%, enquanto a formação bruta de capital fixo, isto é, os investimentos, registrou queda de 7,8%. As exportações, por outro lado, cresceram 4,9%. As importações caíram 20%. Na análise especial sobre saúde, o Monitor do PIB mostrou que a saúde pública recuou 15,6% em julho, na comparação com julho do ano passado. Já a saúde privada apresentou retração de 23,9% no mesmo tipo de comparação.

**MERCADO DE TRABALHO**

O saldo de empregos formais atingiu seu melhor saldo de empregos criados e desligamentos em 2020 no mês de setembro, segundo os dados do Cadastro Geral de Empregados e Desempregados (Caged), do Ministério da Economia. No nono mês de 2020, foi registrado superávit de 36.505 postos de trabalho em Minas Gerais, , com destaque para os setores de indústria e serviços, indicando o quarto resultado positivo consecutivo, após três meses seguidos de déficit na geração de vagas, em consequência da crise imposta pela pandemia do novo coronavírus.

Ao todo foram contratados 150.248 funcionários e demitidos outros 113.746 no mes de setembro.

Ainda assim, Minas continua com resultado negativo no acumulado deste exercício. Nos oito meses transcorridos, foram 973.175 contratações e 1,043 milhão de desligamentos, culminando em um déficit de 69.984 vagas até o oitavo mês deste exercício. O resultado manteve o Estado com o terceiro pior resultado do período no País. No Brasil, em agosto, foram gerados 249.388 novos postos de trabalho formal e no acumulado do ano o saldo nacional ficou negativo em 849.387.

De maneira semelhante, o setor de serviços apurou déficit de 40.850 postos de trabalho, com 369.702 admissões e 410.552 desligamentos. Ainda nos oito meses de 2020, a indústria apurou saldo negativo de 13.147 vagas. Já a construção apresentou superávit de 16.911 (161.359 contratações e 144.448 demissões) e a agropecuária de 8.585 (54.572 e 45.987, respectivamente).

Depois de dispararem no primeiro semestre por causa da pandemia do novo coronavírus, os pedidos de seguro-desemprego de trabalhadores com carteira assinada continuam a cair no segundo semestre. Em setembro, o total de pedidos recuou 10,6% em relação ao mesmo mês do ano passado.

Já em setembro, o estado de Minas Gerais teve o segundo maior saldo positivo de empregos no Brasil, totalizando a criação de 28.338 (+0,71%) vagas de emprego com carteira assinada. Foi o terceiro mês consecutivo com resultado positivo na geração de empregos no estado.

No que se refere a contratações temporárias, que anualmente giram em torno de 10 mil oportunidades no estado de Minas Gerais, no atual ano segundo pesquisa da Confedereção Nacional de Bens e Serviços e Turismo (CNC) indica que é esperado uma queda de quase 2 mil oportunidades devido a incerteza de retorno dado a atual crise coronavirus. Embora parte dos empresários consultados esteja otimista com a demanda dos próximos meses, há uma cautela em relação ao cenário adverso, já que os impactos econômicos da pandemia permanecem quanto ao desemprego e achatamento da renda.

**RETOMADA ECONÔMICA**

- Segundo dados da Confederação Nacional da Indústria (CNI), os índices de evolução do nível de atividade da indústria da construção se mantêm acima da divisória de 50 pontos há dois meses. O índice de evolução do número de empregados do setor cresceu para 50,1 pontos em outubro, uma alta de 0,6 ponto em relação a setembro. Essa é a quarta alta consecutiva do índice, que, no momento, apresenta o melhor desempenho desde abril de 2012, quando alcançou 51 pontos.

- O Banco de Desenvolvimento de Minas Gerais (BDMG) e o Banco Europeu de Investimento (BEI) anunciaram a destinação de 30 milhões de euros para auxiliar micro, pequenas e médias empresas a superar os desafios causados pela Covid-19.

- No nono mês do ano, o setor de serviços apresentou um crescimento de 1,2% na comparação com agosto, na série com ajuste sazonal, no estado de Minas Gerais. Entretanto, segundo o IBGE, o setor registrou queda em setembro em relação ao mesmo mês do ano passado (-2,4%), no acumulado de janeiro a setembro na comparação com igual período de 2019 (-7,9%) e na variação acumulada nos últimos 12 meses (-5,8%).

- O Aeroporto Internacional de Belo Horizonte, localizado em Confins, na Região Metropolitana de Belo Horizonte (RMBH), prevê crescimento na movimentação de passageiros e aeronaves no decorrer de novembro. A expectativa é de que aproximadamente 500 mil pessoas passem pelo terminal durante o penúltimo mês do ano, aumento de 20% em relação a outubro, quando cerca de 410 mil passageiros estiveram por lá. Já o número de voos deverá chegar a 4,3 mil, alta de 25% na comparação com o mês anterior, quando foram registradas cerca de 3,4 mil rotas no terminal.

- Mesmo que diversos setores estejam lidando com o desequilíbrio entre oferta e demanda e o consequente aumento dos preços e até desabastecimento de alguns produtos, em função dos impactos causados pela Covid-19, a indústria mineira registra, mês após mês, avanço nos níveis de produção e emprego. O nível de utilização da capacidade produtiva das fábricas no Estado também está aumentando, o que indica alguma recuperação. Já o índice de utilização da capacidade instalada, segundo ela, marcou 48,3 pontos em agosto e ultrapassou o valor apurado em fevereiro (45,4 pontos), antes dos efeitos econômicos da pandemia. Mas o resultado seguiu inferior aos 50 pontos, mostrando que a indústria operou com capacidade de produção abaixo da usual para o mês. Em relação a julho (45,4 pontos), o indicador cresceu 2,9 pontos e, na comparação com agosto de 2019 (43,3 pontos), avançou 5 pontos.

- Importante ressaltar que mesmo durante a pandemia, esperase que a safra total de café no estado será 36,3% maior, com a colheita de 33,46 milhões de sacas beneficiadas de café. A produção de café arábica deve atingir 33,14 milhões de sacas e a de conilon 318 mil sacas de 60 quilos. Além de Minas Gerais ser responsável por 54,3% da produção nacional de café, que foi estimada em 61,62 milhões de sacas.

- Em agosto, entraram nos cofres públicos do Estado de Minas Gerais R$ 5,07 bilhões, contra R$ 4,877 bilhões em julho e R$ 4,991 bilhões no oitavo mês do ano passado. Isso significa avanço de 3,95% e 1,58%, respectivamente. Já no acumulado dos oito meses do atual exercício, a arrecadação mineira chegou a R$ 41,344 bilhões, montante 4,1% inferior aos R$ 43,113 bilhões apurados no mesmo período de 2019.

- A dívida pública federal do Brasil subiu 1,56% em agosto sobre julho, a R$ 4,412 trilhões, puxada pelo volume recorde de emissões no período, divulgou ontem o Tesouro Nacional. Foram R$ 114,1 bilhões emitidos, o maior valor para o mês de agosto da série histórica do Tesouro, que teve início em novembro de 2006. Só com títulos prefixados, foram R$ 87,6 bilhões colocados, o equivalente a 77% do total, com destaque para os vencimentos de abril de 2021 e janeiro de 2024.

- Apenas o recolhimento do Imposto sobre Circulação de Mercadorias e Prestação de Serviços (ICMS), o mais importante para os cofres públicos, totalizou R$ 4,4 bilhões no mês passado, com aumento de 4,7% em relação a julho (R$ 4,2 bilhões). Na comparação com igual época de 2019 (R$ 4,2 bilhões) a alta foi a mesma. De janeiro a agosto, a arrecadação do ICMS no Estado somou R$ 32 bilhões, o que respondeu por 78% da arrecadação total para o intervalo neste ano. Em relação à receita do imposto no mesmo.

- Apesar de ainda estarem distantes dos patamares pré-pandemia da Covid-19, os pequenos negócios do Estado já dão alguns sinais de recuperação. Se em julho, 82% dos empresários afirmaram que as vendas estavam abaixo do normal, esse número caiu para 75% em agosto. O volume de vendas em agosto foi 37% inferior ao convencional, um aumento de 14 pontos percentuais na comparação com julho (51%). Além disso, 18% dos empreendimentos estavam com o funcionamento suspenso no mês passado, contra 22% em julho. Os dados são da 7ª edição da pesquisa “O impacto da pandemia do coronavírus nos pequenos negócios”, realizada pelo Serviço de Apoio as Micro e Pequenas Empresas de Minas Gerais (Sebrae Minas). Na capital mineira pode se vislumbrar uma melhora no o Índice de Confiança do Empresário do Comércio (Icec), que registrou alta de 13,5 pontos em setembro,

atingindo 81,6 pontos, contra 68,1 pontos em agosto. O resultado é o melhor do terceiro trimestre e aponta perspectivas positivas para a retomada econômica na Capital, pois o indicador se aproxima da fronteira do otimismo (100 pontos).

- Mesmo com a reabertura dos bares e restaurantes na capital mineira, muitos poderão não sobreviver aos efeitos da pandemia do Covid-19. De acordo com a Associação Brasileira de Bares e Restaurantes em Minas Gerais (Abrasel-MG) cerca de 10% dos estabelecimentos da área ainda deverão fechar as portas definitivamente. Desde o início da crise aproximadamente 35% dos negócios do setor já deixaram de existir na capital mineira.

- Segundo a Federação Nacional da Distribuição de Veículos Automotores (Fenabrave) no Estado, as comercializações de veiculos aumentaram 0,30%, passando de 54.545 unidades para 54.706 unidades. Já em Belo Horizonte, o incremento foi de 0,62% (de 35.078 unidades para 35.297 unidades), em outubro.

- A produção da indústria do Brasil seguiu em recuperação em agosto, chegando ao quarto mês seguido de ganhos, mas ainda encontra dificuldades para revisitar o nível anterior à pandemia de coronavírus. O mês de agosto registrou um avanço de 3,2% na produção industrial em relação ao mês anterior, de acordo com os dados divulgados na sexta-feira (2) pelo Instituto Brasileiro de Geografia e Estatística (IBGE). Apesar desse resultado positivo, que ficou praticamente em linha com a expectativa em pesquisa da Reuters de avanço de 3,4%, o setor ainda está 2,6% abaixo do patamar de fevereiro, período pré-pandemia, uma vez que o impacto das medidas de isolamento foi de grande dimensão.

- No ambito nacional, de acordo com a pesquisa da onfederação Nacional da Indústria (CNI), o faturamento das industrias aumentou 5,2% em setembro e, após cinco altas consecutivas, é o maior desde outubro de 2015. O crescimento também supera o registrado em setembro de 2019 em 12,6%. Apesar dessa variação na análise mensal, o faturamento ainda é negativo na comparação do acumulado de janeiro a setembro. A queda registrada no acumulado do ano é de 1,9%.

- Quando considerado o acumulado dos oito primeiros meses de 2020 em relação a igual período de 2019, a queda do volume de serviços em Minas Gerais chegou a -8,7%. No Brasil foi de -9%. Mesmo com essa queda no total o setor de serviços em Minas Gerais continua se recuperando mês a mês dos impactos causados pela pandemia de Covid-19 e em agosto apresentou mais um avanço, neste caso, de 5,8% frente a julho de 2020, na série com ajuste sazonal. No mesmo tipo de comparação, a média brasileira subiu 2,9%. Os resultados por atividades em Minas Gerais frente a agosto de 2019 apontaram variações negativas do volume de serviços em três das cinco atividades investigadas: serviços prestados às famílias (-38,4%), serviço de informação e comunicação (-8,7%), transportes, serviços auxiliares aos transportes e correios (-4,5%).

- Segundo, o Sindicato e Associação Mineira da Indústria da Panificação (Amipão), a estimativa é de cerca de 5% de queda nas vendas do setor devido ao Covid-19. Diante do atual quadro, a estimativa é de que, em média, as padarias tenham recuperado somente 20% do que perderam até agora.

- Segundo Pesquisa Indicadores Industriais de Minas Gerais da Federação das Indústrias do Estado de Minas Gerais (Fiemg) revela que a utilização da capacidade instalada (UCI) da indústria mineira apresentou um crescimento de 2,3 pontos percentuais passando de 77,7% em julho para 80% em agosto. Embora tenha sido verificado incremento, a UCI permaneceu inferior ao da média histórica (82,6%). No acumulado do ano, a UCI é de 77,2% e no acumulado de 2019 de 79,8%. Os resultados do estudo mostram ainda que na comparação entre agosto deste ano com igual período de 2019, o avanço do faturamento da indústria foi de 6,7%.

- De acordo com a Associação dos Lojistas de Shopping Centers de Minas Gerais (Aloshopping), o Dia das Crianças, importante data de vendas para o comércio, resultou em uma retração de 10% na comparação com o mesmo período de 2019, também fortemente influenciada pelos reflexos da pandemia da Covid-19 no segmento. Já para as vendas de final de ano a previsão é de que também haja queda de cerca de 25% nas vendas na comparação com o ano passado.

- De acordo com dados da Confederação Nacional da Indústria (CNI), o Índice de Confiança do Empresário da Construção subiu 7,7 pontos entre julho e agosto, ultrapassando a marca que indica o

início de um cenário confiante. A disposição para investir também aumentou. Neste aspecto, o índice alcançou 39,5 pontos e remeteu aos níveis pré-pandemia, época na qual registrava valores superiores a 40 - setor responsável por cerca de 7% do PIB brasileiro e pela geração de milhares de empregos anualmente.

- Depois de dispararem nos últimos meses por causa da pandemia do novo coronavírus, os pedidos de seguro-desemprego de trabalhadores com carteira assinada continuam a cair. Nos 15 primeiros dias do mês, o total de pedidos recuou 9,3% em relação ao mesmo período do ano passado. Desde o início de junho, o indicador está em queda. Na primeira metade de setembro, 218.679 benefícios de seguro-desemprego foram requeridos, contra 241.102 pedidos registrados nos mesmos dias de 2019. Ao todo, 62,9% dos benefícios foram pedidos pela internet na primeira quinzena do mês, contra apenas 2,8% no mesmo período de 2019. O levantamento foi divulgado ontem pela Secretaria de Trabalho do Ministério da Economia, e considera os atendimentos presenciais – nas unidades do Sistema Nacional de Emprego (Sine) e das Superintendências Regionais do Trabalho – e os requerimentos virtuais.

---

Documento assinado eletronicamente por **Douglas Augusto Oliveira Cabido**, **Subsecretário(a)**, em 17/11/2020, às 10:44, conforme horário oficial de Brasília, com fundamento no art. 6º, § 1º, do Decreto nº 47.222, de 26 de julho de 2017.

---

A autenticidade deste documento pode ser conferida no site http://sei.mg.gov.br/sei/controlador_externo.php?acao=documento_conferir&id_orgao_acesso_externo=0, informando o código verificador **21848195** e o código CRC **18572EF0**.

---

**Referência:** Processo nº 1220.01.0002752/2020-37 SEI nº 21848195

**GOVERNO DO ESTADO DE MINAS GERAIS**

**Secretaria de Estado de Saúde**

**Centro de Operações Emergenciais em Saúde - COVID-19**

**Relatório Técnico nº 32/SES/COES MINAS COVID-19/2020**

**PROCESSO Nº 1320.01.0054492/2020-13**

**RELATÓRIO TÉCNICO Nº 32 – COES**

**Assunto:** Análise dos indicadores classificatórios propostos para o monitoramento do Distanciamento Social Ampliado (DSA)

**Interessado:** Grupo Executivo do Plano Minas Consciente e Comitê Extraordinário COVID-19

**Data**: 17 de novembro de 2020

O Centro de Operações de Emergência em Saúde (COES-MINAS-COVID-19), no âmbito de sua competência, apresenta neste documento a metodologia e resultados das análises técnicas dos indicadores epidemiológicas e assistenciais.

1. **Indicadores**

A seguir, são apresentados os sete indicadores selecionados, agrupados em três eixos: Incidência, Capacidade de Atendimento e Velocidade de Avanço da Doença:

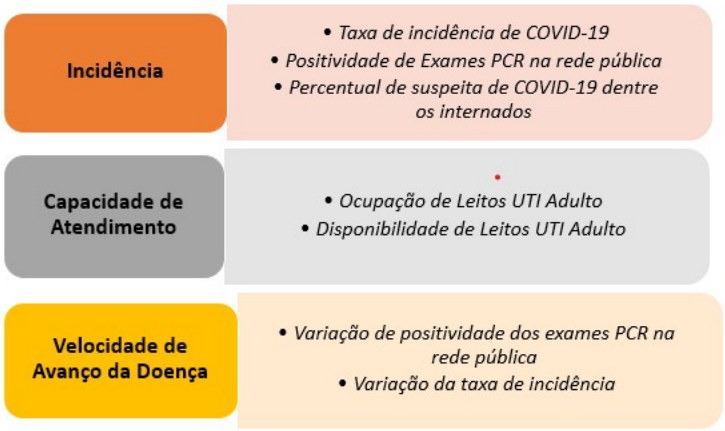


Tomando por base esses indicadores, os resultados aferidos em cada um e os balizadores que se fizerem como aplicáveis ao momento, deverá ser realizada a tomada de decisão por parte do Comitê Extraordinário COVID-19 sobre a abertura de ondas. A partir da análise de indicadores e balizadores, bem como eventuais análises realizadas pelo COES Minas COVID-19 e pelo Grupo Executivo, o Comitê Extraordinário COVID-19 adotará uma escala de pontuação que reflete o risco da decisão, conforme a seguir:

- ***Um indicador em posição verde***: Soma-se zero pontos ao índice;
- ***Um indicador em posição amarela***: Soma-se um ponto ao índice;
- ***Um indicador em posição vermelha***: Soma-se dois pontos ao índice.

Cada indicador será multiplicado por um determinado peso, que varia de 1 a 4. A soma total dos pontos indicará o índice final, por macrorregião e por agrupamento de microrregiões, sendo que a pontuação mais alta significa um risco mais alto, conforme tabela com exemplos a seguir.

**Tabela 1** – Indicadores, pesos e grau de risco por macrorregião e agrupamentos de microrregiões e parâmetros

| Data de atualização | INCIDÊNCIA | | CAPACIDADE DE ATENDIMENTO | | | VELOCIDADE DE AVANÇO DA DOENÇA | | AVALIAÇÃO GERAL |
|---|---|---|---|---|---|---|---|---|
| 1º Corte | 50 | 10% | 25% | 50% | 4,0 | -15% | -15% | 12 |
| 2º Corte | 100 | 20% | 40% | 90% | 7,0 | 15% | 15% | 19 |
| MACROS e Agrupamentos | Incidência Confirmados | Positividade Atual | % COVID Internados UTI Adulto | % Ocup. UTI Adulto | Leitos UTI Adulto livres/100 mil hab SUS-Dep | % Variação Positividade | % Variação Taxa de Incidência | Grau de Risco |
| Pesos | 1 | 2 | 2 | 4 | 4 | 2 | 1 | 0 – 32 pontos |

| Parâmetros | Cores |
|---|---|
| Até 12 pontos | |
| Entre 13 e 19 pontos | |
| 20 pontos ou mais | |

Fonte: Sala de Situação/ SubVS/ SES-MG

As cores definidas para os parâmetros indicam o grau de risco da composição de indicadores:

**Verde** – situação esperada

**Amarelo** – situação de alerta

**Vermelha** – situação crítica

A Cor de Onda recomendada é equivalente à Cor do Grau de Risco da região. Há ainda a exigência de 28 dias ininterruptos na Onda Amarela ou Verde para avançar para a Onda Verde.

No tocante aos pesos, os indicadores de assistência, neste momento, possuem peso maior, pois em última instância toda ação reflete na capacidade do sistema de saúde em absorver a demanda por atendimento. Ressalta-se ainda que os dados de confirmação total de casos, que também abarcam a testagem rápida em sua composição, possuem peso menor quando comparados aos dados que utilizam apenas dados de confirmação laboratorial (RT-PCR) e internações, devido à maior qualidade e acurácia destes últimos.

O nível de agregação avaliado considera os territórios macrorregionais e os agrupamentos microrregionais de saúde de Minas Gerais, podendo ser calculado por necessidade estratégica local em outras agregações.

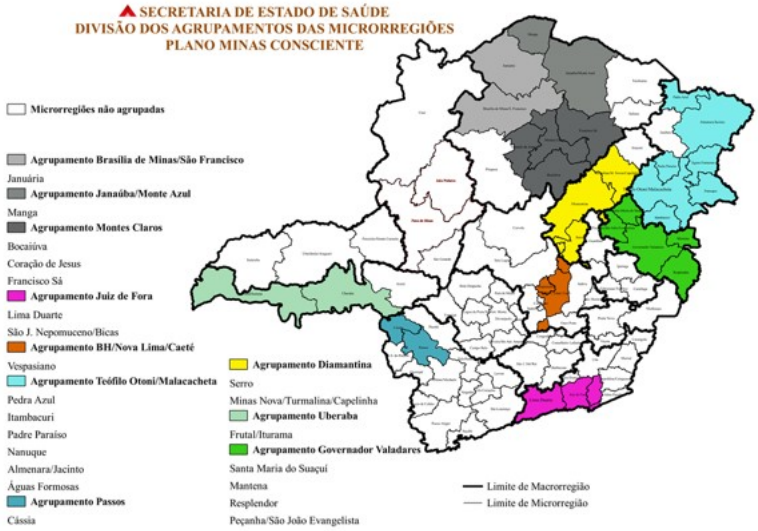


**Figura 1** – Agrupamento de microrregiões de saúde. Minas Gerais, 2020

Os indicadores, modo de cálculo e interpretação estão descritos no Quadro 01.

**Quadro 1:** Descrição dos indicadores classificatórios

| *Indicador* | *Modo de cálculo* | *Interpretação* |
|---|---|---|
| **Taxa de incidência de COVID-19** | $= \left( \frac{\text{Número de casos de COVID19 por território de saúde}}{\text{Total da população em território de saúde (MG FJP) por ano}} \right) * 100.000 \text{ habitantes}$ | *Esta taxa permite calcular a probabilidade de que exista uma mudança no padrão de adoecimento em determinado tempo. Em termos epidemiológicos, é denominado "risco". O risco é a probabilidade de mudança de padrão de adoecimento da população de interesse (mineira por território de residência) em determinado intervalo (por ano ou mês ou semana de início de sintomas).* |
| **Positividade de Exames PCR** | $= \left( \frac{\text{Resultados liberados positivos}}{\text{Resultados liberados}} \right) * 100\%$ | *Considerando-se os protocolos de recomendação de* |

| | | |
|---|---|---|
| | | *testagem atuais, a positividade é a medida da probabilidade de um indivíduo com sintomas que sugerem a COVID-19 estejam de fato contaminados pelo SARS-CoV-2. A positividade representa, portanto, a presença do vírus em uma população comparada a outras causas de Síndrome Respiratória Aguda Grave.* |
| *Percentual de suspeita de COVID-19 dentre os internados* | $= \left( \frac{\text{internados por suspeita de COVID19 em UTI Adulto}}{\text{\# de internados em UTI Adulto total}} \right) * 100\%$ | *O indicador fornece uma medida de quão representativa é a COVID-19 nas internações, ou seja, qual o impacto isolado das internações por suspeita de COVID-19 nas internações efetivadas.* |
| **Proporção de leitos de UTI adulto ocupados** | $= \left( \frac{\text{\# internados em leitos UTI Adulto}}{\text{\# leitos UTI Adulto}} \right) * 100\%$ | *O indicador reflete a capacidade de resposta do sistema de saúde para atendimento às demandas por leitos de terapia intensiva. Para obtenção do indicador a nível macrorregional, considera-se a média da proporção de leitos de UTI Adulto ocupados no território.* |
| **Disponibilidade de leitos UTI Adulto** | $= \left( \frac{\text{\# internados em leitos UTI Adulto}}{\text{\# leitos UTI Adulto}} \right) * 100\%$ | *Representa o quantitativo de leitos disponível em determinado momento para população SUS-Dependente, ou seja, que não possuem plano de saúde hospitalar conforme dados da Agência Nacional de Saúde. Representa uma ponderação pela vulnerabilidade da região.* |
| **Variação da Positividade de Exames PCR** | $= \left( \frac{\text{Média da positividade de PCR da rede pública nos últimos 14 dias}}{\text{Média da positividade de PCR da rede pública nos 14 dias anteriores}} - 1 \right) * 100\%$ | *Permite inferir variações na circulação do vírus frente a outros agentes etiológicos de SRAG.* |
| **Variação da Taxa de Incidência de COVID-19** | | *Permite inferir mudanças de padrão de adoecimento da população de interesse (mineira por território de* |

| | | |
|---|---|---|
| | $= \left( \frac{\text{Taxa de Incidência de COVID19 na última semana}}{\text{Taxa de Incidência de COVID19 na semana anterior à imediatamente anterior}} - 1 \right) * 100\%$ | *residência) em determinado intervalo (por ano ou mês ou semana).* |

*Fonte: Sala de Situação/SubVS/SES-MG*

### Elementos balizadores

Tendo em vista o caráter dinâmico e às vezes subjetivo situacional, alguns elementos podem ser agregados à análise, de forma complementar, para auxiliar o tomador de decisão. Os elementos balizadores que se aplicarem ao contexto da tomada de decisão poderão ensejar mudança dos indicadores, com melhora ou piora da escala, além de orientações gerais para todo o estado. Poderão entrar, como balizamento da decisão, taxa de mortalidade, disponibilidade de medicamentos, disponibilidade de recursos humanos, tempo de atendimento a solicitações de internação, prospecções do número de casos, ocorrência de surtos, dentre outros indicadores.

## 2 - RESULTADOS

As tabelas com os resultados de cada indicador estão disponíveis nos anexos: Anexo I indicadores por macrorregião de saúde; Anexo II indicadores por Agrupamento de microrregiões de saúde; Anexo III municípios abaixo de 30.000 habitantes e respectivas médias de casos ativos nos últimos 14 dias.

Na figura 2 apresentamos as macrorregiões de saúde pela classificação do risco e pela orientação da cor da onda para a próxima semana.

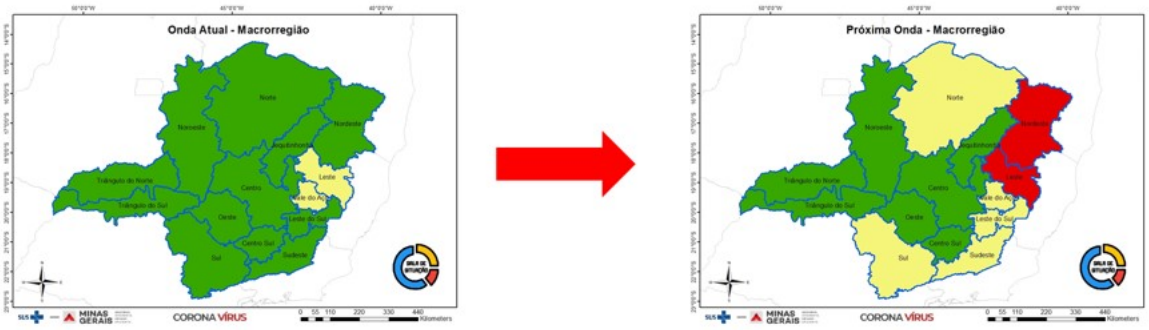


**Figura 2:** Mapas da Macrorregião de Saúde por cor da onda. Minas Gerais, 2020.
Fonte: Sala de Situação/SubVS/SES-MG

Os agrupamentos de microrregiões de saúde pela classificação do risco e por cor da onda para a próxima semana estão apresentados na figura 3.

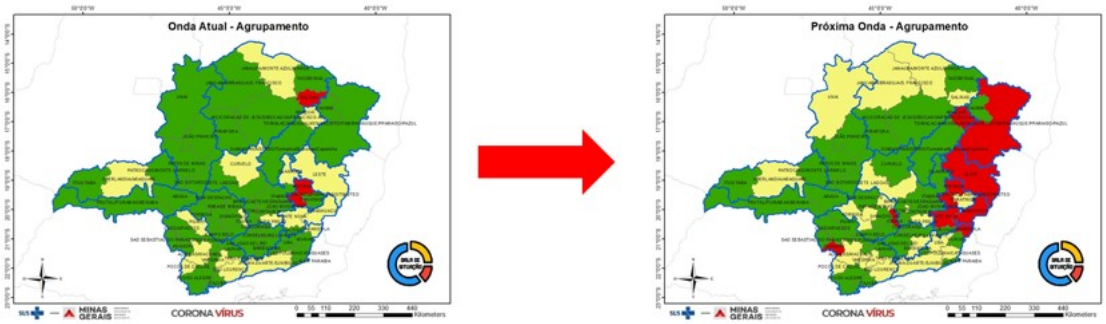


**Figura 3:** Mapas dos Agrupamento por Microrregião de Saúde cor da onda. Minas Gerais, 2020
Fonte: Sala de Situação/SubVS/SES-MG

Pelo Programa Minas Consciente, é responsabilidade de cada Município a decisão entre acompanhar a Onda da Macrorregião de Saúde ou do Agrupamento de Microrregiões. É importante ressaltar que, em alguns agrupamentos de microrregiões, o resultado indica situação crítica, mesmo para Macrorregiões em situação de

alerta ou esperada. Sendo assim, recomenda-se maior cautela aos municípios localizados nos agrupamentos apresentados no Quadro 2.

**Quadro 2** - Agrupamentos de Microrregiões em Situação Crítica que se encontram em Macrorregiões em situação de Alerta ou Esperada.

| MACROS | AGRUP. MICROS SUBGR | Grau de Risco AGRUP. | Grau de Risco da MACRO |
|---|---|---|---|
| JEQUITINHONHA | ARAÇUAÍ | 21 | 7 |
| LESTE | LESTE | 22 | 22 |
| LESTE DO SUL | MANHUACU | 22 | 19 |
| | PONTE NOVA | 21 | |
| NORDESTE | TO/MALAC/AGUAS/ALMEN/JACINTO/ITAMB/NANUQUE/PPARAISO/PAZUL | 20 | 20 |
| OESTE | ITAUNA | 22 | 11 |
| SUDESTE | CARANGOLA | 25 | 15 |
| SUL | GUAXUPE | 21 | 13 |
| VALE DO AÇO | CORONEL FABRICIANO/TIMOTEO | 25 | 18 |
| | IPATINGA | 22 | |

**BALIZADORES:**

a. )Comportamento da curva de casos confirmados e estimados

A análise da curva de casos confirmados indica proximidade com a tendência de Minas Gerais para os casos estimados, cujo pico de casos foi previsto para meados de julho. Os gráficos demonstram que o comportamento das curvas indica uma tendência de interrupção da queda observada nas últimas semanas e um aumento do número de casos e óbitos nos próximos dias, sendo necessário redobrar a atenção para as próximas duas semanas.

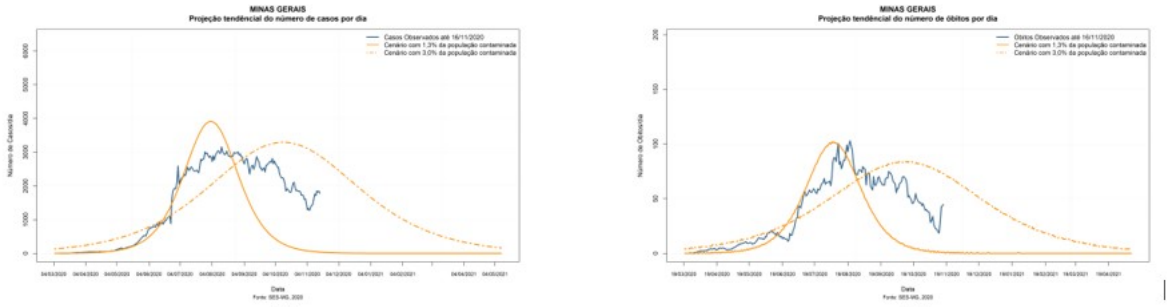


(a) (b)

**Figura 4** – Comparação dos casos estimados e confirmados (a) e dos óbitos estimados e confirmados (b). Minas Gerais, 2020

b) Distribuição dos surtos de Síndrome Respiratória Aguda notificados e possivelmente associados ao Covid-19

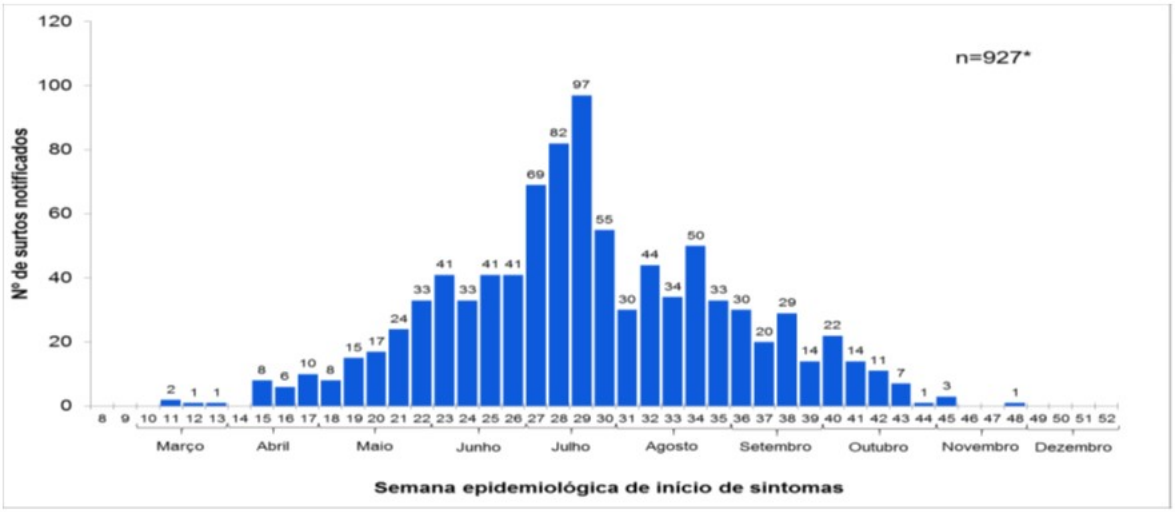


Nota: *Em 225 surtos a data de início dos sintomas do primeiro caso está em investigação.

**Figura 5** - Distribuição dos surtos por Semana epidemiológica de início de Sintomas do primeiro caso. Minas Gerais, janeiro a novembro/2020.

Fonte: Cievs-Minas

## 3) CONCLUSÃO

A análise dos indicadores classificatórios mostra que as macrorregiões de saúde estão na seguinte situação por análise de risco:

- **Situação Crítica – Onda vermelha:** 2 Macrorregiões (Leste e Nordeste);
- **Situação de Alerta – Onda Amarela:** 5 Macrorregiões (Leste do Sul, Norte, Sudeste, Sul e Vale do Aço);
- **Situação Esperada – Onda Verde:** 7 Macrorregiões (Centro, Centro Sul, Jequitinhonha, Noroeste, Oeste, Triângulo do Norte e Triângulo do Sul).

## ANEXO I

| Data de Atualização: 16/11/2020 | INCIDÊNCIA | | | CAPACIDADE DE ATENDIMENTO | | VELOCIDADE DE AVANÇO DA DOENÇA | | AVALIAÇÃO GERAL | | Classificação em Ondas | | |
|---|---|---|---|---|---|---|---|---|---|---|---|---|
| 1º Corte | 50 | 10% | 25% | 50% | 4,0 | -15% | -15% | 12 | | | | |
| 2º Corte | 100 | 20% | 40% | 90% | 7,0 | 15% | 15% | 19 | | | | |
| MACROS | Incidência Confirmados | Positividade Atual | % COVID Internados UTI Adulto | % Ocup. UTI Adulto | Leitos UTI Adulto livres/100 mil hab SUS-Dep | % Variação Positividade | % Variação Taxa de Incidência | Grau de Risco Atual | Grau de Risco da Semana Anterior | Onda Atual 14/11 a 21/11 | Tempo na Onda Amarela / Verde [dias] | Onda Sugerida pelo COES para 21/11 a 28/11 |
| Pesos | 1 | 2 | 2 | 4 | 4 | 2 | 1 | 0 a 32 | 0 a 32 | | | |
| CENTRO | 48 | 17% | 28% | 65% | 10,2 | 6% | 13% | 11 | 9 | Verde | ≥28 | Verde |
| CENTRO SUL | 41 | 20% | 27% | 59% | 10,0 | -9% | 22% | 12 | 12 | Verde | ≥28 | Verde |
| JEQUITINHONHA | 17 | 11% | 21% | 50% | 6,1 | -15% | 0% | 7 | 6 | Verde | ≥28 | Verde |
| LESTE | 79 | 39% | 40% | 60% | 3,8 | -13% | 11% | 22 | 18 | Amarela | ≥28 | Vermelha |
| LESTE DO SUL | 67 | 19% | 49% | 70% | 5,1 | 0% | 35% | 19 | 10 | Verde | ≥28 | Amarela |
| NORDESTE | 115 | 21% | 44% | 47% | 4,6 | 31% | 221% | 20 | 10 | Verde | ≥28 | Vermelha |
| NOROESTE | 61 | 19% | 18% | 47% | 8,4 | -14% | 8% | 6 | 2 | Verde | ≥28 | Verde |
| NORTE | 46 | 35% | 28% | 55% | 6,7 | -22% | -31% | 14 | 9 | Verde | ≥28 | Amarela |
| OESTE | 47 | 18% | 29% | 69% | 7,2 | -14% | 5% | 11 | 4 | Verde | ≥28 | Verde |
| SUDESTE | 81 | 25% | 30% | 63% | 10,8 | 9% | 127% | 15 | 13 | Verde | ≥28 | Amarela |
| SUL | 49 | 19% | 26% | 59% | 8,9 | 19% | 14% | 13 | 8 | Verde | ≥28 | Amarela |
| TRIÂNGULO DO NORTE | 71 | 13% | 16% | 52% | 13,2 | -46% | -34% | 7 | 5 | Verde | ≥28 | Verde |
| TRIÂNGULO DO SUL | 56 | 13% | 25% | 43% | 13,6 | -48% | -50% | 3 | 5 | Verde | ≥28 | Verde |
| VALE DO AÇO | 114 | 41% | 50% | 70% | 8,4 | 0% | 30% | 18 | 16 | Amarela | ≥28 | Amarela |
| MINAS GERAIS | 59 | 21% | 29% | 61% | 8,9 | -5% | 11% | 14 | 10 | | | |

Fonte: Sala de Situação/SubVS/SES-MG

## ANEXO II

| Data de Atualização: 16/11/2020 | SALA DE SITUAÇÃO COVID-19 NÍVEL CENTRAL SES-MG | INCIDÊNCIA | | | CAPACIDADE DE ATENDIMENTO | | VELOCIDADE DE AVANÇO DA DOENÇA | | AVALIAÇÃO GERAL | | | Classificação em Ondas | | |
|---|---|---|---|---|---|---|---|---|---|---|---|---|---|---|
| Parâmetros | 1º Corte | 50 | 10% | 25% | 50% | 4,0 | -15% | -15% | 12 | | | | | |
| | 2º Corte | 100 | 20% | 40% | 90% | 7,0 | 15% | 15% | 19 | | | | | |
| MACROS | AGRUP. MICROS SUBGR | Incidência Confirmados | Positividade Atual | % COVID Internados UTI Adulto | % Ocup. UTI Adulto | Leitos UTI Adulto livres/100 mil hab SUS-Dep | % Variação Positividade | % Variação Taxa de Incidência | Grau de Risco AGRUP | Grau de Risco da Semana Anterior | Grau de Risco da MACRO | Onda Atual 14/11 a 21/11 | Tempo na Onda Amarela / Verde [dias] | Onda Sugerida pelo COES para 21/11 a 28/11 |
| | | 1 | 2 | 2 | 4 | 4 | 2 | 1 | 0 a 32 | 0 a 32 | 0 a 32 | | | |
| CENTRO | BETIM | 25 | 14% | 52% | 69% | 7,0 | -18% | 21% | 12 | 11 | 11 | Verde | ≥28 | Verde |
| CENTRO | BH/NL/CAETE/VESPASIANO | 41 | 19% | 23% | 68% | 12,4 | 27% | -15% | 10 | 7 | 11 | Verde | ≥28 | Verde |
| CENTRO | CONTAGEM | 71 | 21% | 40% | 56% | 9,0 | 40% | 179% | 17 | 7 | 11 | Verde | ≥28 | Amarela |
| CENTRO | CURVELO | 33 | 17% | 32% | 55% | 11,0 | -29% | 9% | 9 | 13 | 11 | Amarela | ≥28 | Verde |
| CENTRO | GUANHAES | 21 | 17% | 100% | 10% | 10,3 | 6% | 122% | 10 | 18 | 11 | Amarela | ≥28 | Verde |
| CENTRO | ITABIRA | 125 | 15% | 27% | 47% | 15,7 | -12% | 39% | 10 | 3 | 11 | Verde | ≥28 | Verde |
| CENTRO | JOAO MONLEVADE | 100 | 18% | 20% | 22% | 17,2 | 80% | 81% | 9 | 3 | 11 | Verde | ≥28 | Verde |
| CENTRO | OURO PRETO | 76 | 7% | 25% | 100% | 0,0 | -42% | -23% | 17 | 11 | 11 | Amarela | 7 | Amarela |
| CENTRO | SETE LAGOAS | 41 | 17% | 36% | 86% | 1,7 | -23% | 72% | 18 | 2 | 11 | Verde | ≥28 | Amarela |
| CENTRO SUL | BARBACENA | 36 | 29% | 23% | 78% | 6,0 | -6% | 83% | 16 | 12 | 12 | Verde | ≥28 | Amarela |
| CENTRO SUL | CONGONHAS | 80 | 12% | 100% | 40% | 8,1 | 9% | 10% | 10 | 7 | 12 | Verde | ≥28 | Verde |
| CENTRO SUL | CONSELHEIRO LAFAIETE | 46 | 21% | 38% | 47% | 13,3 | -13% | 5% | 9 | 8 | 12 | Verde | ≥28 | Verde |
| CENTRO SUL | SAO JOAO DEL REI | 23 | 18% | 13% | 48% | 12,5 | 64% | 14% | 7 | 0 | 12 | Verde | ≥28 | Verde |
| JEQUITINHONHA | ARAÇUAÍ | 7 | 13% | 67% | 60% | 2,2 | -7% | -14% | 21 | 18 | 7 | Amarela | ≥28 | Vermelha |
| JEQUITINHONHA | DIAMANTINA/SERRO/Turmalina/M. Novas/Capelinha | 20 | 10% | 14% | 49% | 7,3 | -23% | 2% | 1 | 6 | 7 | Verde | ≥28 | Verde |
| LESTE | LESTE | 79 | 39% | 40% | 60% | 3,8 | -13% | 11% | 22 | 18 | 22 | Amarela | ≥28 | Vermelha |
| LESTE DO SUL | MANHUACU | 68 | 22% | 63% | 88% | 1,5 | -21% | 13% | 22 | 19 | 19 | Amarela | 7 | Vermelha |
| LESTE DO SUL | PONTE NOVA | 81 | 49% | 31% | 73% | 6,2 | 40% | 92% | 21 | 14 | 19 | Amarela | ≥28 | Vermelha |
| LESTE DO SUL | VICOSA | 41 | 4% | 67% | 29% | 13,6 | -56% | 19% | 6 | 4 | 19 | Verde | ≥28 | Verde |
| NORDESTE | ITAOBIM | 29 | 0% | 100% | 17% | 6,3 | -999% | 1100% | 10 | 9 | 20 | Verde | ≥28 | Verde |
| NORDESTE | TO/MALAC/AGUAS/ALMEN/JACINTO/ ITAMB/NANUQUE/PPARAISO/PAZUL | 124 | 23% | 42% | 50% | 4,4 | 44% | 215% | 20 | 10 | 20 | Verde | ≥28 | Vermelha |

Fonte: Sala de Situação/SubVS/SES-MG

| Data de Atualização: 16/11/2020 | SALA DE SITUAÇÃO COVID-19 NÍVEL CENTRAL SES-MG | INCIDÊNCIA | | | CAPACIDADE DE ATENDIMENTO | | VELOCIDADE DE AVANÇO DA DOENÇA | | AVALIAÇÃO GERAL | | | Classificação em Ondas | | |
|---|---|---|---|---|---|---|---|---|---|---|---|---|---|---|
| Parâmetros | 1º Corte | 50 | 10% | 25% | 50% | 4,0 | -15% | -15% | 12 | | | | | |
| | 2º Corte | 100 | 20% | 40% | 90% | 7,0 | 15% | 15% | 19 | | | | | |
| MACROS | AGRUP. MICROS SUBGR | Incidência Confirmados | Positividade de Atual | % COVID Internados UTI Adulto | % Ocup. UTI Adulto | Leitos UTI Adulto livres/100 mil hab SUS-Dep | % Variação Positividade | % Variação Taxa de Incidência | Grau de Risco AGRUP | Grau de Risco da Semana Anterior | Grau de Risco da MACRO | Onda Atual 14/11 a 21/11 | Tempo na Onda Amarela / Verde [dias] | Onda Sugerida pelo COES para 21/11 a 28/11 |
| | | 1 | 2 | 2 | 4 | 4 | 2 | 1 | 0 a 32 | 0 a 32 | 0 a 32 | | | |
| NOROESTE | PATOS DE MINAS | 47 | 21% | 7% | 53% | 12,3 | -13% | -22% | 10 | 10 | 6 | Verde | ≥28 | Verde |
| NOROESTE | JOÃO PINHEIRO | 119 | 19% | 0% | 10% | 13,4 | -34% | 429% | 6 | 8 | 6 | Verde | ≥28 | Verde |
| NOROESTE | SAO GOTARDO | 58 | 15% | 75% | 40% | 7,1 | -17% | 12% | 8 | 3 | 6 | Verde | ≥28 | Verde |
| NOROESTE | UNAI | 60 | 18% | 27% | 52% | 4,1 | -25% | -8% | 14 | 6 | 6 | Verde | ≥28 | Amarela |
| NORTE | JANAUBA/MONTE AZUL/MANGA | 49 | 30% | 36% | 70% | 1,8 | -30% | -1% | 19 | 19 | 14 | Amarela | 7 | Amarela |
| NORTE | JANUARIA/BRASILIA/S. FRANCISCO | 26 | 37% | 56% | 53% | 4,0 | -26% | -5% | 17 | 8 | 14 | Verde | ≥28 | Amarela |
| NORTE | MC/CORACAO DE JESUS/BOCAIUVA/FRANCISCO AS | 66 | 38% | 24% | 55% | 11,0 | -21% | -39% | 9 | 9 | 14 | Verde | ≥28 | Verde |
| NORTE | PIRAPORA | 52 | 34% | 0% | 43% | 8,9 | -13% | -25% | 7 | 6 | 14 | Verde | ≥28 | Verde |
| NORTE | SALINAS | 13 | 0% | 100% | 40% | 4,5 | -999% | -59% | 8 | 24 | 14 | Vermelha | 0 | Amarela |
| NORTE | TAIOBEIRAS | 11 | 17% | 11% | 50% | 6,5 | 6% | -71% | 8 | 6 | 14 | Verde | ≥28 | Verde |
| OESTE | BOM DESPACHO | 63 | 20% | 71% | 44% | 10,2 | 11% | 106% | 11 | 6 | 11 | Verde | ≥28 | Verde |
| OESTE | CAMPO BELO | 17 | 14% | 11% | 45% | 12,3 | 8% | -32% | 4 | 4 | 11 | Verde | ≥28 | Verde |
| OESTE | DIVINÓPOLIS | 42 | 18% | 29% | 68% | 10,4 | -18% | 11% | 9 | 6 | 11 | Verde | ≥28 | Verde |
| OESTE | FORMIGA | 50 | 27% | 14% | 64% | 7,8 | 999% | 75% | 14 | 12 | 11 | Verde | ≥28 | Amarela |
| OESTE | ITAUNA | 100 | 19% | 53% | 83% | 3,2 | -5% | 8% | 22 | 15 | 11 | Amarela | 14 | Vermelha |
| OESTE | LAGOA DA PRATA/STO ANT. MONTE | 45 | 13% | 14% | 129% | -5,4 | -55% | -48% | 18 | 8 | 11 | Verde | ≥28 | Amarela |
| OESTE | OLIVEIRA/STO ANT. AMPARO | 37 | 18% | 12% | 71% | 7,8 | 999% | -18% | 10 | 6 | 11 | Verde | ≥28 | Verde |
| OESTE | PARA DE MINAS | 35 | 21% | 45% | 59% | 7,9 | -16% | 19% | 14 | 8 | 11 | Verde | ≥28 | Amarela |
| SUDESTE | ALEM PARAIBA | 128 | 39% | 0% | 20% | 17,0 | 44% | 7% | 11 | 10 | 15 | Verde | ≥28 | Verde |
| SUDESTE | CARANGOLA | 54 | 25% | 18% | 113% | -1,6 | 0% | 37% | 25 | 14 | 15 | Amarela | ≥28 | Vermelha |
| SUDESTE | JF/LIMA DUARTE/SJN/BICAS | 89 | 36% | 32% | 76% | 8,1 | 44% | 180% | 17 | 15 | 15 | Amarela | ≥28 | Amarela |
| SUDESTE | LEOPOLDINA/CATAGUASES | 71 | 23% | 44% | 38% | 16,4 | 15% | 179% | 13 | 7 | 15 | Verde | ≥28 | Amarela |
| SUDESTE | MURIAE | 58 | 19% | 17% | 48% | 20,5 | -21% | 6% | 4 | 11 | 15 | Verde | ≥28 | Verde |
| SUDESTE | SANTOS DUMONT | 37 | 0% | 50% | 50% | 20,6 | -999% | 138% | 6 | 6 | 15 | Verde | ≥28 | Verde |
| SUDESTE | UBA | 89 | 20% | 29% | 52% | 10,4 | 11% | 236% | 13 | 8 | 15 | Verde | ≥28 | Amarela |

Fonte: Sala de Situação/SubVS/SES-MG

| Data de Atualização: 16/11/2020 | SALA DE SITUAÇÃO COVID-19 NÍVEL CENTRAL SES-MG | INCIDÊNCIA | | | CAPACIDADE DE ATENDIMENTO | | VELOCIDADE DE AVANÇO DA DOENÇA | | AVALIAÇÃO GERAL | | | Classificação em Ondas | | |
|---|---|---|---|---|---|---|---|---|---|---|---|---|---|---|
| Parâmetros | 1º Corte | 50 | 10% | 25% | 50% | 4,0 | -15% | -15% | 12 | | | | | |
| | 2º Corte | 100 | 20% | 40% | 90% | 7,0 | 15% | 15% | 19 | | | | | |
| MACROS | AGRUP. MICROS SUBGR | Incidência Confirmados | Positividade de Atual | % COVID Internados UTI Adulto | % Ocup. UTI Adulto | Leitos UTI Adulto livres/100 mil hab SUS-Dep | % Variação Positividade | % Variação Taxa de Incidência | Grau de Risco AGRUP | Grau de Risco da Semana Anterior | Grau de Risco da MACRO | Onda Atual 14/11 a 21/11 | Tempo na Onda Amarela / Verde [dias] | Onda Sugerida pelo COES para 21/11 a 28/11 |
| | | 1 | 2 | 2 | 4 | 4 | 2 | 1 | 0 a 32 | 0 a 32 | 0 a 32 | | | |
| SUL | ALFENAS/MACHADO | 61 | 21% | 29% | 53% | 7,4 | -9% | -26% | 13 | 10 | 13 | Amarela | 21 | Amarela |
| SUL | CASSIA/PASSOS | 29 | 11% | 19% | 56% | 9,2 | 0% | 16% | 10 | 0 | 13 | Verde | ≥28 | Verde |
| SUL | GUAXUPE | 51 | 30% | 36% | 74% | 4,0 | 999% | 56% | 21 | 3 | 13 | Verde | ≥28 | Vermelha |
| SUL | ITAJUBA | 21 | 3% | 11% | 44% | 14,4 | -57% | 54% | 2 | 0 | 13 | Verde | ≥28 | Verde |
| SUL | LAVRAS | 11 | 10% | 28% | 51% | 11,7 | 100% | -46% | 10 | 6 | 13 | Verde | ≥28 | Verde |
| SUL | PIUMHI | 31 | 8% | 0% | 50% | 7,1 | -60% | 14% | 1 | 18 | 13 | Amarela | ≥28 | Verde |
| SUL | POCOS DE CALDAS | 49 | 24% | 23% | 85% | 5,1 | 26% | 5% | 17 | 13 | 13 | Amarela | ≥28 | Amarela |
| SUL | POUSO ALEGRE | 61 | 10% | 24% | 61% | 5,6 | -23% | 35% | 11 | 11 | 13 | Verde | ≥28 | Verde |
| SUL | SAO LOURENCO | 96 | 32% | 35% | 43% | 13,5 | 39% | 115% | 13 | 16 | 13 | Amarela | ≥28 | Amarela |
| SUL | SAO SEBASTIAO DO PARAISO | 42 | 27% | 37% | 63% | 10,5 | -23% | -47% | 10 | 10 | 13 | Verde | ≥28 | Verde |
| SUL | TRES CORACOES | 35 | 13% | 33% | 75% | 4,5 | -35% | -29% | 12 | 6 | 13 | Amarela | 14 | Amarela |
| SUL | TRES PONTAS | 61 | 14% | 38% | 43% | 16,8 | -18% | 30% | 7 | 4 | 13 | Verde | ≥28 | Verde |
| SUL | VARGINHA | 37 | 22% | 23% | 67% | 11,6 | 175% | 19% | 14 | 8 | 13 | Verde | ≥28 | Amarela |
| TRIÂNGULO DO NORTE | ITUIUTABA | 33 | 13% | 22% | 30% | 12,9 | -43% | 5% | 3 | 0 | 7 | Verde | ≥28 | Verde |
| TRIÂNGULO DO NORTE | PATROCINIO/MONTE CARMELO | 47 | 13% | 10% | 48% | 12,8 | -52% | 0% | 3 | 2 | 7 | Verde | ≥28 | Verde |
| TRIÂNGULO DO NORTE | UBERLANDIA/ARAGUARI | 84 | 13% | 17% | 56% | 13,4 | -24% | -38% | 7 | 9 | 7 | Amarela | 21 | Amarela |
| TRIÂNGULO DO SUL | ARAXA | 81 | 4% | 50% | 30% | 13,1 | -78% | 4% | 6 | 7 | 3 | Verde | ≥28 | Verde |
| TRIÂNGULO DO SUL | FRUTAL/ITURAMA/UBERABA | 48 | 13% | 21% | 47% | 13,7 | -48% | -61% | 2 | 9 | 3 | Verde | ≥28 | Verde |
| VALE DO AÇO | CARATINGA | 56 | 39% | 57% | 47% | 16,9 | 8% | 58% | 13 | 11 | 18 | Verde | ≥28 | Amarela |
| VALE DO AÇO | CORONEL FABRICIANO/TIMOTEO | 115 | 42% | 50% | 84% | 3,7 | 2% | 14% | 25 | 20 | 18 | Vermelha | 0 | Vermelha |
| VALE DO AÇO | IPATINGA | 143 | 41% | 46% | 81% | 5,3 | -2% | 34% | 22 | 20 | 18 | Vermelha | 0 | Vermelha |

Fonte: Sala de Situação/SubVS/SES-MG

## ANEXO III

| Município | Casos Acumulados (Painel COVID) | População (FJP 2020) | Média de Casos Ativos - 14 dias | Taxa de Incidência Casos Ativos | Município com -menos de 30 mil apto a ir para a Onda Amarela |
|---|---|---|---|---|---|
| Abadia dos Dourados | 101 | 7055 | 0,0 | 0 | Atende |
| Abaeté | 84 | 23692 | 2,9 | 12 | Atende |
| Abre Campo | 114 | 13839 | 1,1 | 8 | Atende |
| Acaiaca | 60 | 4069 | 4,4 | 107 | Não Atende |
| Açucena | 106 | 9921 | 5,9 | 60 | Não Atende |
| Água Boa | 69 | 13712 | 1,6 | 12 | Atende |
| Água Comprida | 23 | 2030 | 0,0 | 0 | Atende |
| Aguanil | 97 | 4568 | 0,0 | 0 | Atende |
| Águas Formosas | 331 | 19401 | 40,6 | 209 | Não Atende |
| Águas Vermelhas | 79 | 13488 | 6,7 | 50 | Atende |
| Aimorés | 421 | 25657 | 45,5 | 177 | Não Atende |
| Aiuruoca | 19 | 6098 | 0,1 | 2 | Atende |
| Alagoa | 28 | 2669 | 0,0 | 0 | Atende |
| Albertina | 51 | 3041 | 1,3 | 42 | Atende |
| Além Paraíba | 571 | 36277 | 15,0 | 41 | Não Atende |

| | | | | | |
|---|---|---|---|---|---|
| Alfenas | 2122 | 80163 | 165,9 | 207 | Não Atende |
| Alfredo Vasconcelos | 18 | 7031 | 0,9 | 13 | Atende |
| Almenara | 918 | 41704 | 10,9 | 26 | Não Atende |
| Alpercata | 194 | 7481 | 0,0 | 0 | Atende |
| Alpinópolis | 131 | 20161 | 0,1 | 0 | Atende |
| Alterosa | 27 | 14638 | 0,6 | 4 | Atende |
| Alto Caparaó | 23 | 5835 | 0,6 | 10 | Atende |
| Alto Rio Doce | 77 | 11259 | 2,1 | 18 | Atende |
| Alvarenga | 136 | 4005 | 1,1 | 29 | Atende |
| Alvinópolis | 74 | 15514 | 1,6 | 10 | Atende |
| Alvorada de Minas | 60 | 3674 | 2,0 | 54 | Não Atende |
| Amparo do Serra | 12 | 4815 | 0,0 | 0 | Atende |
| Andradas | 521 | 40566 | 31,5 | 78 | Não Atende |
| Cachoeira de Pajeú | 209 | 9586 | 0,0 | 0 | Atende |
| Andrelândia | 70 | 12473 | 4,0 | 32 | Atende |
| Angelândia | 19 | 8546 | 0,0 | 0 | Atende |
| Antônio Carlos | 78 | 11816 | 0,9 | 7 | Atende |
| Antônio Dias | 124 | 9509 | 0,0 | 0 | Atende |
| Antônio Prado de Minas | 13 | 1633 | 0,0 | 0 | Atende |
| Araçaí | 5 | 2354 | 1,0 | 42 | Atende |
| Aracitaba | 5 | 2050 | 1,5 | 73 | Não Atende |
| Araçuaí | 117 | 37415 | 1,7 | 5 | Não Atende |
| Araguari | 4591 | 117533 | 130,4 | 111 | Não Atende |
| Arantina | 22 | 2869 | 0,9 | 30 | Atende |
| Araponga | 1 | 8664 | 0,0 | 0 | Atende |
| Araporã | 940 | 6990 | 66,4 | 949 | Não Atende |
| Arapuá | 35 | 2875 | 0,0 | 0 | Atende |
| Araújos | 86 | 9437 | 3,7 | 39 | Atende |
| Araxá | 2642 | 105581 | 177,7 | 168 | Não Atende |
| Arceburgo | 107 | 10963 | 5,1 | 47 | Atende |
| Arcos | 566 | 40136 | 38,9 | 97 | Não Atende |
| Areado | 27 | 14987 | 5,1 | 34 | Atende |
| Argirita | 73 | 2833 | 17,1 | 605 | Não Atende |
| Aricanduva | 3 | 5325 | 0,4 | 8 | Atende |
| Arinos | 127 | 18273 | 5,6 | 31 | Atende |
| Astolfo Dutra | 197 | 14438 | 13,1 | 91 | Não Atende |
| Ataléia | 180 | 13180 | 3,6 | 27 | Atende |
| Augusto de Lima | 40 | 5002 | 0,2 | 4 | Atende |
| Baependi | 161 | 19352 | 19,4 | 100 | Não Atende |
| Baldim | 80 | 7919 | 4,6 | 59 | Não Atende |
| Bambuí | 81 | 24229 | 1,7 | 7 | Atende |
| Bandeira | 198 | 4898 | 0,0 | 0 | Atende |
| Bandeira do Sul | 51 | 5802 | 1,6 | 27 | Atende |
| Barão de Cocais | 830 | 31878 | 225,9 | 709 | Não Atende |
| Barão de Monte Alto | 65 | 5607 | 3,0 | 54 | Não Atende |
| Barbacena | 1176 | 137594 | 37,1 | 27 | Não Atende |
| Barra Longa | 91 | 5353 | 2,3 | 43 | Atende |
| Barroso | 194 | 21193 | 2,1 | 10 | Atende |
| Bela Vista de Minas | 95 | 10399 | 7,4 | 71 | Não Atende |
| Belmiro Braga | 25 | 3495 | 3,4 | 98 | Não Atende |
| Belo Horizonte | 50587 | 2518452 | 1955,4 | 78 | Não Atende |
| Belo Oriente | 768 | 26348 | 44,8 | 170 | Não Atende |
| Belo Vale | 104 | 7823 | 3,1 | 40 | Atende |
| Berilo | 6 | 12178 | 1,0 | 8 | Atende |
| Bertópolis | 84 | 4665 | 10,1 | 217 | Não Atende |
| Berizal | 8 | 4804 | 0,0 | 0 | Atende |
| Betim | 7498 | 434133 | 120,7 | 28 | Não Atende |
| Bias Fortes | 17 | 3620 | 0,1 | 4 | Atende |
| Bicas | 75 | 14762 | 3,1 | 21 | Atende |
| Biquinhas | 28 | 2598 | 0,0 | 0 | Atende |
| Boa Esperança | 412 | 40830 | 52,4 | 128 | Não Atende |

| | | | | | |
|---|---|---|---|---|---|
| Bocaina de Minas | 15 | 5189 | 0,0 | 0 | Atende |
| Bocaiúva | 469 | 51148 | 15,0 | 29 | Não Atende |
| Bom Despacho | 800 | 50350 | 7,2 | 14 | Não Atende |
| Bom Jardim de Minas | 14 | 6612 | 0,2 | 3 | Atende |
| Bom Jesus da Penha | 98 | 4296 | 0,0 | 0 | Atende |
| Bom Jesus do Amparo | 39 | 5984 | 0,4 | 7 | Atende |
| Bom Jesus do Galho | 145 | 15243 | 3,7 | 24 | Atende |
| Bom Repouso | 99 | 10755 | 0,5 | 5 | Atende |
| Bom Sucesso | 52 | 17977 | 4,7 | 26 | Atende |
| Bonfim | 76 | 7004 | 1,6 | 23 | Atende |
| Bonfinópolis de Minas | 164 | 5613 | 6,2 | 111 | Não Atende |
| Bonito de Minas | 6 | 11498 | 0,5 | 4 | Atende |
| Borda da Mata | 398 | 19756 | 4,9 | 25 | Atende |
| Botelhos | 112 | 15213 | 9,5 | 62 | Não Atende |
| Botumirim | 6 | 6450 | 0,6 | 10 | Atende |
| Brasilândia de Minas | 354 | 16104 | 5,9 | 36 | Atende |
| Brasília de Minas | 205 | 32663 | 5,4 | 16 | Não Atende |
| Brás Pires | 8 | 4429 | 0,0 | 0 | Atende |
| Braúnas | 17 | 4966 | 1,9 | 39 | Atende |
| Brazópolis | 275 | 14738 | 2,1 | 14 | Atende |
| Brumadinho | 1248 | 40814 | 318,9 | 781 | Não Atende |
| Bueno Brandão | 84 | 11215 | 1,8 | 16 | Atende |
| Buenópolis | 91 | 10666 | 0,0 | 0 | Atende |
| Bugre | 69 | 4126 | 1,0 | 24 | Atende |
| Buritis | 430 | 24788 | 13,7 | 55 | Não Atende |
| Buritizeiro | 326 | 28367 | 5,1 | 18 | Atende |
| Cabeceira Grande | 48 | 7077 | 0,0 | 0 | Atende |
| Cabo Verde | 54 | 14293 | 1,1 | 7 | Atende |
| Cachoeira da Prata | 60 | 3751 | 6,0 | 160 | Não Atende |
| Cachoeira de Minas | 221 | 11618 | 1,6 | 14 | Atende |
| Cachoeira Dourada | 19 | 2743 | 0,1 | 3 | Atende |
| Caetanópolis | 120 | 11831 | 1,0 | 8 | Atende |
| Caeté | 524 | 44934 | 39,7 | 88 | Não Atende |
| Caiana | 17 | 5412 | 0,2 | 4 | Atende |
| Cajuri | 65 | 4060 | 0,0 | 0 | Atende |
| Caldas | 136 | 14749 | 6,7 | 46 | Atende |
| Camacho | 6 | 3101 | 1,2 | 39 | Atende |
| Camanducaia | 629 | 22169 | 6,9 | 31 | Atende |
| Cambuí | 448 | 30080 | 5,9 | 19 | Não Atende |
| Cambuquira | 48 | 13063 | 4,5 | 34 | Atende |
| Campanário | 22 | 3731 | 0,4 | 10 | Atende |
| Campanha | 212 | 16806 | 4,1 | 25 | Atende |
| Campestre | 263 | 21282 | 22,2 | 104 | Não Atende |
| Campina Verde | 160 | 20040 | 4,7 | 24 | Atende |
| Campo Azul | 30 | 3890 | 0,0 | 0 | Atende |
| Campo Belo | 1276 | 55042 | 286,3 | 520 | Não Atende |
| Campo do Meio | 163 | 11841 | 10,4 | 88 | Não Atende |
| Campo Florido | 228 | 8297 | 2,1 | 25 | Atende |
| Campos Altos | 157 | 15529 | 1,9 | 12 | Atende |
| Campos Gerais | 232 | 29317 | 18,1 | 62 | Não Atende |
| Canaã | 1 | 4730 | 0,0 | 0 | Atende |
| Canápolis | 424 | 12047 | 2,1 | 17 | Atende |
| Cana Verde | 94 | 5623 | 2,0 | 36 | Atende |
| Candeias | 111 | 15292 | 14,0 | 92 | Não Atende |
| Cantagalo | 19 | 4486 | 1,3 | 29 | Atende |
| Caparaó | 60 | 5540 | 8,6 | 156 | Não Atende |
| Capela Nova | 14 | 4738 | 2,6 | 56 | Não Atende |
| Capelinha | 245 | 38602 | 15,0 | 39 | Não Atende |
| Capetinga | 66 | 6935 | 3,3 | 47 | Atende |
| Capim Branco | 81 | 9810 | 0,9 | 9 | Atende |
| Capinópolis | 626 | 16473 | 33,6 | 204 | Não Atende |

| | | | | | |
|---|---|---|---|---|---|
| Capitão Andrade | 118 | 5566 | 3,9 | 71 | Não Atende |
| Capitão Enéas | 164 | 15303 | 2,4 | 16 | Atende |
| Capitólio | 89 | 8721 | 4,6 | 52 | Não Atende |
| Caputira | 87 | 9395 | 1,9 | 20 | Atende |
| Caraí | 157 | 24124 | 3,6 | 15 | Atende |
| Caranaíba | 7 | 3311 | 0,0 | 0 | Atende |
| Carandaí | 147 | 25702 | 1,4 | 6 | Atende |
| Carangola | 693 | 33636 | 16,4 | 49 | Não Atende |
| Caratinga | 1994 | 94022 | 47,2 | 50 | Não Atende |
| Carbonita | 10 | 9566 | 1,1 | 12 | Atende |
| Careaçu | 164 | 6724 | 0,2 | 3 | Atende |
| Carlos Chagas | 437 | 19475 | 6,1 | 31 | Atende |
| Carmésia | 12 | 2616 | 0,1 | 5 | Atende |
| Carmo da Cachoeira | 69 | 12445 | 3,9 | 31 | Atende |
| Carmo da Mata | 31 | 11638 | 1,4 | 12 | Atende |
| Carmo de Minas | 133 | 15013 | 23,4 | 156 | Não Atende |
| Carmo do Cajuru | 129 | 22116 | 7,1 | 32 | Atende |
| Carmo do Paranaíba | 344 | 30915 | 16,2 | 52 | Não Atende |
| Carmo do Rio Claro | 88 | 21626 | 0,0 | 0 | Atende |
| Carmópolis de Minas | 319 | 19703 | 1,9 | 9 | Atende |
| Carneirinho | 162 | 10130 | 17,2 | 170 | Não Atende |
| Carrancas | 30 | 4090 | 0,0 | 0 | Atende |
| Carvalhópolis | 30 | 3644 | 3,0 | 82 | Não Atende |
| Carvalhos | 30 | 4618 | 1,1 | 25 | Atende |
| Casa Grande | 2 | 2308 | 0,0 | 0 | Atende |
| Cascalho Rico | 26 | 3130 | 1,7 | 55 | Não Atende |
| Cássia | 209 | 18082 | 3,4 | 19 | Atende |
| Conceição da Barra de Minas | 54 | 4057 | 0,0 | 0 | Atende |
| Cataguases | 848 | 75432 | 60,1 | 80 | Não Atende |
| Catas Altas | 78 | 5360 | 1,3 | 24 | Atende |
| Catas Altas da Noruega | 18 | 3710 | 0,0 | 0 | Atende |
| Catuji | 93 | 6449 | 1,5 | 23 | Atende |
| Catuti | 15 | 5088 | 0,7 | 14 | Atende |
| Caxambu | 223 | 21898 | 7,9 | 36 | Atende |
| Cedro do Abaeté | 0 | 1191 | -0,4 | -30 | Atende |
| Central de Minas | 122 | 7168 | 2,1 | 29 | Atende |
| Centralina | 212 | 10561 | 7,3 | 69 | Não Atende |
| Chácara | 28 | 3212 | 0,4 | 13 | Atende |
| Chalé | 161 | 5851 | 3,0 | 51 | Não Atende |
| Chapada do Norte | 5 | 15849 | 0,0 | 0 | Atende |
| Chapada Gaúcha | 76 | 13844 | 8,2 | 59 | Não Atende |
| Chiador | 95 | 2724 | 0,0 | 0 | Atende |
| Cipotânea | 25 | 6869 | 1,1 | 17 | Atende |
| Claraval | 54 | 4923 | 3,4 | 68 | Não Atende |
| Claro dos Poções | 48 | 7707 | 0,0 | 0 | Atende |
| Cláudio | 488 | 28352 | 23,4 | 83 | Não Atende |
| Coimbra | 53 | 7693 | 1,8 | 23 | Atende |
| Coluna | 38 | 9144 | 4,8 | 52 | Não Atende |
| Comendador Gomes | 168 | 3172 | 6,1 | 194 | Não Atende |
| Comercinho | 39 | 7232 | 0,0 | 0 | Atende |
| Conceição da Aparecida | 35 | 10350 | 1,9 | 18 | Atende |
| Conceição das Pedras | 30 | 2851 | 0,1 | 5 | Atende |
| Conceição das Alagoas | 1039 | 28394 | 31,4 | 111 | Não Atende |
| Conceição de Ipanema | 58 | 4637 | 1,2 | 26 | Atende |
| Conceição do Mato Dentro | 770 | 17949 | 18,0 | 100 | Não Atende |
| Conceição do Pará | 65 | 5607 | 0,9 | 15 | Atende |
| Conceição do Rio Verde | 48 | 13728 | 8,8 | 64 | Não Atende |
| Conceição dos Ouros | 130 | 11455 | 2,0 | 17 | Atende |
| Cônego Marinho | 9 | 7719 | 3,0 | 39 | Atende |
| Confins | 63 | 6680 | 0,0 | 0 | Atende |
| Congonhal | 204 | 12164 | 2,4 | 20 | Atende |

| | | | | | |
|---|---|---|---|---|---|
| Congonhas | 1532 | 54290 | 91,6 | 169 | Não Atende |
| Congonhas do Norte | 29 | 5121 | 2,9 | 56 | Não Atende |
| Conquista | 212 | 6916 | 0,4 | 5 | Atende |
| Conselheiro Lafaiete | 1303 | 128929 | 89,8 | 70 | Não Atende |
| Conselheiro Pena | 373 | 23359 | 9,0 | 39 | Atende |
| Consolação | 9 | 1800 | 0,0 | 0 | Atende |
| Contagem | 10668 | 665609 | 147,9 | 22 | Não Atende |
| Coqueiral | 47 | 9356 | 1,3 | 14 | Atende |
| Coração de Jesus | 127 | 27327 | 2,4 | 9 | Atende |
| Cordisburgo | 62 | 9014 | 0,5 | 6 | Atende |
| Cordislândia | 48 | 3562 | 0,0 | 0 | Atende |
| Corinto | 234 | 24134 | 2,8 | 12 | Atende |
| Coroaci | 73 | 10220 | 6,9 | 68 | Não Atende |
| Coromandel | 272 | 28733 | 5,3 | 18 | Atende |
| Coronel Fabriciano | 4225 | 111059 | 91,0 | 82 | Não Atende |
| Coronel Murta | 1 | 9370 | 0,0 | 0 | Atende |
| Coronel Pacheco | 41 | 3145 | 0,0 | 0 | Atende |
| Coronel Xavier Chaves | 17 | 3446 | 0,0 | 0 | Atende |
| Córrego Danta | 13 | 3301 | 1,0 | 30 | Atende |
| Córrego do Bom Jesus | 61 | 3649 | 0,1 | 2 | Atende |
| Córrego Fundo | 47 | 6381 | 0,4 | 7 | Atende |
| Córrego Novo | 18 | 2840 | 0,0 | 0 | Atende |
| Couto de Magalhães de Minas | 7 | 4493 | 0,0 | 0 | Atende |
| Crisólita | 47 | 6825 | 0,0 | 0 | Atende |
| Cristais | 187 | 13028 | 3,5 | 27 | Atende |
| Cristália | 48 | 6085 | 3,4 | 56 | Não Atende |
| Cristiano Otoni | 45 | 5247 | 0,7 | 14 | Atende |
| Cristina | 40 | 10410 | 1,2 | 12 | Atende |
| Crucilândia | 98 | 5027 | 0,3 | 6 | Atende |
| Cruzeiro da Fortaleza | 7 | 4228 | 0,3 | 7 | Atende |
| Cruzília | 118 | 15703 | 23,0 | 146 | Não Atende |
| Cuparaque | 71 | 5075 | 6,3 | 124 | Não Atende |
| Curral de Dentro | 50 | 7867 | 3,6 | 45 | Atende |
| Curvelo | 997 | 80296 | 4,6 | 6 | Não Atende |
| Datas | 43 | 5512 | 1,6 | 29 | Atende |
| Delfim Moreira | 64 | 8148 | 0,9 | 11 | Atende |
| Delfinópolis | 27 | 7178 | 1,1 | 16 | Atende |
| Delta | 482 | 10609 | 0,0 | 0 | Atende |
| Descoberto | 50 | 5025 | 1,0 | 20 | Atende |
| Desterro de Entre Rios | 47 | 7381 | 0,0 | 0 | Atende |
| Desterro do Melo | 9 | 2984 | 0,0 | 0 | Atende |
| Diamantina | 186 | 48624 | 6,4 | 13 | Não Atende |
| Diogo de Vasconcelos | 23 | 3818 | 1,9 | 51 | Não Atende |
| Dionísio | 42 | 7919 | 1,7 | 22 | Atende |
| Divinésia | 45 | 3479 | 0,8 | 23 | Atende |
| Divino | 119 | 20308 | 14,5 | 71 | Não Atende |
| Divino das Laranjeiras | 88 | 5077 | 0,4 | 8 | Atende |
| Divinolândia de Minas | 14 | 7709 | 0,0 | 0 | Atende |
| Divinópolis | 2086 | 236944 | 144,4 | 61 | Não Atende |
| Divisa Alegre | 34 | 6642 | 0,5 | 8 | Atende |
| Divisa Nova | 66 | 6037 | 2,4 | 39 | Atende |
| Divisópolis | 59 | 11219 | 6,4 | 57 | Não Atende |
| Dom Bosco | 80 | 3822 | 1,3 | 34 | Atende |
| Dom Cavati | 70 | 5218 | 0,4 | 8 | Atende |
| Dom Joaquim | 136 | 4542 | 0,4 | 8 | Atende |
| Dom Silvério | 26 | 5339 | 0,8 | 15 | Atende |
| Dom Viçoso | 1 | 3030 | 0,0 | 0 | Atende |
| Dona Eusébia | 39 | 6541 | 4,1 | 63 | Não Atende |
| Dores de Campos | 86 | 10032 | 19,0 | 189 | Não Atende |
| Dores de Guanhães | 45 | 5327 | 0,1 | 1 | Atende |
| Dores do Indaiá | 229 | 13824 | 41,0 | 297 | Não Atende |

| | | | | | |
|---|---|---|---|---|---|
| Dores do Turvo | 6 | 4424 | 1,8 | 40 | Atende |
| Doresópolis | 54 | 1556 | 0,0 | 0 | Atende |
| Douradoquara | 17 | 1943 | 0,0 | 0 | Atende |
| Durandé | 62 | 7868 | 8,2 | 104 | Não Atende |
| Elói Mendes | 215 | 27745 | 3,9 | 14 | Atende |
| Engenheiro Caldas | 114 | 11112 | 2,7 | 24 | Atende |
| Engenheiro Navarro | 32 | 7477 | 0,7 | 10 | Atende |
| Entre Folhas | 77 | 5520 | 3,1 | 56 | Não Atende |
| Entre Rios de Minas | 63 | 15415 | 2,6 | 17 | Atende |
| Ervália | 187 | 19263 | 2,9 | 15 | Atende |
| Esmeraldas | 462 | 72222 | 14,4 | 20 | Não Atende |
| Espera Feliz | 277 | 25260 | 7,7 | 31 | Atende |
| Espinosa | 257 | 32100 | 1,7 | 5 | Não Atende |
| Espírito Santo do Dourado | 79 | 4781 | 1,9 | 40 | Atende |
| Estiva | 158 | 11463 | 11,1 | 97 | Não Atende |
| Estrela Dalva | 17 | 2412 | 0,1 | 6 | Atende |
| Estrela do Indaiá | 5 | 3504 | 1,0 | 29 | Atende |
| Estrela do Sul | 72 | 7946 | 4,6 | 58 | Não Atende |
| Eugenópolis | 242 | 11220 | 0,0 | 0 | Atende |
| Ewbank da Câmara | 11 | 3992 | 0,0 | 0 | Atende |
| Extrema | 2812 | 36219 | 192,1 | 530 | Não Atende |
| Fama | 27 | 2424 | 1,1 | 47 | Atende |
| Faria Lemos | 50 | 3270 | 0,0 | 0 | Atende |
| Felício dos Santos | 9 | 4860 | 0,0 | 0 | Atende |
| São Gonçalo do Rio Preto | 3 | 3250 | 0,0 | 0 | Atende |
| Felisburgo | 58 | 7594 | 2,1 | 28 | Atende |
| Felixlândia | 110 | 15285 | 3,0 | 20 | Atende |
| Fernandes Tourinho | 25 | 3491 | 0,1 | 4 | Atende |
| Ferros | 122 | 10049 | 0,0 | 0 | Atende |
| Fervedouro | 108 | 11123 | 6,3 | 57 | Não Atende |
| Florestal | 91 | 7593 | 0,9 | 12 | Atende |
| Formiga | 966 | 68962 | 85,6 | 124 | Não Atende |
| Formoso | 93 | 9732 | 5,1 | 52 | Não Atende |
| Fortaleza de Minas | 16 | 4493 | 0,8 | 17 | Atende |
| Fortuna de Minas | 19 | 3001 | 0,0 | 0 | Atende |
| Francisco Badaró | 3 | 10557 | 0,0 | 0 | Atende |
| Francisco Dumont | 24 | 5309 | 1,4 | 26 | Atende |
| Francisco Sá | 250 | 26764 | 6,0 | 22 | Atende |
| Franciscópolis | 14 | 5614 | 0,2 | 4 | Atende |
| Frei Gaspar | 78 | 5897 | 1,4 | 24 | Atende |
| Frei Inocêncio | 333 | 9561 | 21,7 | 227 | Não Atende |
| Frei Lagonegro | 15 | 3488 | 0,0 | 0 | Atende |
| Fronteira | 421 | 18290 | 23,1 | 126 | Não Atende |
| Fronteira dos Vales | 17 | 4682 | 0,0 | 0 | Atende |
| Fruta de Leite | 30 | 5727 | 1,0 | 17 | Atende |
| Frutal | 2128 | 58689 | 29,7 | 51 | Não Atende |
| Funilândia | 28 | 4428 | 0,0 | 0 | Atende |
| Galiléia | 110 | 6952 | 15,6 | 224 | Não Atende |
| Gameleiras | 47 | 5189 | 1,9 | 37 | Atende |
| Glaucilândia | 21 | 3210 | 0,0 | 0 | Atende |
| Goiabeira | 34 | 3416 | 2,0 | 59 | Não Atende |
| Goianá | 49 | 4038 | 6,7 | 166 | Não Atende |
| Gonçalves | 28 | 4414 | 2,9 | 65 | Não Atende |
| Gonzaga | 50 | 6181 | 2,5 | 40 | Atende |
| Gouveia | 115 | 12063 | 0,9 | 7 | Atende |
| Governador Valadares | 9253 | 285000 | 191,2 | 67 | Não Atende |
| Grão Mogol | 86 | 15944 | 1,2 | 8 | Atende |
| Grupiara | 5 | 1417 | 0,0 | 0 | Atende |
| Guanhães | 303 | 34790 | 16,4 | 47 | Não Atende |
| Guapé | 75 | 14406 | 2,5 | 17 | Atende |
| Guaraciaba | 31 | 10527 | 0,2 | 2 | Atende |

| | | | | | |
|---|---|---|---|---|---|
| Guaraciama | 10 | 5022 | 0,0 | 0 | Atende |
| Guaranésia | 329 | 19597 | 16,6 | 85 | Não Atende |
| Guarani | 30 | 9090 | 4,7 | 52 | Não Atende |
| Guarará | 9 | 3878 | 0,0 | 0 | Atende |
| Guarda-Mor | 110 | 6632 | 0,9 | 13 | Atende |
| Guaxupé | 1029 | 52888 | 15,1 | 28 | Não Atende |
| Guidoval | 85 | 7157 | 1,9 | 26 | Atende |
| Guimarânia | 167 | 7918 | 6,1 | 77 | Não Atende |
| Guiricema | 169 | 8654 | 2,4 | 28 | Atende |
| Gurinhatã | 41 | 5922 | 2,0 | 34 | Atende |
| Heliodora | 65 | 6678 | 1,4 | 20 | Atende |
| Iapu | 164 | 11110 | 7,7 | 69 | Não Atende |
| Ibertioga | 1 | 5100 | 0,0 | 0 | Atende |
| Ibiá | 276 | 25215 | 9,5 | 38 | Atende |
| Ibiaí | 45 | 8422 | 5,7 | 68 | Não Atende |
| Ibiracatu | 25 | 6117 | 0,4 | 7 | Atende |
| Ibiraci | 119 | 14083 | 0,6 | 5 | Atende |
| Ibirité | 2702 | 181337 | 630,8 | 348 | Não Atende |
| Ibitiúra de Minas | 99 | 3534 | 0,8 | 22 | Atende |
| Ibituruna | 4 | 2997 | 0,2 | 7 | Atende |
| Icaraí de Minas | 25 | 12208 | 0,0 | 0 | Atende |
| Igarapé | 550 | 43349 | 69,6 | 161 | Não Atende |
| Igaratinga | 52 | 11051 | 0,6 | 5 | Atende |
| Iguatama | 111 | 8105 | 0,5 | 6 | Atende |
| Ijaci | 29 | 6460 | 2,1 | 33 | Atende |
| Ilicínea | 24 | 12556 | 0,5 | 4 | Atende |
| Imbé de Minas | 59 | 6862 | 4,3 | 62 | Não Atende |
| Inconfidentes | 89 | 7474 | 0,0 | 0 | Atende |
| Indaiabira | 40 | 7418 | 0,0 | 0 | Atende |
| Indianópolis | 131 | 6899 | 2,5 | 36 | Atende |
| Ingaí | 18 | 2799 | 0,7 | 26 | Atende |
| Inhapim | 341 | 24594 | 22,8 | 93 | Não Atende |
| Inhaúma | 96 | 6261 | 3,9 | 62 | Não Atende |
| Inimutaba | 67 | 7650 | 2,6 | 35 | Atende |
| Ipaba | 493 | 18650 | 38,1 | 204 | Não Atende |
| Ipanema | 301 | 20222 | 31,4 | 155 | Não Atende |
| Ipatinga | 10657 | 262830 | 460,5 | 175 | Não Atende |
| Ipiaçu | 58 | 4279 | 0,4 | 8 | Atende |
| Ipuiúna | 177 | 10258 | 7,3 | 71 | Não Atende |
| Iraí de Minas | 85 | 7011 | 6,0 | 86 | Não Atende |
| Itabira | 3366 | 120397 | 201,8 | 168 | Não Atende |
| Itabirinha | 126 | 11559 | 9,3 | 80 | Não Atende |
| Itabirito | 3018 | 50510 | 47,9 | 95 | Não Atende |
| Itacambira | 9 | 5486 | 0,0 | 0 | Atende |
| Itacarambi | 215 | 18446 | 46,4 | 251 | Não Atende |
| Itaguara | 372 | 13464 | 15,0 | 111 | Não Atende |
| Itaipé | 22 | 12992 | 0,0 | 0 | Atende |
| Itajubá | 1619 | 97086 | 2,3 | 2 | Não Atende |
| Itamarandiba | 150 | 34701 | 13,1 | 38 | Não Atende |
| Itamarati de Minas | 39 | 4436 | 0,7 | 16 | Atende |
| Itambacuri | 149 | 23659 | 0,0 | 0 | Atende |
| Itambé do Mato Dentro | 6 | 2204 | 0,0 | 0 | Atende |
| Itamogi | 83 | 10398 | 0,0 | 0 | Atende |
| Itamonte | 372 | 15860 | 21,6 | 136 | Não Atende |
| Itanhandu | 307 | 15498 | 4,2 | 27 | Atende |
| Itanhomi | 138 | 12460 | 7,9 | 64 | Não Atende |
| Itaobim | 303 | 21491 | 2,1 | 10 | Atende |
| Itapagipe | 258 | 15516 | 11,1 | 72 | Não Atende |
| Itapecerica | 217 | 22004 | 32,9 | 149 | Não Atende |
| Itapeva | 579 | 9958 | 12,1 | 121 | Não Atende |
| Itatiaiuçu | 369 | 10972 | 4,1 | 38 | Atende |

| | | | | | |
|---|---|---|---|---|---|
| Itaú de Minas | 299 | 16239 | 5,4 | 33 | Atende |
| Itaúna | 1462 | 93403 | 74,5 | 80 | Não Atende |
| Itaverava | 10 | 5692 | 0,0 | 0 | Atende |
| Itinga | 45 | 15273 | 0,0 | 0 | Atende |
| Itueta | 512 | 6165 | 12,1 | 196 | Não Atende |
| Ituiutaba | 3914 | 104898 | 30,9 | 29 | Não Atende |
| Itumirim | 15 | 6207 | 0,0 | 0 | Atende |
| Iturama | 1219 | 38221 | 64,3 | 168 | Não Atende |
| Itutinga | 15 | 3935 | 0,0 | 0 | Atende |
| Jaboticatubas | 373 | 20500 | 2,6 | 13 | Atende |
| Jacinto | 254 | 12566 | 1,4 | 11 | Atende |
| Jacuí | 192 | 7793 | 13,2 | 170 | Não Atende |
| Jacutinga | 376 | 26442 | 5,5 | 21 | Atende |
| Jaguaraçu | 90 | 3169 | 4,3 | 135 | Não Atende |
| Jaíba | 509 | 38474 | 51,4 | 134 | Não Atende |
| Jampruca | 41 | 5502 | 0,0 | 0 | Atende |
| Janaúba | 1252 | 72961 | 30,1 | 41 | Não Atende |
| Januária | 366 | 68741 | 76,4 | 111 | Não Atende |
| Japaraíba | 32 | 4325 | 0,0 | 0 | Atende |
| Japonvar | 69 | 8734 | 4,4 | 50 | Atende |
| Jeceaba | 34 | 5222 | 0,9 | 18 | Atende |
| Jenipapo de Minas | 3 | 7696 | 0,0 | 0 | Atende |
| Jequeri | 15 | 12644 | 1,1 | 9 | Atende |
| Jequitaí | 68 | 7696 | 1,6 | 21 | Atende |
| Jequitibá | 40 | 5282 | 0,0 | 0 | Atende |
| Jequitinhonha | 137 | 25867 | 26,6 | 103 | Não Atende |
| Jesuânia | 65 | 4863 | 2,8 | 57 | Não Atende |
| Joaíma | 212 | 15725 | 2,1 | 13 | Atende |
| Joanésia | 69 | 4755 | 2,4 | 51 | Não Atende |
| João Monlevade | 1662 | 80073 | 60,0 | 75 | Não Atende |
| João Pinheiro | 761 | 49745 | 63,4 | 128 | Não Atende |
| Joaquim Felício | 26 | 4779 | 0,0 | 0 | Atende |
| Jordânia | 188 | 10859 | 2,9 | 26 | Atende |
| José Gonçalves de Minas | 5 | 4591 | 0,4 | 8 | Atende |
| José Raydan | 19 | 5085 | 2,0 | 39 | Atende |
| Josenópolis | 96 | 4955 | 3,7 | 75 | Não Atende |
| Nova União | 38 | 5822 | 2,6 | 44 | Atende |
| Juatuba | 450 | 27428 | 13,6 | 50 | Atende |
| Juiz de Fora | 7966 | 566081 | 327,7 | 58 | Não Atende |
| Juramento | 28 | 4347 | 0,0 | 0 | Atende |
| Juruaia | 252 | 10286 | 0,9 | 8 | Atende |
| Juvenília | 96 | 5845 | 15,2 | 260 | Não Atende |
| Ladainha | 68 | 18446 | 0,7 | 4 | Atende |
| Lagamar | 105 | 7791 | 1,9 | 25 | Atende |
| Lagoa da Prata | 1006 | 51534 | 26,4 | 51 | Não Atende |
| Lagoa dos Patos | 21 | 4219 | 0,0 | 0 | Atende |
| Lagoa Dourada | 64 | 13086 | 0,0 | 0 | Atende |
| Lagoa Formosa | 540 | 18089 | 28,2 | 156 | Não Atende |
| Lagoa Grande | 31 | 9541 | 1,8 | 19 | Atende |
| Lagoa Santa | 777 | 65691 | 31,4 | 48 | Não Atende |
| Lajinha | 610 | 20367 | 34,2 | 168 | Não Atende |
| Lambari | 226 | 20970 | 9,5 | 45 | Atende |
| Lamim | 6 | 3480 | 0,0 | 0 | Atende |
| Laranjal | 39 | 6936 | 4,6 | 66 | Não Atende |
| Lassance | 40 | 6641 | 0,5 | 8 | Atende |
| Lavras | 527 | 102019 | 116,1 | 114 | Não Atende |
| Leandro Ferreira | 48 | 3293 | 1,4 | 43 | Atende |
| Leme do Prado | 2 | 5027 | 0,0 | 0 | Atende |
| Leopoldina | 941 | 53307 | 71,6 | 134 | Não Atende |
| Liberdade | 5 | 5313 | 0,0 | 0 | Atende |
| Lima Duarte | 200 | 16843 | 14,1 | 84 | Não Atende |

| | | | | | |
|---|---|---|---|---|---|
| Limeira do Oeste | 259 | 7498 | 22,3 | 297 | Não Atende |
| Lontra | 28 | 9228 | 0,0 | 0 | Atende |
| Luisburgo | 82 | 6389 | 2,9 | 45 | Atende |
| Luislândia | 14 | 6762 | 0,7 | 11 | Atende |
| Luminárias | 42 | 5582 | 0,3 | 5 | Atende |
| Luz | 199 | 18559 | 6,5 | 35 | Atende |
| Machacalis | 96 | 7248 | 15,5 | 214 | Não Atende |
| Machado | 230 | 42898 | 28,3 | 66 | Não Atende |
| Madre de Deus de Minas | 51 | 5129 | 0,0 | 0 | Atende |
| Malacacheta | 251 | 19008 | 4,8 | 25 | Atende |
| Mamonas | 10 | 6576 | 0,2 | 3 | Atende |
| Manga | 194 | 18816 | 21,0 | 112 | Não Atende |
| Manhuaçu | 2030 | 89114 | 20,1 | 23 | Não Atende |
| Manhumirim | 619 | 22931 | 6,8 | 30 | Atende |
| Mantena | 720 | 28178 | 13,9 | 49 | Atende |
| Maravilhas | 49 | 7954 | 3,1 | 40 | Atende |
| Mar de Espanha | 85 | 12673 | 0,8 | 6 | Atende |
| Maria da Fé | 149 | 14448 | 1,1 | 7 | Atende |
| Mariana | 2429 | 61047 | 43,6 | 71 | Não Atende |
| Marilac | 83 | 4190 | 0,6 | 14 | Atende |
| Mário Campos | 139 | 14928 | 0,0 | 0 | Atende |
| Maripá de Minas | 29 | 3028 | 2,0 | 66 | Não Atende |
| Marliéria | 39 | 4119 | 0,4 | 10 | Atende |
| Marmelópolis | 4 | 2816 | 0,0 | 0 | Atende |
| Martinho Campos | 153 | 13444 | 7,8 | 58 | Não Atende |
| Martins Soares | 66 | 8566 | 1,1 | 13 | Atende |
| Mata Verde | 199 | 8742 | 41,1 | 470 | Não Atende |
| Materlândia | 3 | 4593 | 0,0 | 0 | Atende |
| Mateus Leme | 400 | 31052 | 8,2 | 26 | Não Atende |
| Matias Barbosa | 204 | 14539 | 4,6 | 31 | Atende |
| Matias Cardoso | 50 | 10927 | 0,6 | 6 | Atende |
| Matipó | 384 | 18898 | 6,6 | 35 | Atende |
| Mato Verde | 95 | 12714 | 4,6 | 37 | Atende |
| Matozinhos | 459 | 38159 | 24,9 | 65 | Não Atende |
| Matutina | 88 | 3780 | 0,4 | 9 | Atende |
| Medeiros | 25 | 3855 | 3,0 | 78 | Não Atende |
| Medina | 306 | 21277 | 9,0 | 42 | Atende |
| Mendes Pimentel | 72 | 6584 | 6,1 | 93 | Não Atende |
| Mercês | 37 | 10843 | 5,7 | 53 | Não Atende |
| Mesquita | 71 | 5861 | 0,6 | 11 | Atende |
| Minas Novas | 56 | 32087 | 14,9 | 46 | Não Atende |
| Minduri | 3 | 3968 | 0,0 | 0 | Atende |
| Mirabela | 141 | 13681 | 47,4 | 346 | Não Atende |
| Miradouro | 181 | 10889 | 3,3 | 30 | Atende |
| Miraí | 256 | 14944 | 23,6 | 158 | Não Atende |
| Miravânia | 5 | 4976 | 2,0 | 40 | Atende |
| Moeda | 108 | 5011 | 0,1 | 1 | Atende |
| Moema | 168 | 7669 | 3,1 | 41 | Atende |
| Monjolos | 10 | 2364 | 0,0 | 0 | Atende |
| Monsenhor Paulo | 27 | 8741 | 0,0 | 0 | Atende |
| Montalvânia | 166 | 15205 | 36,6 | 241 | Não Atende |
| Monte Alegre de Minas | 538 | 21051 | 17,4 | 82 | Não Atende |
| Monte Azul | 288 | 21302 | 5,9 | 28 | Atende |
| Monte Belo | 23 | 13544 | 1,4 | 11 | Atende |
| Monte Carmelo | 543 | 48515 | 12,1 | 25 | Não Atende |
| Monte Formoso | 13 | 4998 | 6,0 | 120 | Não Atende |
| Monte Santo de Minas | 170 | 22126 | 13,4 | 61 | Não Atende |
| Montes Claros | 12290 | 409614 | 682,4 | 167 | Não Atende |
| Monte Sião | 329 | 23550 | 9,2 | 39 | Atende |
| Montezuma | 9 | 8399 | 2,6 | 31 | Atende |
| Morada Nova de Minas | 37 | 8843 | 6,0 | 68 | Não Atende |

| | | | | | |
|---|---|---|---|---|---|
| Morro da Garça | 14 | 2610 | 0,1 | 5 | Atende |
| Morro do Pilar | 6 | 3318 | 0,0 | 0 | Atende |
| Munhoz | 84 | 6219 | 3,4 | 54 | Não Atende |
| Muriaé | 3685 | 108994 | 119,9 | 110 | Não Atende |
| Mutum | 476 | 27375 | 38,6 | 141 | Não Atende |
| Muzambinho | 129 | 21142 | 11,3 | 53 | Não Atende |
| Nacip Raydan | 52 | 3279 | 0,0 | 0 | Atende |
| Nanuque | 1365 | 41495 | 50,6 | 122 | Não Atende |
| Naque | 112 | 7019 | 1,2 | 17 | Atende |
| Natalândia | 19 | 3376 | 0,0 | 0 | Atende |
| Natércia | 50 | 4820 | 0,1 | 1 | Atende |
| Nazareno | 21 | 8542 | 0,7 | 8 | Atende |
| Nepomuceno | 161 | 27157 | 6,2 | 23 | Atende |
| Ninheira | 42 | 10489 | 1,0 | 10 | Atende |
| Nova Belém | 25 | 3298 | 0,6 | 19 | Atende |
| Nova Era | 207 | 17974 | 11,1 | 62 | Não Atende |
| Nova Lima | 4307 | 95043 | 143,7 | 151 | Não Atende |
| Nova Módica | 85 | 3744 | 0,0 | 0 | Atende |
| Nova Ponte | 368 | 15822 | 11,2 | 71 | Não Atende |
| Nova Porteirinha | 72 | 7646 | 0,0 | 0 | Atende |
| Nova Resende | 180 | 16669 | 16,9 | 102 | Não Atende |
| Nova Serrana | 1301 | 101019 | 32,4 | 32 | Não Atende |
| Novo Cruzeiro | 155 | 31935 | 0,0 | 0 | Não Atende |
| Novo Oriente de Minas | 157 | 10957 | 6,0 | 55 | Não Atende |
| Novorizonte | 8 | 5397 | 0,1 | 3 | Atende |
| Olaria | 5 | 1887 | 0,1 | 4 | Atende |
| Olhos-d'Água | 10 | 6201 | 0,3 | 5 | Atende |
| Olímpio Noronha | 18 | 2837 | 0,0 | 0 | Atende |
| Oliveira | 382 | 42461 | 19,4 | 46 | Não Atende |
| Oliveira Fortes | 2 | 2190 | 0,0 | 0 | Atende |
| Onça de Pitangui | 26 | 3172 | 0,0 | 0 | Atende |
| Oratórios | 24 | 4742 | 1,0 | 21 | Atende |
| Orizânia | 33 | 7980 | 6,7 | 84 | Não Atende |
| Ouro Branco | 554 | 39591 | 41,3 | 104 | Não Atende |
| Ouro Fino | 285 | 33678 | 0,8 | 2 | Não Atende |
| Ouro Preto | 972 | 75663 | 66,9 | 88 | Não Atende |
| Ouro Verde de Minas | 31 | 6120 | 0,6 | 11 | Atende |
| Padre Carvalho | 55 | 6495 | 1,2 | 19 | Atende |
| Padre Paraíso | 387 | 20525 | 7,5 | 37 | Atende |
| Paineiras | 7 | 4581 | 0,0 | 0 | Atende |
| Pains | 92 | 8440 | 4,7 | 56 | Não Atende |
| Pai Pedro | 21 | 6217 | 0,2 | 3 | Atende |
| Paiva | 3 | 1553 | 0,1 | 5 | Atende |
| Palma | 46 | 6744 | 0,0 | 0 | Atende |
| Palmópolis | 74 | 5864 | 4,4 | 74 | Não Atende |
| Papagaios | 230 | 15788 | 10,6 | 67 | Não Atende |
| Paracatu | 2520 | 93334 | 80,0 | 86 | Não Atende |
| Pará de Minas | 828 | 94138 | 30,0 | 32 | Não Atende |
| Paraguaçu | 183 | 21739 | 37,7 | 173 | Não Atende |
| Paraisópolis | 207 | 21184 | 0,2 | 1 | Atende |
| Paraopeba | 363 | 24934 | 31,4 | 126 | Não Atende |
| Passabém | 10 | 1740 | 0,0 | 0 | Atende |
| Passa Quatro | 219 | 16608 | 3,0 | 18 | Atende |
| Passa Tempo | 98 | 8222 | 17,4 | 211 | Não Atende |
| Passa-Vinte | 9 | 2071 | 0,0 | 0 | Atende |
| Passos | 1399 | 114924 | 10,0 | 9 | Não Atende |
| Patis | 41 | 6081 | 3,6 | 60 | Não Atende |
| Patos de Minas | 2958 | 152264 | 132,7 | 87 | Não Atende |
| Patrocínio | 2189 | 90930 | 9,1 | 10 | Não Atende |
| Patrocínio do Muriaé | 44 | 5788 | 1,3 | 22 | Atende |
| Paula Cândido | 33 | 9644 | 1,0 | 10 | Atende |

| | | | | | |
|---|---|---|---|---|---|
| Paulistas | 8 | 4924 | 0,0 | 0 | Atende |
| Pavão | 35 | 8668 | 0,0 | 0 | Atende |
| Peçanha | 61 | 17929 | 0,9 | 5 | Atende |
| Pedra Azul | 148 | 24664 | 4,0 | 16 | Atende |
| Pedra Bonita | 54 | 7226 | 3,9 | 53 | Não Atende |
| Pedra do Anta | 4 | 3231 | 0,0 | 0 | Atende |
| Pedra do Indaiá | 96 | 4028 | 2,3 | 57 | Não Atende |
| Pedra Dourada | 22 | 2549 | 0,8 | 31 | Atende |
| Pedralva | 24 | 11518 | 0,0 | 0 | Atende |
| Pedras de Maria da Cruz | 70 | 11773 | 9,4 | 80 | Não Atende |
| Pedrinópolis | 71 | 3671 | 0,4 | 12 | Atende |
| Pedro Leopoldo | 859 | 65176 | 41,9 | 64 | Não Atende |
| Pedro Teixeira | 1 | 1858 | 0,3 | 15 | Atende |
| Pequeri | 24 | 3384 | 11,0 | 325 | Não Atende |
| Pequi | 26 | 4488 | 0,1 | 3 | Atende |
| Perdigão | 183 | 11619 | 0,4 | 3 | Atende |
| Perdizes | 406 | 15965 | 1,9 | 12 | Atende |
| Perdões | 251 | 21786 | 2,7 | 12 | Atende |
| Periquito | 125 | 6975 | 8,4 | 120 | Não Atende |
| Pescador | 45 | 4309 | 7,4 | 171 | Não Atende |
| Piau | 12 | 2804 | 1,0 | 36 | Atende |
| Piedade de Caratinga | 83 | 8716 | 7,3 | 84 | Não Atende |
| Piedade de Ponte Nova | 39 | 4240 | 1,3 | 30 | Atende |
| Piedade do Rio Grande | 29 | 4650 | 0,0 | 0 | Atende |
| Piedade dos Gerais | 76 | 5074 | 1,0 | 20 | Atende |
| Pimenta | 26 | 8919 | 1,4 | 15 | Atende |
| Pingo-d'Água | 49 | 5028 | 1,0 | 20 | Atende |
| Pintópolis | 18 | 7649 | 0,0 | 0 | Atende |
| Piracema | 60 | 6567 | 3,6 | 54 | Não Atende |
| Pirajuba | 175 | 6203 | 1,3 | 21 | Atende |
| Piranga | 90 | 17870 | 1,0 | 6 | Atende |
| Piranguçu | 59 | 5574 | 0,8 | 14 | Atende |
| Piranguinho | 142 | 8638 | 0,6 | 7 | Atende |
| Pirapetinga | 558 | 10955 | 208,1 | 1899 | Não Atende |
| Pirapora | 1485 | 57474 | 21,4 | 37 | Não Atende |
| Piraúba | 59 | 10949 | 1,9 | 18 | Atende |
| Pitangui | 306 | 27981 | 0,0 | 0 | Atende |
| Piumhi | 499 | 34754 | 34,4 | 99 | Não Atende |
| Planura | 301 | 12349 | 38,4 | 311 | Não Atende |
| Poço Fundo | 153 | 16983 | 1,4 | 8 | Atende |
| Poços de Caldas | 1666 | 167769 | 266,9 | 159 | Não Atende |
| Pocrane | 76 | 8809 | 0,1 | 1 | Atende |
| Pompéu | 355 | 32387 | 7,9 | 24 | Não Atende |
| Ponte Nova | 864 | 61560 | 145,5 | 236 | Não Atende |
| Ponto Chique | 39 | 4279 | 1,9 | 43 | Atende |
| Ponto dos Volantes | 96 | 12343 | 0,6 | 5 | Atende |
| Porteirinha | 590 | 38541 | 1,8 | 5 | Não Atende |
| Porto Firme | 132 | 11274 | 1,0 | 9 | Atende |
| Poté | 154 | 16865 | 5,7 | 34 | Atende |
| Pouso Alegre | 3374 | 151284 | 34,9 | 23 | Não Atende |
| Pouso Alto | 89 | 6043 | 6,6 | 110 | Não Atende |
| Prados | 26 | 9041 | 0,0 | 0 | Atende |
| Prata | 701 | 28109 | 3,2 | 11 | Atende |
| Pratápolis | 127 | 8641 | 1,2 | 14 | Atende |
| Pratinha | 46 | 3667 | 0,6 | 18 | Atende |
| Presidente Bernardes | 7 | 5523 | 0,2 | 4 | Atende |
| Presidente Juscelino | 41 | 3856 | 0,0 | 0 | Atende |
| Presidente Kubitschek | 15 | 3060 | 0,4 | 12 | Atende |
| Presidente Olegário | 175 | 19795 | 5,4 | 27 | Atende |
| Alto Jequitibá | 104 | 8473 | 5,9 | 69 | Não Atende |
| Prudente de Morais | 93 | 10702 | 22,0 | 206 | Não Atende |

| | | | | | |
|---|---|---|---|---|---|
| Quartel Geral | 15 | 3628 | 2,6 | 73 | Não Atende |
| Queluzito | 10 | 1973 | 0,2 | 11 | Atende |
| Raposos | 455 | 16801 | 54,0 | 321 | Não Atende |
| Raul Soares | 90 | 24139 | 1,1 | 4 | Atende |
| Recreio | 87 | 10664 | 7,9 | 74 | Não Atende |
| Reduto | 150 | 7101 | 28,9 | 407 | Não Atende |
| Resende Costa | 73 | 11604 | 12,6 | 108 | Não Atende |
| Resplendor | 574 | 17735 | 15,1 | 85 | Não Atende |
| Ressaquinha | 6 | 4950 | 0,4 | 7 | Atende |
| Riachinho | 104 | 8334 | 14,2 | 171 | Não Atende |
| Riacho dos Machados | 53 | 9667 | 0,1 | 1 | Atende |
| Ribeirão das Neves | 4283 | 335043 | 117,9 | 35 | Não Atende |
| Ribeirão Vermelho | 18 | 4109 | 0,0 | 0 | Atende |
| Rio Acima | 287 | 10128 | 6,2 | 61 | Não Atende |
| Rio Casca | 173 | 13852 | 0,9 | 6 | Atende |
| Rio Doce | 10 | 2661 | 1,0 | 38 | Atende |
| Rio do Prado | 36 | 5280 | 1,7 | 32 | Atende |
| Rio Espera | 24 | 5603 | 0,0 | 0 | Atende |
| Rio Manso | 86 | 5938 | 0,3 | 5 | Atende |
| Rio Novo | 52 | 9068 | 9,1 | 101 | Não Atende |
| Rio Paranaíba | 643 | 12548 | 13,5 | 108 | Não Atende |
| Rio Pardo de Minas | 214 | 31295 | 8,1 | 26 | Não Atende |
| Rio Piracicaba | 366 | 14696 | 28,7 | 195 | Não Atende |
| Rio Pomba | 86 | 18246 | 5,1 | 28 | Atende |
| Rio Preto | 15 | 5579 | 1,2 | 22 | Atende |
| Rio Vermelho | 5 | 13125 | 0,0 | 0 | Atende |
| Ritápolis | 8 | 4751 | 0,0 | 0 | Atende |
| Rochedo de Minas | 38 | 2346 | 19,4 | 828 | Não Atende |
| Rodeiro | 187 | 8253 | 6,0 | 73 | Não Atende |
| Romaria | 52 | 3606 | 3,6 | 101 | Não Atende |
| Rosário da Limeira | 42 | 4577 | 1,7 | 37 | Atende |
| Rubelita | 7 | 6461 | 0,0 | 0 | Atende |
| Rubim | 27 | 10436 | 0,0 | 0 | Atende |
| Sabará | 1521 | 136518 | 262,9 | 193 | Não Atende |
| Sabinópolis | 25 | 15804 | 0,6 | 4 | Atende |
| Sacramento | 906 | 26080 | 0,2 | 1 | Atende |
| Salinas | 696 | 41880 | 28,3 | 68 | Não Atende |
| Salto da Divisa | 57 | 7143 | 12,3 | 172 | Não Atende |
| Santa Bárbara | 674 | 31233 | 105,7 | 338 | Não Atende |
| Santa Bárbara do Leste | 110 | 8240 | 5,1 | 62 | Não Atende |
| Santa Bárbara do Monte Verde | 5 | 3207 | 0,8 | 24 | Atende |
| Santa Bárbara do Tugúrio | 5 | 4588 | 0,0 | 0 | Atende |
| Santa Cruz de Minas | 73 | 8717 | 1,0 | 11 | Atende |
| Santa Cruz de Salinas | 21 | 4232 | 1,0 | 24 | Atende |
| Santa Cruz do Escalvado | 33 | 4941 | 0,1 | 1 | Atende |
| Santa Efigênia de Minas | 38 | 4502 | 0,9 | 21 | Atende |
| Santa Fé de Minas | 16 | 3937 | 0,0 | 0 | Atende |
| Santa Helena de Minas | 59 | 6484 | 1,9 | 30 | Atende |
| Santa Juliana | 514 | 14259 | 2,0 | 14 | Atende |
| Santa Luzia | 2341 | 219938 | 54,0 | 25 | Não Atende |
| Santa Margarida | 291 | 16223 | 9,9 | 61 | Não Atende |
| Santa Maria de Itabira | 83 | 10997 | 1,9 | 17 | Atende |
| Santa Maria do Salto | 12 | 5275 | 0,0 | 0 | Atende |
| Santa Maria do Suaçuí | 136 | 14786 | 37,8 | 256 | Não Atende |
| Santana da Vargem | 49 | 7330 | 3,6 | 49 | Atende |
| Santana de Cataguases | 32 | 3944 | 0,3 | 7 | Atende |
| Santana de Pirapama | 50 | 7939 | 0,0 | 0 | Atende |
| Santana do Deserto | 67 | 4026 | 1,3 | 32 | Atende |
| Santana do Garambéu | 5 | 2501 | 0,0 | 0 | Atende |
| Santana do Jacaré | 21 | 4873 | 1,0 | 21 | Atende |
| Santana do Manhuaçu | 120 | 8841 | 2,3 | 26 | Atende |

| | | | | | |
|---|---|---|---|---|---|
| Santana do Paraíso | 2445 | 34665 | 24,2 | 70 | Não Atende |
| Santana do Riacho | 29 | 4278 | 0,4 | 8 | Atende |
| Santana dos Montes | 8 | 3859 | 0,0 | 0 | Atende |
| Santa Rita de Caldas | 223 | 8935 | 3,7 | 42 | Atende |
| Santa Rita de Jacutinga | 20 | 5030 | 1,6 | 31 | Atende |
| Santa Rita de Minas | 175 | 7238 | 2,0 | 28 | Atende |
| Santa Rita de Ibitipoca | 1 | 3551 | 0,0 | 0 | Atende |
| Santa Rita do Itueto | 303 | 5644 | 25,1 | 445 | Não Atende |
| Santa Rita do Sapucaí | 486 | 44029 | 2,0 | 5 | Não Atende |
| Santa Rosa da Serra | 15 | 3411 | 1,0 | 29 | Atende |
| Santa Vitória | 424 | 19720 | 5,1 | 26 | Atende |
| Santo Antônio do Amparo | 125 | 18866 | 5,5 | 29 | Atende |
| Santo Antônio do Aventureiro | 20 | 3674 | 0,4 | 10 | Atende |
| Santo Antônio do Grama | 16 | 4100 | 1,0 | 24 | Atende |
| Santo Antônio do Itambé | 26 | 3923 | 0,0 | 0 | Atende |
| Santo Antônio do Jacinto | 420 | 11875 | 5,5 | 46 | Atende |
| Santo Antônio do Monte | 481 | 28391 | 21,6 | 76 | Não Atende |
| Santo Antônio do Retiro | 85 | 7287 | 0,0 | 0 | Atende |
| Santo Antônio do Rio Abaixo | 16 | 1812 | 0,0 | 0 | Atende |
| Santo Hipólito | 32 | 3244 | 5,0 | 154 | Não Atende |
| Santos Dumont | 318 | 47219 | 89,8 | 190 | Não Atende |
| São Bento Abade | 4 | 5178 | 0,0 | 0 | Atende |
| São Brás do Suaçuí | 30 | 3815 | 2,4 | 64 | Não Atende |
| São Domingos das Dores | 34 | 5754 | 0,0 | 0 | Atende |
| São Domingos do Prata | 84 | 17634 | 5,9 | 33 | Atende |
| São Félix de Minas | 51 | 3423 | 1,0 | 29 | Atende |
| São Francisco | 403 | 57379 | 3,1 | 5 | Não Atende |
| São Francisco de Paula | 56 | 6727 | 0,0 | 0 | Atende |
| São Francisco de Sales | 146 | 6274 | 0,9 | 15 | Atende |
| São Francisco do Glória | 36 | 5050 | 1,1 | 21 | Atende |
| São Geraldo | 59 | 12586 | 0,6 | 5 | Atende |
| São Geraldo da Piedade | 67 | 4054 | 6,4 | 157 | Não Atende |
| São Geraldo do Baixio | 19 | 4084 | 0,3 | 7 | Atende |
| São Gonçalo do Abaeté | 34 | 7116 | 2,5 | 35 | Atende |
| São Gonçalo do Pará | 90 | 12632 | 24,1 | 191 | Não Atende |
| São Gonçalo do Rio Abaixo | 322 | 10904 | 27,1 | 249 | Não Atende |
| São Gonçalo do Sapucaí | 128 | 25776 | 0,9 | 4 | Atende |
| São Gotardo | 1348 | 35139 | 85,7 | 244 | Não Atende |
| São João Batista do Glória | 134 | 7523 | 2,6 | 34 | Atende |
| São João da Lagoa | 26 | 4932 | 0,0 | 0 | Atende |
| São João da Mata | 31 | 2798 | 0,1 | 5 | Atende |
| São João da Ponte | 114 | 25566 | 0,6 | 2 | Atende |
| São João das Missões | 76 | 13245 | 11,3 | 85 | Não Atende |
| São João del Rei | 886 | 91061 | 36,2 | 40 | Não Atende |
| São João do Manhuaçu | 132 | 11510 | 4,8 | 42 | Atende |
| São João do Manteninha | 149 | 5963 | 3,6 | 60 | Não Atende |
| São João do Oriente | 144 | 7810 | 7,0 | 90 | Não Atende |
| São João do Pacuí | 7 | 4497 | 0,4 | 10 | Atende |
| São João do Paraíso | 142 | 23937 | 1,6 | 7 | Atende |
| São João Evangelista | 84 | 16139 | 21,1 | 131 | Não Atende |
| São João Nepomuceno | 252 | 26702 | 29,3 | 110 | Não Atende |
| São Joaquim de Bicas | 461 | 32149 | 11,1 | 35 | Não Atende |
| São José da Barra | 69 | 7380 | 0,2 | 3 | Atende |
| São José da Lapa | 407 | 24191 | 7,9 | 32 | Atende |
| São José da Safira | 178 | 4346 | 2,6 | 61 | Não Atende |
| São José da Varginha | 22 | 5092 | 0,1 | 3 | Atende |
| São José do Alegre | 19 | 4218 | 2,5 | 59 | Não Atende |
| São José do Divino | 58 | 3927 | 5,4 | 138 | Não Atende |
| São José do Goiabal | 35 | 5535 | 3,4 | 61 | Não Atende |
| São José do Jacuri | 81 | 6539 | 19,4 | 297 | Não Atende |
| São José do Mantimento | 120 | 2842 | 0,6 | 23 | Atende |

| | | | | | |
|---|---|---|---|---|---|
| São Lourenço | 656 | 45441 | 54,1 | 119 | Não Atende |
| São Miguel do Anta | 52 | 7050 | 1,3 | 18 | Atende |
| São Pedro da União | 24 | 4839 | 0,8 | 16 | Atende |
| São Pedro dos Ferros | 50 | 7952 | 0,3 | 4 | Atende |
| São Pedro do Suaçuí | 71 | 5362 | 5,5 | 103 | Não Atende |
| São Romão | 37 | 12557 | 0,0 | 0 | Atende |
| São Roque de Minas | 29 | 7098 | 0,0 | 0 | Atende |
| São Sebastião da Bela Vista | 84 | 5603 | 0,0 | 0 | Atende |
| São Sebastião da Vargem Alegre | 23 | 3063 | 0,0 | 0 | Atende |
| São Sebastião do Anta | 27 | 6401 | 3,0 | 47 | Atende |
| São Sebastião do Maranhão | 17 | 10262 | 0,4 | 4 | Atende |
| São Sebastião do Oeste | 114 | 6895 | 0,0 | 0 | Atende |
| São Sebastião do Paraíso | 1047 | 70748 | 19,5 | 28 | Não Atende |
| São Sebastião do Rio Preto | 29 | 1576 | 1,1 | 68 | Não Atende |
| São Sebastião do Rio Verde | 2 | 2284 | 0,0 | 0 | Atende |
| São Tiago | 27 | 11157 | 1,0 | 9 | Atende |
| São Tomás de Aquino | 68 | 7084 | 3,9 | 54 | Não Atende |
| São Thomé das Letras | 2 | 7100 | 0,9 | 12 | Atende |
| São Vicente de Minas | 20 | 7667 | 2,0 | 26 | Atende |
| Sapucaí-Mirim | 44 | 6873 | 0,6 | 9 | Atende |
| Sardoá | 49 | 6412 | 5,0 | 78 | Não Atende |
| Sarzedo | 465 | 32716 | 13,7 | 42 | Não Atende |
| Setubinha | 44 | 12475 | 1,6 | 13 | Atende |
| Sem-Peixe | 11 | 2822 | 0,7 | 25 | Atende |
| Senador Amaral | 81 | 5464 | 0,9 | 17 | Atende |
| Senador Cortes | 16 | 2052 | 0,1 | 7 | Atende |
| Senador Firmino | 34 | 7952 | 2,7 | 34 | Atende |
| Senador José Bento | 32 | 1698 | 0,0 | 0 | Atende |
| Senador Modestino Gonçalves | 2 | 4251 | 0,0 | 0 | Atende |
| Senhora de Oliveira | 7 | 5869 | 1,0 | 17 | Atende |
| Senhora do Porto | 18 | 3596 | 0,4 | 12 | Atende |
| Senhora dos Remédios | 42 | 10598 | 5,8 | 55 | Não Atende |
| Sericita | 14 | 7479 | 0,4 | 5 | Atende |
| Seritinga | 2 | 1886 | 0,0 | 0 | Atende |
| Serra Azul de Minas | 1 | 4375 | 0,0 | 0 | Atende |
| Serra da Saudade | 6 | 800 | 0,0 | 0 | Atende |
| Serra dos Aimorés | 253 | 8863 | 50,1 | 566 | Não Atende |
| Serra do Salitre | 205 | 11594 | 2,3 | 20 | Atende |
| Serrania | 45 | 7817 | 1,4 | 18 | Atende |
| Serranópolis de Minas | 17 | 4849 | 0,0 | 0 | Atende |
| Serranos | 8 | 2016 | 0,0 | 0 | Atende |
| Serro | 148 | 21285 | 0,7 | 3 | Atende |
| Sete Lagoas | 3357 | 240248 | 50,3 | 21 | Não Atende |
| Silveirânia | 5 | 2304 | 0,0 | 0 | Atende |
| Silvianópolis | 39 | 6355 | 0,4 | 7 | Atende |
| Simão Pereira | 15 | 2681 | 0,0 | 0 | Atende |
| Simonésia | 194 | 19871 | 18,9 | 95 | Não Atende |
| Sobrália | 62 | 5790 | 0,2 | 4 | Atende |
| Soledade de Minas | 17 | 6264 | 4,2 | 67 | Não Atende |
| Tabuleiro | 11 | 3941 | 0,0 | 0 | Atende |
| Taiobeiras | 352 | 34436 | 0,4 | 1 | Não Atende |
| Taparuba | 66 | 3153 | 3,4 | 109 | Não Atende |
| Tapira | 70 | 4857 | 2,1 | 43 | Atende |
| Tapiraí | 33 | 1881 | 1,0 | 53 | Não Atende |
| Taquaraçu de Minas | 56 | 4152 | 3,1 | 74 | Não Atende |
| Tarumirim | 82 | 14424 | 0,5 | 3 | Atende |
| Teixeiras | 37 | 11903 | 1,6 | 13 | Atende |
| Teófilo Otoni | 3457 | 140992 | 439,9 | 312 | Não Atende |
| Timóteo | 2653 | 90011 | 1049,9 | 1166 | Não Atende |
| Tiradentes | 35 | 8124 | 0,6 | 7 | Atende |
| Tiros | 43 | 6623 | 7,8 | 118 | Não Atende |

| | | | | | |
|---|---|---|---|---|---|
| Tocantins | 238 | 16969 | 10,4 | 61 | Não Atende |
| Tocos do Moji | 20 | 4136 | 0,9 | 22 | Atende |
| Toledo | 113 | 6371 | 0,6 | 9 | Atende |
| Tombos | 252 | 8349 | 16,4 | 197 | Não Atende |
| Três Corações | 970 | 79637 | 92,4 | 116 | Não Atende |
| Três Marias | 307 | 31844 | 17,3 | 54 | Não Atende |
| Três Pontas | 833 | 57806 | 61,6 | 107 | Não Atende |
| Tumiritinga | 52 | 6857 | 5,3 | 77 | Não Atende |
| Tupaciguara | 683 | 25691 | 9,7 | 38 | Atende |
| Turmalina | 78 | 20163 | 1,2 | 6 | Atende |
| Turvolândia | 17 | 5077 | 1,4 | 27 | Atende |
| Ubá | 2340 | 112945 | 62,8 | 56 | Não Atende |
| Ubaí | 50 | 12458 | 0,8 | 6 | Atende |
| Ubaporanga | 300 | 12708 | 16,3 | 128 | Não Atende |
| Uberaba | 8311 | 332025 | 309,1 | 93 | Não Atende |
| Uberlândia | 36728 | 679294 | 2812,1 | 414 | Não Atende |
| Umburatiba | 17 | 2744 | 0,0 | 0 | Atende |
| Unaí | 2888 | 84551 | 91,1 | 108 | Não Atende |
| União de Minas | 114 | 4412 | 0,4 | 8 | Atende |
| Uruana de Minas | 19 | 3374 | 0,0 | 0 | Atende |
| Urucânia | 174 | 10608 | 2,0 | 19 | Atende |
| Urucuia | 61 | 17171 | 3,5 | 20 | Atende |
| Vargem Alegre | 125 | 6625 | 4,8 | 72 | Não Atende |
| Vargem Bonita | 10 | 2177 | 0,0 | 0 | Atende |
| Vargem Grande do Rio Pardo | 26 | 5030 | 0,2 | 4 | Atende |
| Varginha | 1459 | 135815 | 69,2 | 51 | Não Atende |
| Varjão de Minas | 85 | 7307 | 4,3 | 59 | Não Atende |
| Várzea da Palma | 581 | 39852 | 15,6 | 39 | Não Atende |
| Varzelândia | 105 | 19695 | 11,4 | 58 | Não Atende |
| Vazante | 786 | 20979 | 8,8 | 42 | Atende |
| Verdelândia | 39 | 9523 | 2,9 | 30 | Atende |
| Veredinha | 1 | 5863 | 1,0 | 17 | Atende |
| Veríssimo | 49 | 4073 | 1,8 | 44 | Atende |
| Vermelho Novo | 37 | 4898 | 1,6 | 32 | Atende |
| Vespasiano | 1388 | 127841 | 31,4 | 25 | Não Atende |
| Viçosa | 613 | 79004 | 45,1 | 57 | Não Atende |
| Vieiras | 24 | 3693 | 0,0 | 0 | Atende |
| Mathias Lobato | 89 | 3335 | 2,1 | 62 | Não Atende |
| Virgem da Lapa | 48 | 14175 | 1,1 | 8 | Atende |
| Virgínia | 40 | 8831 | 0,1 | 1 | Atende |
| Virginópolis | 32 | 10680 | 0,6 | 6 | Atende |
| Virgolândia | 31 | 5606 | 1,1 | 20 | Atende |
| Visconde do Rio Branco | 892 | 41808 | 334,4 | 800 | Não Atende |
| Volta Grande | 28 | 5275 | 0,9 | 18 | Atende |
| Wenceslau Braz | 44 | 2608 | 0,0 | 0 | Atende |

Monique Fernanda Félix Ferreira

**Diretora de Atenção Hospitalar e Urgência e Emergência**

Janaina Passos de Paula

**Superintendente de Vigilância Epidemiológica**

João Márcio Silva de Pinho

**Chefe de Gabinete**

Dario Brock Ramalho

**Subsecretário de Vigilância em Saúde**

**Coordenador do Centro de Operações de Emergência em Saúde Pública**

Documento assinado eletronicamente por **Janaina Passos de Paula**, **Superintendente**, em 17/11/2020, às 18:09, conforme horário oficial de Brasília, com fundamento no art. 6º, § 1º, do Decreto nº 47.222, de 26 de julho de 2017.

Documento assinado eletronicamente por **João Márcio Silva de Pinho**, **Chefe de Gabinete**, em 17/11/2020, às 19:29, conforme horário oficial de Brasília, com

fundamento no art. 6º, § 1º, do Decreto nº 47.222, de 26 de julho de 2017.

A autenticidade deste documento pode ser conferida no site http://sei.mg.gov.br/sei/controlador_externo.php?acao=documento_conferir&id_orgao_acesso_externo=0, informando o código verificador **21927240** e o código CRC **D9EB45DD**.

**Referência:** Processo nº 1320.01.0054492/2020-13 SEI nº 21927240