

**ACESSE OS  
SERVIÇOS DO  
SINE DE UM  
JEITO RÁPIDO  
E SIMPLES**

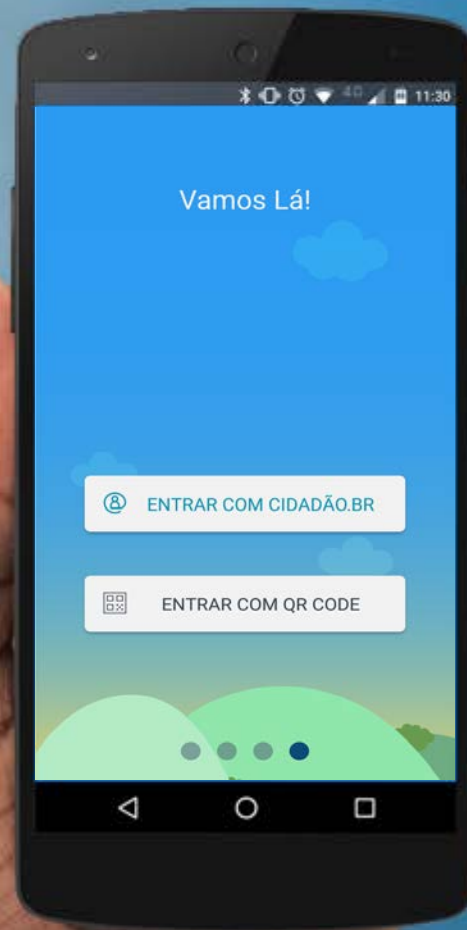
**Passo a passo**



## Instalação

# FAÇA O DOWNLOAD DO APLICATIVO “SINE FACIL” (DISPONÍVEL PARA ANDROID E IOS)

Com o aplicativo instalado  
no seu celular, você terá  
duas opções de acesso:  
**Cidadão.br** ou **QR Code**

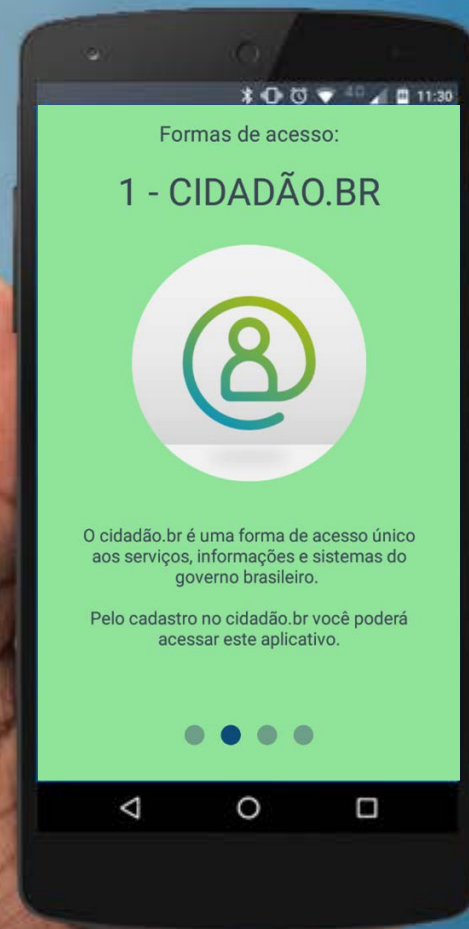


## Opções de acesso 1

# Cidadão.br

(acesso mais simplificado)

Clique na opção cidadão.br e siga as instruções para se cadastrar no botão **CADASTRE-SE** para obter uma senha provisória de acesso.



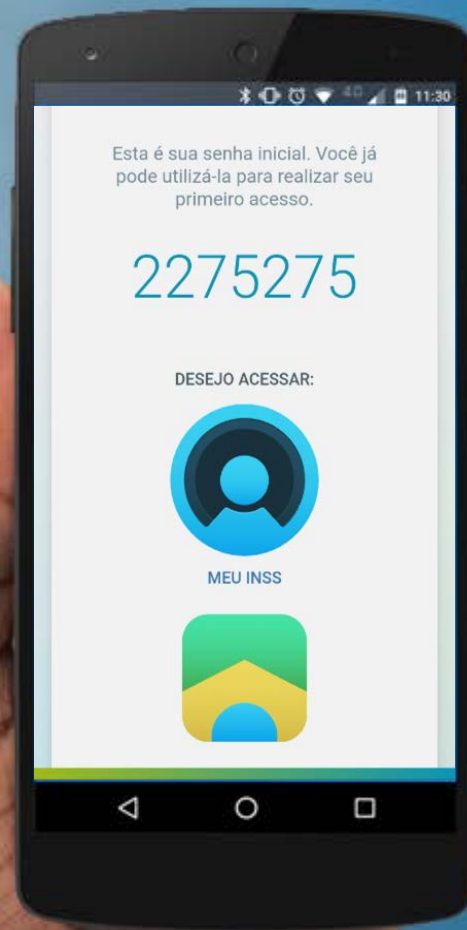
## Opções de acesso 1

# Cidadão.br

(acesso mais simplificado)

Com sua senha inicial de acesso, você poderá fazer o *login* digitando seu CPF e senha, que poderá ser trocada após o primeiro acesso.

**Obs:** Sua nova senha deve conter pelo menos 9 caracteres e possuir: letra maiúscula, número e pelo menos um caractere especial. **exemplo:** emprego-97

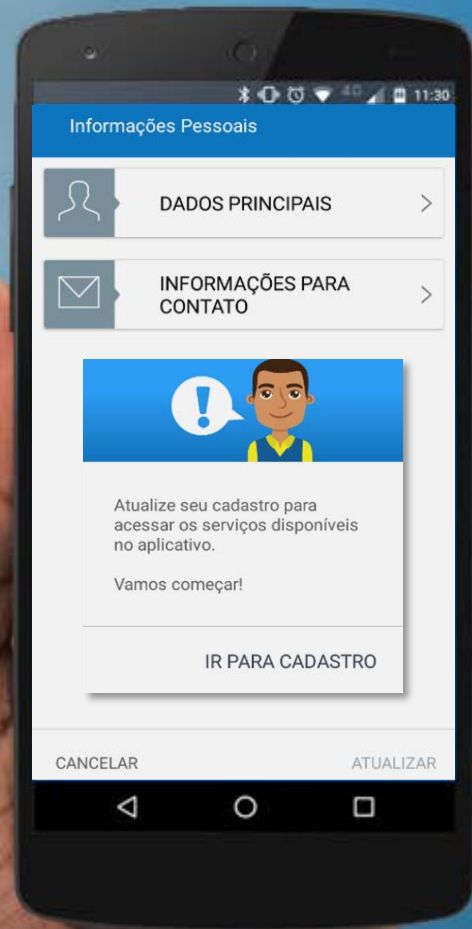


## Opções de acesso 1

# Cidadão.br

(acesso mais simplificado)

Após se cadastrar e atualizar sua senha de acesso, preencha seus principais dados e informações de contato para, então, encontrar vagas de emprego.





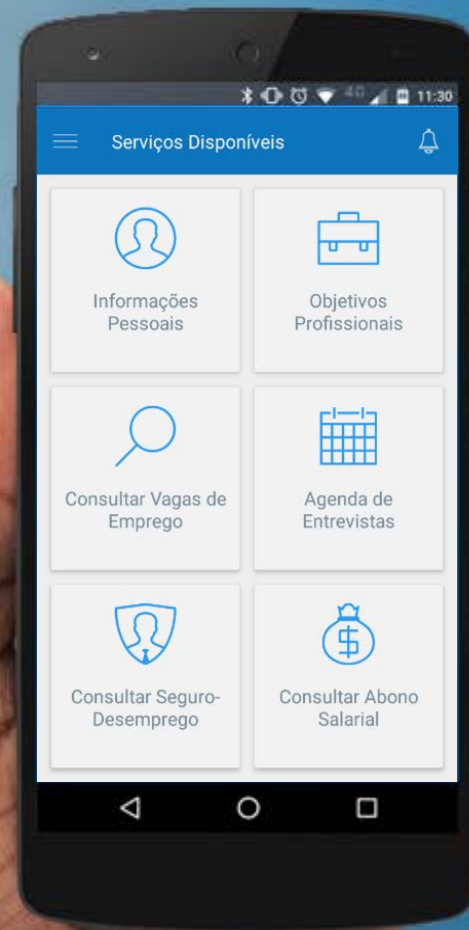
Opções de acesso 1

# Cidadão.br

(acesso mais simplificado)

**Pronto! Agora você poderá usufruir das vantagens do aplicativo SINE FACIL**

- Consultar vagas de emprego
- Agendamento de entrevistas
- Consulta Seguro-Desemprego
- Consulta Abono Salarial



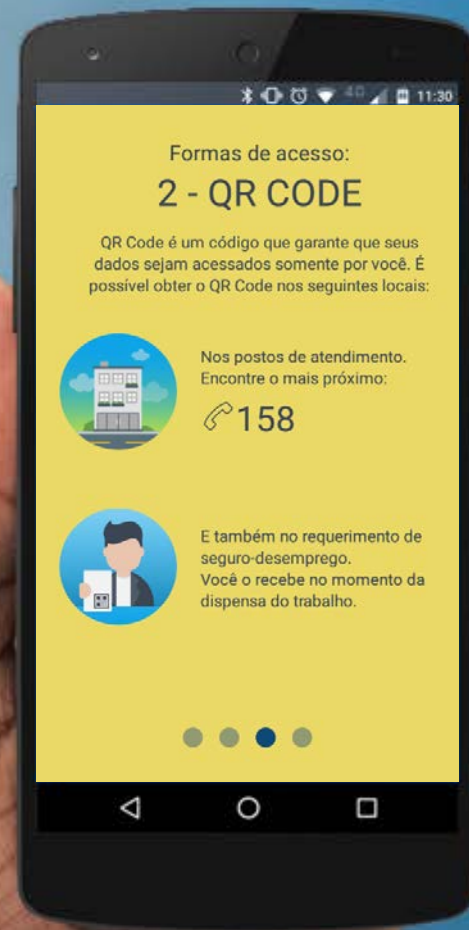
# QR CODE

(para esta opção, você precisará de um celular com câmera)

Clique na opção QR CODE e fotografe o código para se cadastrar.


**Você poderá obter o código:**

- Unidades SINE;
- Documento recebido na rescisão do contrato;
- Solicitação do seguro desemprego;
- Site Emprega Brasil.



# QR CODE

(Acesso pelo site Emprega Brasil)

- Acesse o site:  
[www.empregabrasil.mte.gov.br](http://www.empregabrasil.mte.gov.br)
- Clique no botão “entrar” no canto esquerdo da tela e siga as instruções de cadastro.
- Clique no botão  QRCode para gerar o código de acesso.

